

<b>WYBORY DO RADY POWIATU</b>
-------------------------------

Okręg wyborczy nr:	*	1	Liczba mandatów:	1	0
--------------------	---	---	------------------	---	---

### ZESTAWIENIE WYNIKÓW GŁOSOWANIA I PODZIAŁU MANDATÓW W OKRĘGU WYBORCZYM

Zestawienie wyników głosowania i podziału mandatów w okręgu wyborczym nr 1, utworzonym dla wyboru Rady Powiatu Zawierciańskiego sporządzone dnia 22 października 2018 r. przez Powiatową Komisję Wyborczą w Zawierciu.

Komisja stwierdza, że otrzymała protokoły głosowania od 41 obwodowych komisji wyborczych ds. ustalenia wyników głosowania i na podstawie tych protokołów ustaliła następujące wyniki głosowania w okręgu:

1	Liczba wyborców uprawnionych do głosowania ( <i>umieszczonych w części A spisu, z uwzględnieniem dodatkowych formularzy</i> ) w chwili zakończenia głosowania	*	4	0	4	0	8
2	Liczba wyborców, którym wydano karty do głosowania ( <i>liczba podpisów w części A spisu oraz adnotacje o wydaniu karty bez potwierdzenia podpisem w spisie</i> )	*	2	1	7	0	3
3	Liczba wyborców głosujących przez pełnomocnika ( <i>liczba kart do głosowania wydanych na podstawie aktów pełnomocnictwa otrzymanych przez obwodowe komisje wyborcze ds. przeprowadzenia głosowania</i> )	*	*	*	*	1	2
4	Liczba wyborców, którym wysłano pakiety wyborcze	*	*	*	*	*	4
5	Liczba otrzymanych kopert zwrotnych w głosowaniu korespondencyjnym	*	*	*	*	*	4
5a	Liczba kopert zwrotnych w głosowaniu korespondencyjnym, w których nie było oświadczenia o osobistym i tajnym oddaniu głosu	*	*	*	*	*	0
5b	Liczba kopert zwrotnych w głosowaniu korespondencyjnym, w których oświadczenie nie było podpisane przez wyborcę	*	*	*	*	*	0
5c	Liczba kopert zwrotnych w głosowaniu korespondencyjnym, w których nie było koperty na karty do głosowania	*	*	*	*	*	0
5d	Liczba kopert zwrotnych w głosowaniu korespondencyjnym, w których znajdowała się niezaklejona koperta na karty do głosowania	*	*	*	*	*	0
5e	Liczba kopert na kartę do głosowania w głosowaniu korespondencyjnym wrzuconych do urny	*	*	*	*	*	4

**Uwaga!** Liczba z pkt 5 nie może być większa od liczby z pkt 4. Suma liczb z pkt 5a – 5e nie może być mniejsza od liczby z pkt 5.

6	Liczba kart wyjętych z urny	*	2	1	6	9	1
6a	w tym liczba kart wyjętych z kopert na karty do głosowania w głosowaniu korespondencyjnym	*	*	*	*	*	4

**Uwaga!** Liczba z pkt 6 pomniejszona o liczbę z pkt 6a powinna być równa liczbie z pkt 2. Dodatkowo liczba z pkt 6a nie powinna być większa od liczby z pkt 5e.

7	Liczba kart nieważnych ( <i>innych niż urzędowo ustalone lub nieopatrzonych pieczęcią obwodowej komisji wyborczej ds. przeprowadzenia głosowania</i> )	*	*	*	*	*	8
8	Liczba kart ważnych	*	2	1	6	8	3

**Uwaga!** Suma liczb z pkt 7 i 8 musi być równa liczbie z pkt 6.

9	Liczba głosów nieważnych ( <i>z kart ważnych</i> )	*	*	*	8	8	7
9a	w tym z powodu postawienia znaku „X” obok nazwiska dwóch lub większej liczby kandydatów z różnych list	*	*	*	3	0	5
9b	w tym z powodu niepostawienia znaku „X” obok nazwiska żadnego kandydata	*	*	*	5	8	2

46074c9d-c031-414b-89f1-1863755a7703
--------------------------------------

9c	w tym z powodu postawienia znaku „X” wyłącznie obok nazwiska kandydata na liście, której rejestracja została unieważniona (art. 436 § 3 i 6 Kodeksu wyborczego)	*	*	*	*	*	0
----	---	---	---	---	---	---	---

**Uwaga!** Suma liczb z pkt 9a – 9c musi być równa liczbie z pkt 9.

10	Liczba głosów ważnych oddanych łącznie na wszystkie listy kandydatów (z kart ważnych)	*	2	0	7	9	6
----	---	---	---	---	---	---	---

**Uwaga!** Suma liczb z pkt 9 i 10 musi być równa liczbie z pkt 8.

11. Na poszczególne listy kandydatów i umieszczonych na nich kandydatów oddano następujące liczby głosów ważnych:

**Lista nr 2 — KOMITET WYBORCZY PSL**

Liczba głosów ważnych oddanych na listę:	*	*	1	2	0	3
--	---	---	---	---	---	---

**Na poszczególnych kandydatów z tej listy oddano następujące liczby głosów ważnych:**

1	SZCZYGLÓWSKI Marek Stanisław	*	*	*	1	8	7
2	PANEK Jacek Bogusław	*	*	*	1	9	3
3	DORS Grzegorz	*	*	*	1	2	0
4	MACH Teresa Natalia	*	*	*	*	7	9
5	HĄC Bogusława Jadwiga	*	*	*	*	9	0
6	FUGAS Stanisław Wojciech	*	*	*	*	6	1
7	STOLARSKI Grzegorz	*	*	*	*	5	3
8	TOBOREK Agata	*	*	*	*	4	9
9	RADOSZ Paweł Łukasz	*	*	*	1	8	8
10	LIPŚ Grażyna Mirosława	*	*	*	*	8	7
11	PODSIADŁO Rafał Paweł	*	*	*	*	3	1
12	KOT Agnieszka Katarzyna	*	*	*	*	6	5
<b>Razem</b>		*	*	1	2	0	3

**Uwaga!** Suma głosów oddanych na wszystkich kandydatów z danej listy (rubryka „Razem”) równa się liczbie głosów ważnych oddanych na tę listę. Wyjątek od tej zasady może dotyczyć listy, na której znajduje się nazwisko kandydata skreślonego z listy.

**Lista nr 4 — KKW PLATFORMA.NOWOCZESNA KOALICJA OBYWATELSKA**

Liczba głosów ważnych oddanych na listę:	*	*	3	8	7	9
--	---	---	---	---	---	---

**Na poszczególnych kandydatów z tej listy oddano następujące liczby głosów ważnych:**

1	MUCHA-POPIEL Teresa Anna	*	*	1	6	2	8
2	MACHURA Małgorzata Halina	*	*	*	5	0	5
3	KSIĄŻEK-SŁOMKA Aniceta Bronisława	*	*	*	4	2	6
4	MASZCZYK Anita Maria	*	*	*	2	1	8
5	SZCZĘŚNIAK Marlena Lidia	*	*	*	1	4	7
6	CHOLEWKA Ryszard Zygmunt	*	*	*	1	1	1
7	ŁAKOTA Paweł Aleksander	*	*	*	2	5	7
8	PABIAN Józef Leszek	*	*	*	1	1	4
9	ŚWIDERSKA Magdalena Marta	*	*	*	1	7	5

*Handwritten signatures and marks at the bottom of the page.*

10	LUDWIG Marek	*	*	*	1	0	3
11	WILCZEK Aneta Anna	*	*	*	*	6	9
12	ŻAKOWSKI Janusz Eugeniusz	*	*	*	1	2	6
Razem		*	*	3	8	7	9

**Uwaga!** Suma głosów oddanych na wszystkich kandydatów z danej listy (rubryka „Razem”) równa się liczbie głosów ważnych oddanych na tę listę. Wyjątek od tej zasady może dotyczyć listy, na której znajduje się nazwisko kandydata skreślonego z listy.

**Lista nr 5 — KKW SLD LEWICA RAZEM**

Liczba głosów ważnych oddanych na listę:	*	*	2	4	2	4
--	---	---	---	---	---	---

**Na poszczególnych kandydatów z tej listy oddano następujące liczby głosów ważnych:**

1	DANECKI Andrzej Lucjan	*	*	1	0	8	2
2	KAROŃ Waldemar Jacenty	*	*	*	2	3	5
3	SZKLARKOWSKA-NOSZCZYK Małgorzata	*	*	*	2	0	9
4	KOZIOROWSKI Marek Jerzy	*	*	*	1	9	4
5	STĘPIEŃ Daria Anna	*	*	*	*	6	8
6	SIKORA Zenobiusz Włodzimierz	*	*	*	*	6	8
7	PTAŚ Elżbieta Maria	*	*	*	1	3	6
8	ZIĘBIŃSKI Marek Krzysztof	*	*	*	*	8	7
9	SACZYŃSKA Krystyna Teodozja	*	*	*	*	6	5
10	STACHOWSKI Tomasz Wiesław	*	*	*	*	9	7
11	KOZŁOWSKA Aneta Katarzyna	*	*	*	*	7	4
12	WESOŁOWSKI Paweł Michał	*	*	*	1	0	9
Razem		*	*	2	4	2	4

**Uwaga!** Suma głosów oddanych na wszystkich kandydatów z danej listy (rubryka „Razem”) równa się liczbie głosów ważnych oddanych na tę listę. Wyjątek od tej zasady może dotyczyć listy, na której znajduje się nazwisko kandydata skreślonego z listy.

**Lista nr 10 — KW PRAWO I SPRAWIEDLIWOŚĆ**

Liczba głosów ważnych oddanych na listę:	*	*	5	1	8	4
--	---	---	---	---	---	---

**Na poszczególnych kandydatów z tej listy oddano następujące liczby głosów ważnych:**

1	BENC Małgorzata Bogumiła	*	*	2	1	3	9
2	PYTLIK Dorota Danuta	*	*	*	8	4	3
3	WOJCIECHOWSKI Marcin Wojciech	*	*	*	6	6	6
4	MACIĄŻEK-MAZUR Izabela Dorota	*	*	*	3	3	9
5	KOT Roman Zdzisław	*	*	*	2	0	8
6	BIAŁA Wioleta Marzena	*	*	*	1	4	0
7	MISZCZYK Alina	*	*	*	1	7	5
8	PASEK Anna Maria	*	*	*	1	4	3
9	WOSIK Jarosław Mariusz	*	*	*	1	0	5
10	CHRZĄSZCZYK Tomasz Adam	*	*	*	1	3	9

46074c9d-c031-414b-89f1-1863755a7703

*Am*

*Wojciech*

*Julia*

*04*

*Spis*  
*Wojciech*

11	GRABOWSKI Robert Dariusz	*	*	*	1	4	3
12	CZERWIŃSKI Andrzej Tomasz	*	*	*	1	4	4
Razem		*	*	5	1	8	4

**Uwaga!** Suma głosów oddanych na wszystkich kandydatów z danej listy (rubryka „Razem”) równa się liczbie głosów ważnych oddanych na tę listę. Wyjątek od tej zasady może dotyczyć listy, na której znajduje się nazwisko kandydata skreślonego z listy.

**Lista nr 18 — KWW „ZDROWY POWIAT-ZDROWA GMINA”**

Liczba głosów ważnych oddanych na listę:	*	*	2	8	0	7
--	---	---	---	---	---	---

**Na poszczególnych kandydatów z tej listy oddano następujące liczby głosów ważnych:**

1	ROK Zbigniew Jan	*	*	*	6	3	2
2	ZAMORA Jan Włodzimierz	*	*	*	3	1	6
3	FALKIEWICZ-ANZORGE Anna Maria	*	*	*	4	9	4
4	DOMAGAŁA Wioletta Anna	*	*	*	2	3	7
5	CHMURA Paweł	*	*	*	4	6	5
6	KOŁODZIEJCZYK Anna Urszula	*	*	*	*	5	9
7	PIETRYKA Ewa Ludomira	*	*	*	*	5	2
8	JĘDRZEJAK-CIEPŁY Edyta Krystyna	*	*	*	*	5	5
9	SADOWSKA Anna Barbara	*	*	*	*	5	2
10	KURZAK Jerzy Stanisław	*	*	*	1	5	6
11	ŻARNOWIECKI Marek	*	*	*	*	8	6
12	JACHIMOWSKI Aleksander Marian	*	*	*	2	0	3
Razem		*	*	2	8	0	7

**Uwaga!** Suma głosów oddanych na wszystkich kandydatów z danej listy (rubryka „Razem”) równa się liczbie głosów ważnych oddanych na tę listę. Wyjątek od tej zasady może dotyczyć listy, na której znajduje się nazwisko kandydata skreślonego z listy.

**Lista nr 19 — KWW KONARSKI - ZAWIERCIAŃSKA ODNOWA**

Liczba głosów ważnych oddanych na listę:	*	*	2	2	3	4
--	---	---	---	---	---	---

**Na poszczególnych kandydatów z tej listy oddano następujące liczby głosów ważnych:**

1	KOZIOŁ Barbara Danuta	*	*	1	0	3	9
2	KOWALCZYK Tomasz Piotr	*	*	*	3	9	2
3	MOGIELSKI Szymon	*	*	*	1	6	2
4	ZIĘBOWSKI Robert Adam	*	*	*	1	2	1
5	PAWŁOWSKA-POLAŃSKA Izabela Krystyna	*	*	*	*	6	6
6	LEKKI Tomasz Piotr	*	*	*	*	6	9
7	ZAWISZ Wiktoria Barbara	*	*	*	*	3	6
8	GOLA Patrycja	*	*	*	1	1	3
9	CIEPŁY Karol Szymon	*	*	*	*	2	6
10	PORĘBSKI Dawid Łukasz	*	*	*	*	9	3
11	WIERZBOWSKA Jadwiga	*	*	*	*	2	0

46074c9d-c031-414b-89f1-1863755a7703

*Handwritten signatures and marks at the bottom of the page, including a large blue signature on the left and several smaller ones on the right.*

12	GUMUŁKA Karolina Anna	*	*	*	*	9	7
Razem		*	*	2	2	3	4

**Uwaga!** Suma głosów oddanych na wszystkich kandydatów z danej listy (rubryka „Razem”) równa się liczbie głosów ważnych oddanych na tę listę. Wyjątek od tej zasady może dotyczyć listy, na której znajduje się nazwisko kandydata skreślonego z listy.

**Lista nr 20 — KWW NAW ZIEMI ZAWIERCIAŃSKIEJ**

Liczba głosów ważnych oddanych na listę:	*	*	3	0	6	5
--	---	---	---	---	---	---

**Na poszczególnych kandydatów z tej listy oddano następujące liczby głosów ważnych:**

1	KŁÓSEK Edmund Kazimierz	*	*	*	5	2	0
2	BEDNARZ Dariusz Grzegorz	*	*	1	0	2	8
3	WILK Andrzej Szymon	*	*	*	6	3	3
4	PODLASEK Agnieszka Bogumiła	*	*	*	*	8	4
5	FERDYN Grażyna Teresa	*	*	*	1	8	0
6	REJEK Agnieszka Anna	*	*	*	*	8	2
7	GAJEK-GOŁUCHOWSKA Justyna Anna	*	*	*	*	9	2
8	ZAGAŁA Igor Grzegorz	*	*	*	1	4	8
9	MAKARUK Artur Grzegorz	*	*	*	*	4	1
10	KOWALCZYK Kamil Przemysław	*	*	*	*	9	4
11	ŚLIWA-DZIWIŃSKA Aneta Izabela	*	*	*	1	0	6
12	CHMIELEWSKI Jakub Przemysław	*	*	*	*	5	7
Razem		*	*	3	0	6	5

**Uwaga!** Suma głosów oddanych na wszystkich kandydatów z danej listy (rubryka „Razem”) równa się liczbie głosów ważnych oddanych na tę listę. Wyjątek od tej zasady może dotyczyć listy, na której znajduje się nazwisko kandydata skreślonego z listy.

12. Spośród komitetów wyborczych mających zarejestrowaną listę w okręgu warunek uzyskania co najmniej 5% głosów ważnych w skali powiatu, tj. co najmniej 2714 głosów, i prawo do uczestniczenia w podziale mandatów w okręgu uzyskały listy następujących komitetów wyborczych:

1) lista nr 2	KOMITET WYBORCZY PSL	1203
2) lista nr 4	KKW PLATFORMA.NOWOCZESNA KOALICJA OBYWATELSKA	3879
3) lista nr 5	KKW SLD LEWICA RAZEM	2424
4) lista nr 10	KW PRAWO I SPRAWIEDLIWOŚĆ	5184
5) lista nr 18	KWW „ZDROWY POWIAT-ZDROWA GMINA”	2807
6) lista nr 19	KWW KONARSKI - ZAWIERCIAŃSKA ODNOWA	2234
7) lista nr 20	KWW NAW ZIEMI ZAWIERCIAŃSKIEJ	3065

**Podział mandatów między listy kandydatów**

13. Wyliczenie ilorazów wyborczych dla poszczególnych list kandydatów uczestniczących w podziale mandatów jest następujące (z dokładnością do czterech miejsc po przecinku):

Lista nr 2

Liczba głosów oddanych na listę nr 2 — X = 1203

Wyliczone ilorazy wyborcze:

X:1 = 1203,0

X:2 = 601,5

X:3 = 401,0

X:4 = 300,75

46074c9d-c031-414b-89f1-1863755a7703

*[Handwritten signatures and marks at the bottom of the page]*

X:5 = 240,6  
X:6 = 200,5  
X:7 = 171,8571  
X:8 = 150,375  
X:9 = 133,6667  
X:10 = 120,3  
X:11 = 109,3636  
X:12 = 100,25  
X:13 = 92,5385  
X:14 = 85,9286

**Lista nr 4**

Liczba głosów oddanych na listę nr 4 — X = 3879

Wyliczone ilorazy wyborcze:

X:1 = 3879,0  
X:2 = 1939,5  
X:3 = 1293,0  
X:4 = 969,75  
X:5 = 775,8  
X:6 = 646,5  
X:7 = 554,1429  
X:8 = 484,875  
X:9 = 431,0  
X:10 = 387,9  
X:11 = 352,6364  
X:12 = 323,25  
X:13 = 298,3846  
X:14 = 277,0714

**Lista nr 5**

Liczba głosów oddanych na listę nr 5 — X = 2424

Wyliczone ilorazy wyborcze:

X:1 = 2424,0  
X:2 = 1212,0  
X:3 = 808,0  
X:4 = 606,0  
X:5 = 484,8  
X:6 = 404,0  
X:7 = 346,2857  
X:8 = 303,0  
X:9 = 269,3333  
X:10 = 242,4  
X:11 = 220,3636  
X:12 = 202,0  
X:13 = 186,4615  
X:14 = 173,1429

**Lista nr 10**

Liczba głosów oddanych na listę nr 10 — X = 5184

Wyliczone ilorazy wyborcze:

X:1 = 5184,0  
X:2 = 2592,0  
X:3 = 1728,0  
X:4 = 1296,0  
X:5 = 1036,8  
X:6 = 864,0  
X:7 = 740,5714  
X:8 = 648,0  
X:9 = 576,0  
X:10 = 518,4  
X:11 = 471,2727  
X:12 = 432,0  
X:13 = 398,7692

46074c9d-c031-414b-89f1-1863755a7703

*[Handwritten signatures and marks at the bottom of the page]*

X:14 = 370,2857

**Lista nr 18**

Liczba głosów oddanych na listę nr 18 — X = 2807

Wyliczone ilorazy wyborcze:

X:1 = 2807,0  
X:2 = 1403,5  
X:3 = 935,6667  
X:4 = 701,75  
X:5 = 561,4  
X:6 = 467,8333  
X:7 = 401,0  
X:8 = 350,875  
X:9 = 311,8889  
X:10 = 280,7  
X:11 = 255,1818  
X:12 = 233,9167  
X:13 = 215,9231  
X:14 = 200,5

**Lista nr 19**

Liczba głosów oddanych na listę nr 19 — X = 2234

Wyliczone ilorazy wyborcze:

X:1 = 2234,0  
X:2 = 1117,0  
X:3 = 744,6667  
X:4 = 558,5  
X:5 = 446,8  
X:6 = 372,3333  
X:7 = 319,1429  
X:8 = 279,25  
X:9 = 248,2222  
X:10 = 223,4  
X:11 = 203,0909  
X:12 = 186,1667  
X:13 = 171,8462  
X:14 = 159,5714

**Lista nr 20**

Liczba głosów oddanych na listę nr 20 — X = 3065

Wyliczone ilorazy wyborcze:

X:1 = 3065,0  
X:2 = 1532,5  
X:3 = 1021,6667  
X:4 = 766,25  
X:5 = 613,0  
X:6 = 510,8333  
X:7 = 437,8571  
X:8 = 383,125  
X:9 = 340,5556  
X:10 = 306,5  
X:11 = 278,6364  
X:12 = 255,4167  
X:13 = 235,7692  
X:14 = 218,9286

14. Szereg kolejno największych liczb (ilorazów wyborczych) jest następujący:

- 1) 5184,0 odpowiada liście nr 10
- 2) 3879,0 odpowiada liście nr 4
- 3) 3065,0 odpowiada liście nr 20
- 4) 2807,0 odpowiada liście nr 18
- 5) 2592,0 odpowiada liście nr 10


46074c9d-c031-414b-89f1-1863755a7703


- 6) 2424,0 odpowiada liście nr 5
- 7) 2234,0 odpowiada liście nr 19
- 8) 1939,5 odpowiada liście nr 4
- 9) 1728,0 odpowiada liście nr 10
- 10) 1532,5 odpowiada liście nr 20
- 11) 1403,5 odpowiada liście nr 18


15. W związku z tym, iż ilorazy wyborcze równe ostatniej z liczb uszeregowanych (upoważniającej do przyznania mandatu) uzyskały lista nr ..., lista nr ..., pierwszeństwo do otrzymania mandatu uzyskała lista nr ..., na którą oddano najwięcej głosów.
16. W związku z tym, iż ilorazy wyborcze równe ostatniej z liczb uszeregowanych (upoważniającej do przyznania mandatu) uzyskały lista nr ..., lista nr ... i oddano na nie równą liczbę głosów, pierwszeństwo do otrzymania mandatu uzyskała lista nr ..., na którą w większej liczbie obwodów oddano większą liczbę głosów.
17. Ponieważ pierwszeństwa do otrzymania mandatu nie można ustalić w sposób opisany w pkt 15 i 16 pierwszeństwo do uzyskania mandatu przez listę nr ..., listę nr ... Komisja ustaliła w trybie losowania i mandat przypadł liście nr ...


Przy sporządzeniu protokołu obecni byli członkowie Komisji:

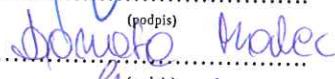
- 1) Kubuśka Jerzy Franciszek - Przewodniczący
- 2) Bem Urszula Maria - Zastępca Przewodniczącego
- 3) Gawlikowski Józef - Członek
- 4) Gawłowicz Marcin Tomasz - Członek
- 5) Makiela Marian Eugeniusz - Członek
- 6) Malec Dorota Monika - Członek
- 7) Popiel Judyta Aleksandra - Członek
- 8) Wilmowski Tadeusz Stanisław - Członek
- 9) Wojdak Dorota Elżbieta - Członek

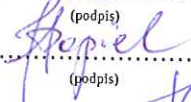
  
.....  
(podpis)


  
.....  
(podpis)

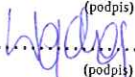
  
.....  
(podpis)

  
.....  
(podpis)

  
.....  
(podpis)

  
.....  
(podpis)

  
.....  
(podpis)

  
.....  
(podpis)

