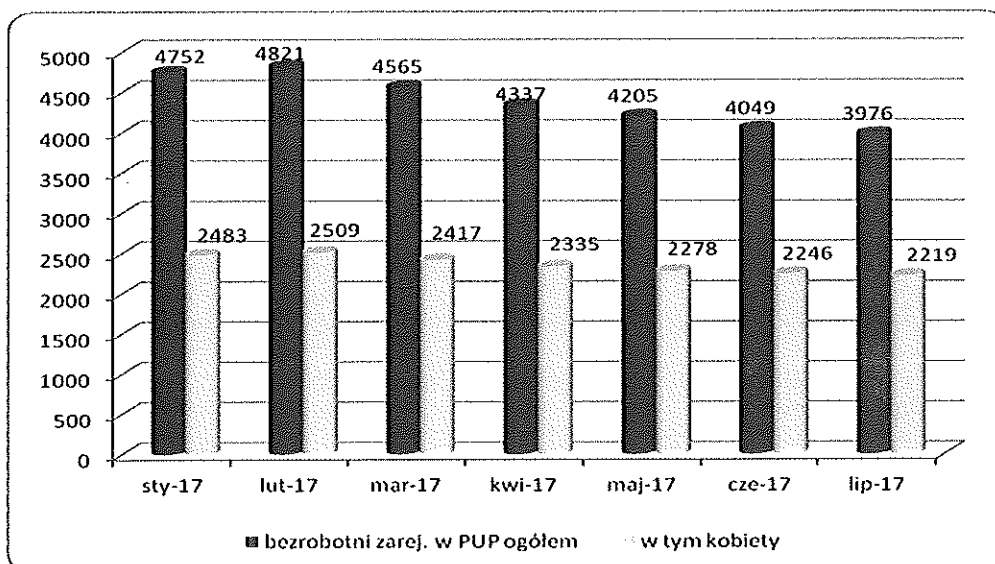


Bezrobocie w powiecie zawierciańskim na koniec lipca 2017r.

1. Poziom bezrobocia.

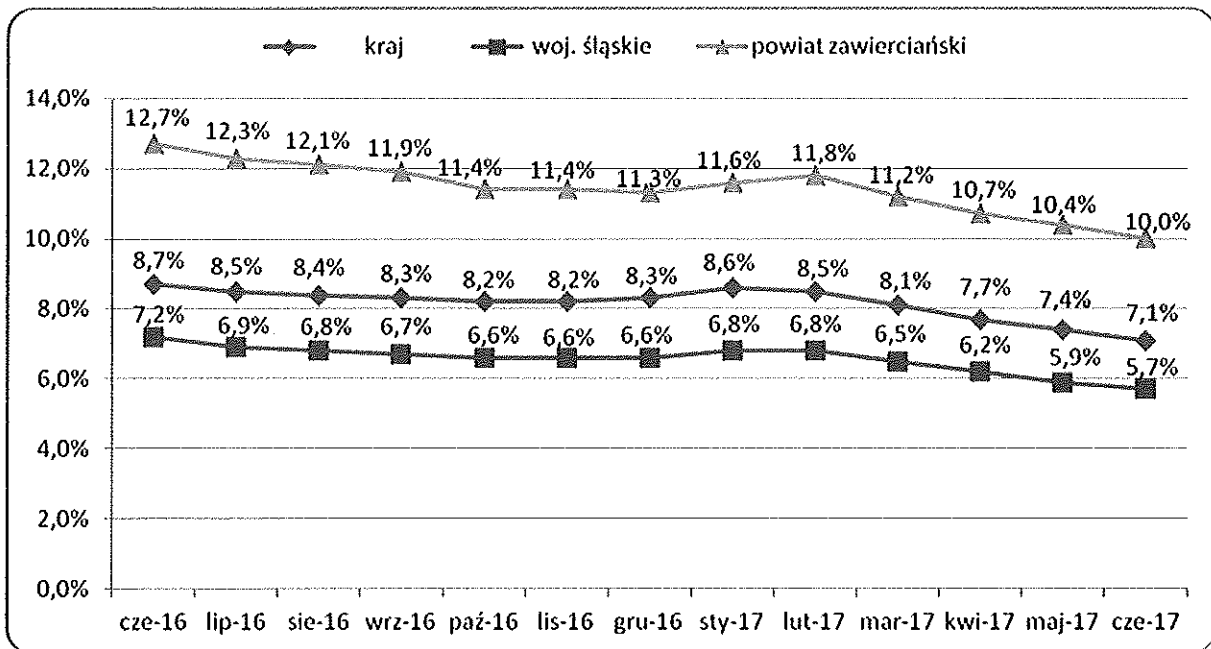
Liczba bezrobotnych zarejestrowanych w Powiatowym Urzędzie Pracy w Zawierciu na koniec lipca br. wynosiła 3 976 osób, wśród których 55,8% stanowiły kobiety (w gminie Zawiercie liczba zarejestrowanych to 1842 osoby, 58% stanowiły kobiety). W stosunku do stanu na koniec grudnia 2016r. liczba bezrobotnych zmniejszyła się o 590 osób.

Wykres 1. Poziom bezrobocia w powiecie zawierciańskim w okresie styczeń – lipiec 2017r.



Z powyższego zestawienia wynika, iż najwyższą liczbę bezrobotnych zarejestrowano w miesiącu lutym br. – tj. 4 821 osób. W następnych miesiącach następował systematyczny spadek liczby osób zarejestrowanych.

Wykres 2. Stopa bezrobocia w kraju, woj. śląskim i powiecie zawierciańskim w okresie czerwiec 2016-czerwiec 2017



Z przedstawionych danych dotyczących stopy bezrobocia w okresie czerwiec 2016r. – czerwiec 2017r. wynika, iż najwyższy wskaźnik odnotowano w czerwcu 2016r., tj. 12,7%. W kolejnych miesiącach stopa bezrobocia systematycznie spadała, wzrost nastąpił w styczniu 2017r. o 0,3 punkta procentowego w porównaniu do grudnia 2016r. Najwyższą stopę bezrobocia w 2017r. odnotowano w miesiącu lutym – 11,8%. Od marca br. odnotowuje się spadek liczby osób bezrobotnych zarejestrowanych w urzędzie.

Wykres 3. Zestawienie osób bezrobotnych zarejestrowanych w PUP Zawiercie z poszczególnych gmin powiatu zawierciańskiego (stan na 31.07.2017)

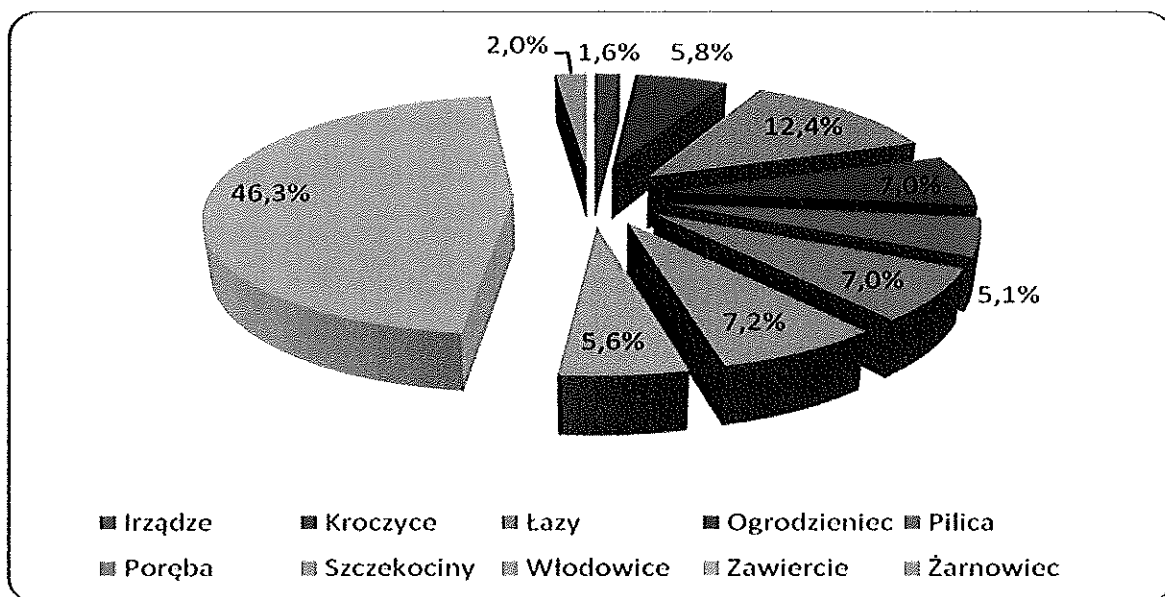


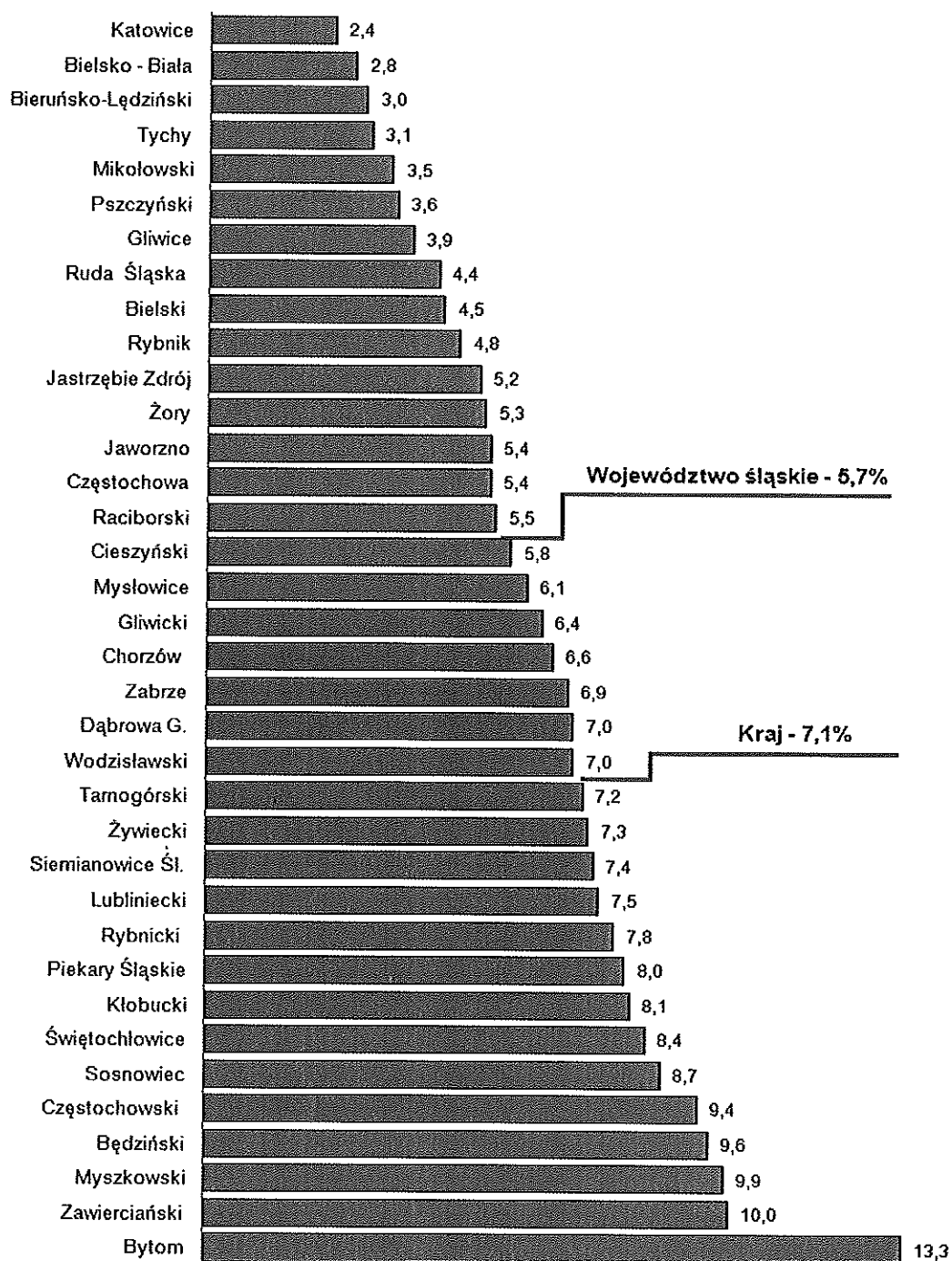
Tabela 1. Zestawienie osób bezrobotnych zarejestrowanych w PUP Zawiercie z poszczególnych gmin powiatu zawierciańskiego (stan na 31.07.2017)

Irządze	64
Kroczyce	231
Łazy	492
Ogrodzieniec	279
Pilica	201
Poręba	281
Szczekociny	291
Włodowice	219
Zawiercie	1842
Żarnowiec	76
Ogółem	3976

Stopa bezrobocia rejestrowanego w powiatach

Źródło: Główny Urząd Statystyczny www.stat.gov.pl

Stan na 30.06.2017 r. Dane w %



Na koniec czerwca br. powiat zawierciański znajdował się na drugim miejscu ze względu na poziom bezrobocia (Bytom – 13,3%, powiat zawierciański 10,0%)

2. Struktura bezrobocia

Tabela 2. Bezrobotni wg czasu pozostawania bez pracy, wieku, poziomu wykształcenia i stażu pracy – stan na koniec II kwartału 2017r.

Czas pozostawania bez pracy	do 1	422
	1 - 3	577
	3-6	677
	6-12	638
	12 -24	610
	pow.24	1125
Wiek	18 - 24	445
	25 - 34	1098
	35 - 44	1000
	45 - 54	728
	55 - 59	472
	60 lat i więcej	306
Wykształcenie	wyższe	645
	policealne i śr. zaw.	1114
	średnie ogólnoksz.	391
	zasadnicze zawodowe	1130
	gimnazjalne i poniżej	769
Staż pracy ogółem	do 1 roku	889
	1-5	876
	5-10	568
	10-20	558
	20-30	446
	30 lat więcej	155
	bez stażu	557

Na podstawie powyższych danych za II kwartał br., analizując bezrobotnych według czasu pozostawania bez pracy, najliczniejszą grupę stanowiły osoby będące w rejestrze powyżej 24 miesięcy - 1 125 osób, tj. 28%. ogółu , najliczniejszą grupę wiekową stanowiły osoby w wieku 25 – 34 lata 1 098 osób tj. 27%. Wśród zarejestrowanych bezrobotnych dominowały osoby z wykształceniem zasadniczym zawodowym – 1 130 osób, tj. 28%,

natomiast analizując osoby bezrobotne ze względu na staż pracy najliczniejszą grupę stanowiły osoby ze stażem do 1 roku – 889 osób, tj. 22% ogółu zarejestrowanych.

W celu dostosowania form aktywizacji zawodowej do indywidualnych potrzeb i predyspozycji klientów niezwłocznie po zarejestrowaniu doradcy klienta ustalają profil pomocy. Ustawodawca wyodrębnił trzy profile pomocy:

I profil – przewidziany dla osób aktywnych

II profil – przewidziany dla osób wymagających wsparcia

III profil - przewidziany dla osób oddalonych od rynku pracy

Przy ustalaniu profilu pomocy dla bezrobotnego, urząd pracy dokonuje analizy sytuacji bezrobotnego i jego szans na rynku pracy, biorąc pod uwagę oddalenie bezrobotnego od rynku pracy i jego gotowość do wejścia lub powrotu na rynek pracy.

Tabela 3. Zarejestrowani bezrobotni według ustalonego profilu pomocy

profil	31.07.2016	31.07.2017
I	87 osób tj. 1,8%	57 osób tj. 1,5%
II	2 829 osób tj. 59,2%	2 160 osób tj. 57,50 %
III	1 860 osób tj. 39%	1 536 osób tj. 41 %

Analizując dane z miesiąca lipiec z dwóch lat ze względu na zarejestrowanych bezrobotnych z ustalonym profilem pomocy, widoczny jest spadek liczby bezrobotnych z ustalonym I profilem – osób aktywnych, gotowych do podjęcia zatrudnienia oraz z II profilem – osób, które wymagają wsparcia. Niepokojący jest wzrost o 2 punkty procentowe bezrobotnych którym ustalono III profil pomocy. Są to osoby najbardziej oddalone od rynku pracy.

Tabela 4. Bezrobotni zarejestrowani w PUP Zawiercie znajdujący się w szczególnej sytuacji na rynku pracy (stan na 31.07.2017r.)

	Bezrobotni zarejestrowani w PUP Zawiercie ogółem:	w tym kobiety
do 30 roku życia	956	605
w tym do 25 roku życia	444	263
długotrwale bezrobotni	2 285	1 319
powyżej 50 roku życia	1 123	469
posiadające co najmniej jedno dziecko do 6 roku życia	672	575
korzystające ze świadczeń pomocy społecznej	2	2
posiadające co najmniej jedno dziecko niepełnosprawne do 18 roku życia	3	3
niepełnosprawni	272	117

W art. 49 ustawy o promocji zatrudnienia i instytucjach rynku pracy wyszczególnione zostały grupy osób uznanych za będące w szczególnej sytuacji na rynku pracy. Wśród nich wymienić należy: bezrobotnych do 30 roku życia (w tym do 25 roku życia), długotrwale bezrobotnych, osoby powyżej 50 roku życia, bezrobotnych korzystających ze świadczeń z pomocy społecznej, bezrobotnych posiadających co najmniej jedno dziecko niepełnosprawne do 18 roku życia, niepełnosprawnych. Podkreślenia wymaga, że osoba może jednocześnie być zakwalifikowaną do kilku grup w szczególnej sytuacji. Do wymienionych grup bezrobotnych są kierowane różnego rodzaju działania mające na celu ich aktywizację.

3. Efektywność programów realizowanych w 2016r.

W II kwartale każdego roku sporządzane jest sprawozdanie dotyczące efektywności programów realizowanych na rzecz promocji zatrudnienia za poprzedni rok kalendarzowy – *Załącznik nr 1 do sprawozdania MRPiPS – 02 Efektywność programów na rzecz promocji zatrudnienia za 2016r.* Na bazie sprawozdań urzędów pracy MRPiPS wydaje raport *Efektywność podstawowych form aktywizacji zawodowej, realizowanych w ramach programów na rzecz promocji zatrudnienia, łagodzenia skutków bezrobocia i aktywizacji zawodowej*, w którym zamieszcza informacje jaką osiągnięto efektywność kosztową i zatrudnieniową dla poszczególnych realizowanych form oraz dla poszczególnych urzędów pracy. Aktualnie raport dotyczący danych za rok 2016 jeszcze nie został opublikowany.

Tabela nr 5. Efektywność programów na rzecz promocji zatrudnienia za 2016r.

lp.	forma	liczba osób kończących daną formę	liczba osób, które podjęły pracę w czasie realizacji formy lub w ciągu 3 miesięcy po jej zakończeniu	efektywność zatrudnieniowa
1.	szkolenia	145	60	41%
2.	staże	638	544	85,3%
3.	bon na zasiedlenie	21	21	100%
4.	prace interwencyjne	56	37	66%
5.	roboty publiczne	83	79	95%
6.	prace społecznie użyteczne	68	13	19%
	w tym prace społecznie użyteczne w ramach PAI	17	1	6%
7.	refundacja kosztów wyposażenia lub doposażenia stanowiska pracy	213	195	92%

Średnia efektywność zatrudnieniowa wybranych form wsparcia dla PUP Zawiercie wyniosła 82, 76% przy średniej krajowej 78,74%.

4. Aktywizacja osób bezrobotnych zarejestrowanych w PUP Zawiercie

Powiatowy Urząd Pracy w Zawierciu aktywnymi formami wsparcia w okresie styczeń – lipiec 2017r. objął **784 osoby bezrobotne**, w tym:

- staże – 367 osób
- prace interwencyjne – 47 osób
- szkolenia – 65 osób
- roboty publiczne – 37 osób
- refundacja kosztów wyposażenia / doposażenia stanowiska pracy dla skierowanych bezrobotnych (z uzupełnieniami) – 66 osób
- jednorazowo przyznawane środki na uruchomienie działalności gospodarczej – 52 osoby
- refundacja pracodawcy części wynagrodzeń, nagród oraz składek na ubezpieczenie społ. skierowanych bezrob. (art. 150f ustawy o promocji zatrudnienia...) – 49 osób (z uzupełnieniami)
- podjęcia pracy poza miejscem zamieszkania w ramach bonu na zasiedlenie – 15 osób
- Prace Społecznie Użyteczne - 78 osób
w tym PAI - 18 osób
- dofinansowanie wynagrodzenia za zatrudnienie skierowanego bezrobotnego powyżej 50 roku życia - 8 osób

Oferty pracy złożone w PUP Zawiercie, w okresie styczeń - lipiec 2017r.

Oferty pracy zwykłe – 2 943

Oferty pracy subsydiowanej - 257

Oferty stażowe - 423

Oferty dla osób niepełnosprawnych – 51

Oferty na prace społecznie użyteczne – 82

Projekty realizowane przez Powiatowy Urząd Pracy w Zawierciu:

1) „Aktywizacja osób młodych pozostających bez pracy w powiecie zawierciańskim (III).

Program Operacyjny Wiedza Edukacja Rozwój 2014-2020

Oś priorytetowa: I. Osoby młode na rynku pracy

Numer i nazwa Działania: 1.1 Wsparcie osób młodych pozostających bez pracy na regionalnym rynku pracy – projekty pozakonkursowe

Numer i nazwa Poddziałania: 1.1.1 Wsparcie udzielane z Europejskiego Funduszu Społecznego

Planowana liczba uczestników: 427 osób bezrobotnych do 29 roku życia

Okres realizacji projektu : 01.01.2017 – 31.12.2018.

Kwota projektu.: 7 850 148,54 zł

Cel projektu: Zwiększenie możliwości zatrudnienia osób młodych do 29 roku życia bez pracy, w tym w szczególności osób, które nie uczestniczą w kształceniu i szkoleniu (tzw. młodzież NEET).

Formy wsparcia: pośrednictwo pracy, poradnictwo zawodowe, szkolenia, staże, jednorazowo przyznane środki na podjęcie działalności gospodarczej.

2) „Aktywizacja osób bezrobotnych w wieku 30+ zarejestrowanych w Powiatowym Urzędzie Pracy w Zawierciu (III)”.

Regionalny Program Operacyjny Województwa Śląskiego 2014-2020

Oś priorytetowa: VII. Regionalny rynek pracy.

Działanie: 7.2 Poprawa zdolności do zatrudnienia osób poszukujących pracy i pozostających bez zatrudnienia – projekty pozakonkursowe (dla publicznych służb zatrudnienia)

Planowana liczba uczestników: 342 osoby

Okres realizacji projektu : 01.01.2017 – 31.12.2018.

Kwota projektu: 6 109 511,53 zł.

Cel projektu: Zwiększenie możliwości zatrudnienia osób w wieku 30+ pozostających bez pracy zarejestrowanych w Powiatowym Urzędzie Pracy w Zawierciu.

Formy wsparcia: pośrednictwo pracy, poradnictwo zawodowe, szkolenia, staże,

jednorazowo przyznane środki na podjęcie działalności gospodarczej, refundacja kosztów wyposażenia/doposażenia stanowiska pracy dla skierowanego bezrobotnego.

3) Program aktywizacji zawodowej bezrobotnych w regionach wysokiego bezrobocia oraz na terenach rewitalizowanych, a także realizowanych w ramach Narodowego Programu Mieszkaniowego *Mieszkanie Plus-Rezerwa MRPiPS*

Planowana liczba uczestników: 34 osoby

Formy wsparcia: staże, roboty publiczne, jednorazowo przyznane środki na uruchomienie działalności gospodarczej, refundacja kosztów wyposażenia/doposażenia stanowiska pracy dla skierowanych bezrobotnych.

Koszt programu: 276 320 zł

4) Program aktywizacji zawodowej bezrobotnych korzystających z pomocy społecznej

Planowana liczba uczestników: 15 osób

Formy wsparcia: staże, roboty publiczne

Koszt programu: 102 807 zł.

5) Program aktywizacji zawodowej bezrobotnych długotrwale – Rezerwa MRPiPS

Planowana liczba uczestników: 34 osoby

Formy wsparcia: staże, roboty publiczne, jednorazowo przyznane środki na uruchomienie działalności gospodarczej, refundacja kosztów wyposażenia/doposażenia stanowiska pracy dla skierowanych bezrobotnych.

Koszt programu: 276 320 zł.

Sporządziła: Beata Czernek

Z-ca Dyrektora
Powiatowego Urzędu Pracy
w Zawierciu
mgr inż. Michał Klawczyk

