



I. dz. Zw-2357 / 17

Niniejsze opracowanie zawiera informacje o stanie bezpieczeństwa i porządku publicznego na terenie powiatu zawierciańskiego, a jednocześnie jest sprawozdaniem z działalności Komendanta Powiatowego Policji w Zawierciu, jakie obowiązany jest przedstawić organom samorządu terytorialnego na podstawie art. 10 ust. 1 ustawy z dnia 10 kwietnia 1990 r. o Policji.

Przygotowana informacja jest przede wszystkim próbą przedstawienia poziomu zagrożenia przestępczością na terenie powiatu oraz poszczególnych gmin. Obrazuje liczbę przestępstw w podstawowych kategoriach, ich dynamikę i geografie oraz osiągnięte efekty wykrywcze. Szczegółowe tabele i wykresy pozwalają na zorientowanie się, jak kształtuje się zagrożenie przestępczością w skali całego powiatu oraz w poszczególnych gminach. Komentarz jest próbą zdiagnozowania lokalnych problemów związanych z utrzymaniem porządku publicznego.

W opracowaniu opisano również stan bezpieczeństwa na drogach powiatu, ze zwróceniem uwagi przede wszystkim na zagrożenie na drogach powiatowych, jak również drogach gminnych. Wskazano te odcinki dróg gminnych i powiatowych, na których najczęściej dochodzi do kolizji i wypadków drogowych.

W dalszej części dokumentu przedstawiono cały szereg danych obrazujących działalność Policji w zakresie prewencyjnym. Szczególną uwagę winna wzbudzać problematyka przemocy w rodzinie i innych patologii, przeciwdziałanie którym jest zadaniem nie tylko Policji, lecz także zadaniem jednostek samorządu terytorialnego.

Mam nadzieję, że przedstawiona informacja przybliży Państwu problematykę zadań realizowanych przez Policję i pozwoli na właściwą ocenę wkładu pracy zarówno kierownictwa, jak również wszystkich policjantów pełniących służbę na terenie powiatu zawierciańskiego.

Spis treści

Objaśnienia podstawowych pojęć.....	3
Ocena uzyskanych efektów w zakresie zwalczania przestępczości.....	4
Zagrożenie przestępczością.....	4
Przestępczość ogółem.....	5
Przestępstwa kryminalne.....	6
Przestępczość gospodarcza.....	8
Efekty wykrywcze w 7 podstawowych kategoriach przestępstw.....	9
Bójka i pobicie.....	10
Kradzież mienia.....	11
Kradzież samochodu.....	12
Kradzież z włamaniem.....	13
Przestępstwa rozbójnicze.....	14
Uszkodzenie rzeczy.....	15
Przestępstwa narkotykowe.....	16
Stan i efekty poszukiwań osób.....	17
Bezpieczeństwo w ruchu drogowym.....	18
Wypadki i kolizje drogowe.....	18
Poprawa bezpieczeństwa pieszych.....	20
Nietrzeźwość uczestników ruchu drogowego.....	22
Realizacja zadań prewencyjnych.....	24
Działania na rzecz utrzymania porządku publicznego.....	24
Ograniczenie czasu reakcji na zdarzenie.....	25
Ograniczenie przestępczości w 7 wybranych kategoriach.....	25
Zwiększenie skuteczności zatrzymań sprawców przestępstw.....	27
Zestawienia interwencji zgłaszanych przez mieszkańców.....	28
Przemoc domowa.....	28
Wykroczenia szczególnie uciążliwe.....	31
Funkcjonowanie pomieszczeń dla osób zatrzymanych.....	32
Przestępczość nieletnich.....	32
Priorytety na rok 201.....	34
Priorytety służby kryminalnej.....	34
Priorytety służby ruchu drogowego.....	34
Priorytety służby prewencji.....	34
Współpraca z samorządem terytorialnym.....	35
Współdziałanie z samorządem terytorialnym.....	35
Wsparcie finansowe funkcjonowania Policji przez samorząd terytorialny.....	35

Objaśnienia podstawowych pojęć prezentowanych w policyjnej statystyce

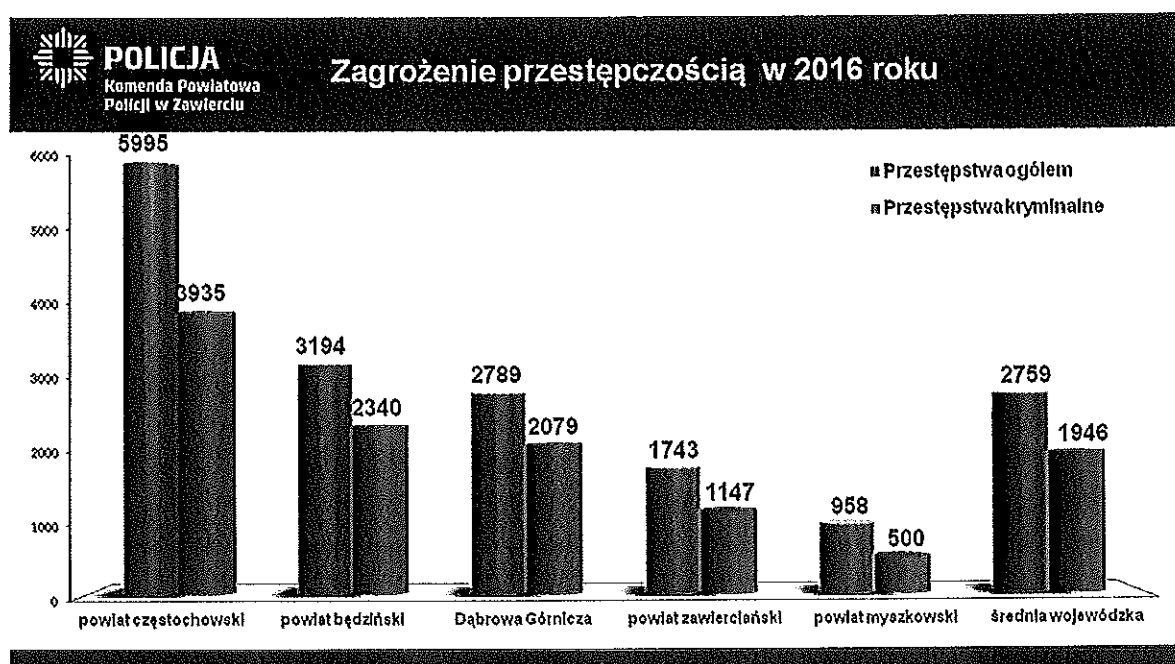
Rejestracja statystyczna przestępczości oparta jest o katalog symboli przestępstw, utworzony na podstawie kodeksu karnego i ustaw zawierających przepisy karne. Uwzględnia podmiotowe i przedmiotowe cechy poszczególnych rodzajów przestępstw, w tym aspektów kryminologicznych. Informacje o przestępstwach rejestrowane są po przeprowadzeniu postępowania przygotowawczego (dochodzenie, śledztwo) przez Policję i przekazaniu akt do prokuratury lub sądu rodzinnego. Dane wynikowe policyjnej statystyki przestępczości nie mogą być porównywane z danymi statystyki prokuratorskiej lub sądowej, ponieważ różne są zasady rejestracji.

1. **Wszczęte postępowanie przygotowawcze** jest to postępowanie (dochodzenie lub śledztwo) wszczęte przez jednostkę organizacyjną Policji w związku ze zdarzeniem, co do którego zachodzi podejrzenie, że jest przestępstwem, albo wszczęte przez prokuraturę i przekazane Policji do dalszego bezpośredniego prowadzenia. Do postępowań wszczętych doliczane są również dochodzenia wszczęte faktycznie, a następnie zakończone wydaniem postanowienia o umorzeniu i wpisaniu sprawy do rejestru przestępstw.
2. **Przestępstwo stwierdzone** jest to zdarzenia, co do którego w zakończonym postępowaniu przygotowawczym potwierdzono, że jest przestępstwem. W przypadku, gdy w zakończonym postępowaniu stwierdzono, że zdarzenia nie miało znamion przestępstwa nie podlega ono rejestracji statystycznej.
3. **Przestępstwo wykryte** jest to stwierdzone przestępstwo, w którym ustalono przynajmniej jedną osobę podejrzaną i udowodniono jej popełnienie przestępstwa w zakończonym postępowaniu przygotowawczym.
4. **Podejrzany** to osoba, co do której wydano postanowienie o przedstawieniu zarzutów, albo której bez wydania postanowienia postawiono zarzut w związku z przystąpieniem do przesłuchania w charakterze podejrzanego i została zarejestrowana w KSIP.
5. **Wskaźnik wykrywalności** sprawców przestępstw jest to stosunek procentowy liczby przestępstw wykrytych (łącznie z wykrytymi po podjęciu z umorzenia) do ogólnej liczby przestępstw stwierdzonych powiększony o liczbę przestępstw wykrytych po podjęciu postępowań umorzonych z lat ubiegłych.
6. **Wskaźnik dynamik** jest to iloraz odpowiadających sobie liczb w roku bieżącym i ubiegłym lub w innych okresach porównawczych-wyrażony w procentach. W biuletynie wskaźnik liczony jest do analogicznego okresu roku ubiegłego.

1. Ocena uzyskanych efektów w zakresie zwalczania przestępczości

1.1. Zagrożenie przestępczością

Porównanie przestępczości na terenie poszczególnych gmin, powiatów czy województw wymaga przyjęcia jednolitego miernika, który pozwoli na w miarę obiektywną ocenę zagrożenia tym zjawiskiem. Za miernik taki można uznać liczbę postępowań wszczętych. Przeliczeń dokonuję się poprzez porównanie liczby przestępstw ogółem i przestępstw kryminalnych jaka przypada na danym obszarze.



Przedstawiony powyżej wykres pokazuje liczbę przestępstw, jaka zaistniała na terenie powiatów sąsiadujących z powiatem zawierciańskim oraz średnią dla całego województwa śląskiego. Widać na nim, iż w powiecie zawierciańskim notujemy mniej przestępstw kryminalnych niż średnia dla województwa. Zdecydowanie więcej przestępstw jest dokonywanych na terenie powiatu częstochowskiego. Również liczba przestępstw ogółem i przestępstw kryminalnych w pozostałych powiatach z wyjątkiem myszkowskiego, jest zdecydowanie wyższa. W porównaniu z powiatami będzińskim i miastem Dąbrowa Górnicza liczba przestępstw jest prawie o połowę mniejsza.

1.2. Przestępczość ogółem

W roku 2016 wszczęto **1743** postępowań przygotowawczych tj. o **372** mniej niż rok wcześniej. Najwięcej postępowań zostało wszczętych w Wydziale Kryminalnym KPP Zawiercie – 1039. W podległych Komisariatach Policji oraz w Wydziale do Walki z Przestępczością Gospodarczą wszczęto w przybliżeniu po 200 takich postępowań.

Znaczący spadek przestępstw nie spowodował obniżenia wskaźnika wykrywalności. Wykrywalność przestępstw w 2016 r. utrzymano na poziomie 78,9% i jest on nadal wyższy od średniej wojewódzkiej.

W tym miejscu należy wspomnieć o kategoriach, które nie będą indywidualnie przedstawione, a są istotne dla oceny bezpieczeństwa publicznego tj.

Zabójstwo

W 2016 r. stwierdzono 1 takie czyn. Było to postępowania o zabójstwa, do których doszło w mieszkaniach przy ul. Mickiewicza w Zawierciu. Sprawca bezpośrednio po zdarzeniu popełnił samobójstwo.

Zgwałcenie

- wszczęto 4 postępowanie i ustalono dwóch dorosłych sprawców oraz jednego nieletniego, którzy dopuścili się tych czynów.

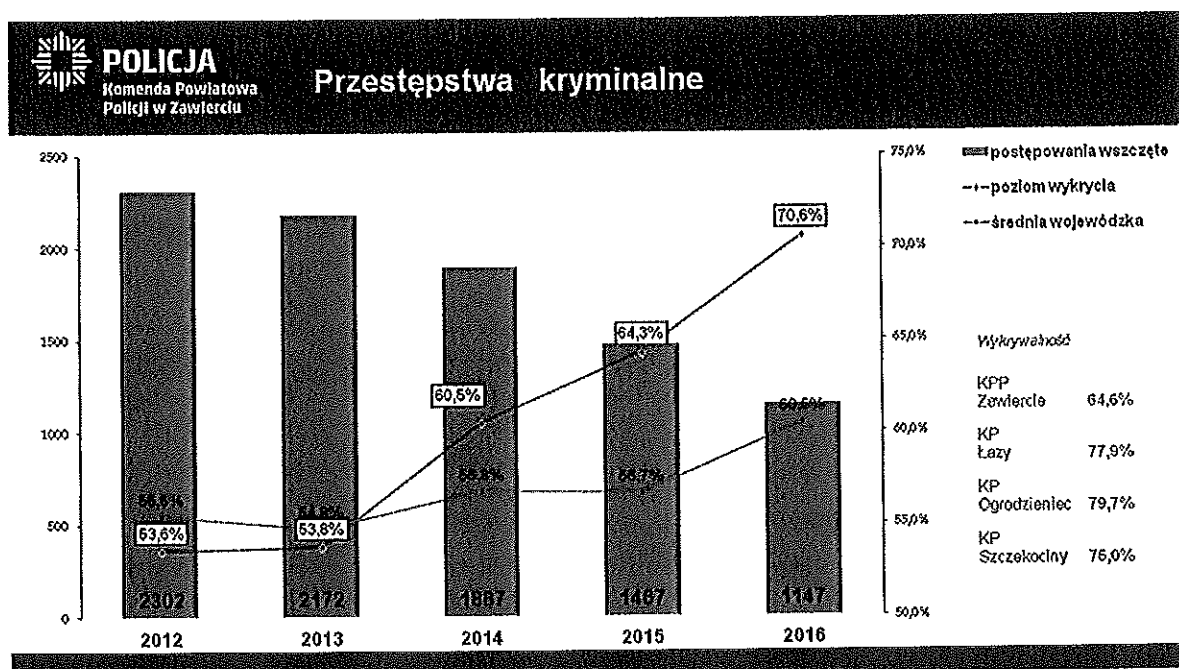
Ogółem zarzuty popełnienia przestępstwa postawiono **987** podejrzany, z których **11** zostało tymczasowo aresztowanych. Na gorącym uczynku zatrzymano **400** sprawców tj. o **82** mniej niż w poprzednim roku. Spośród ogólnej liczby przestępstw, **82** stanowiły czyny karalne popełnione przez **51** nieletnich.

Poniższa tabela obrazuje ogólną ilość przestępstw zaistniałych na terenie podległych komisariatów

<i>Jednostka</i>	<i>Postępowania wszczęte</i>	<i>Postępowania stwierdzone</i>	<i>Procent wykrycia</i>
KP Łazy	166	186	82,5
KP Ogrodzieniec	169	184	84,3
KP Szczekociny	138	127	80,5
KPP Zawiercie (powiat)	1743	2050	78,9

1.3. Przestępstwa kryminalne

Największe zagrożenie dla bezpieczeństwa publicznego stanowi przestępczość kryminalna. W roku 2016 zdecydowanie spadła liczba w tej kategorii przestępstw. Widać to zarówno po liczbie postępowań wszczętych, których odnotowano o **320** mniej niż rok wcześniej, jak również liczbie przestępstw stwierdzonych, których było mniej o **273**. Złożyły się na to spadki w podstawowych kategoriach, takich jak kradzież z włamaniem, kradzież mienia, czy też uszkodzenie mienia.



Podobnie jak w latach ubiegłych wśród przestępstw kryminalnych dominują przestępstwa przeciwko mieniu, które stanowią ponad **70%** ogółu przestępstw kryminalnych, natomiast przestępstwa przeciwko życiu i zdrowiu to nieco ponad **3,2%** tego rodzaju przestępstw. Zagrożenie przestępczością kryminalną na terenie powiatu jest dużo niższe niż średnie zagrożenie w województwie śląskim (2180 czynów stwierdzonych średnio na jedną jednostkę).

Na poziom przestępczości kryminalnej wpłynęło ujawnienie **79** czynów karalnych popełnionych przez **49** nieletnich, co stanowiło **14,5%** ogółu przestępstw kryminalnych. Zarzuty popełnienia przestępstwa w tej kategorii przedstawiono **624** podejrzanym.

Wykrywalność uległa zwiększeniu z 64,3% do **70,6%**. Warto wskazać, iż średni wskaźnik wykrycia w całym województwie śląskim wyniósł **60,5%**. Wykrywalność w KPP Zawiercie od kilku lat systematycznie wzrasta osiągając w 2016 roku najwyższy pułap.

Systematycznie podejmowane były działania, w tym z zaangażowaniem sił wsparcia z OPP Katowice i SPPP Częstochowie, które doprowadziły do tego, iż na koniec roku wskaźnik dynamiki wszczęć przestępstw kryminalnych wyniósł **78,2%**. Siły wsparcia wykorzystywane były do służby w całym rejonie działania, a więc nie tylko na terenie Zawiercia, lecz również na terenie pozostałych gmin powiatu.

Geografia przestępczości kryminalnej w powiecie zawierciańskim wskazuje, iż największa liczba tego rodzaju przestępstw ma miejsce na terenie Zawiercia. Najwięcej przestępstw stwierdzonych zaistniało na terenie Komisariatu Policji w Łazach – **133**. Najmniej na terenie Komisariatu Policji w Szczekocinach – **83**.

Poniższa tabela przedstawia wskaźnik wykrycia w podległych Komisariatach Policji. Policjanci z Wydziału Kryminalnego KPP Zawiercie uzyskali w tych kategoriach przestępstw wykrywalność na poziomie **70,6%**.

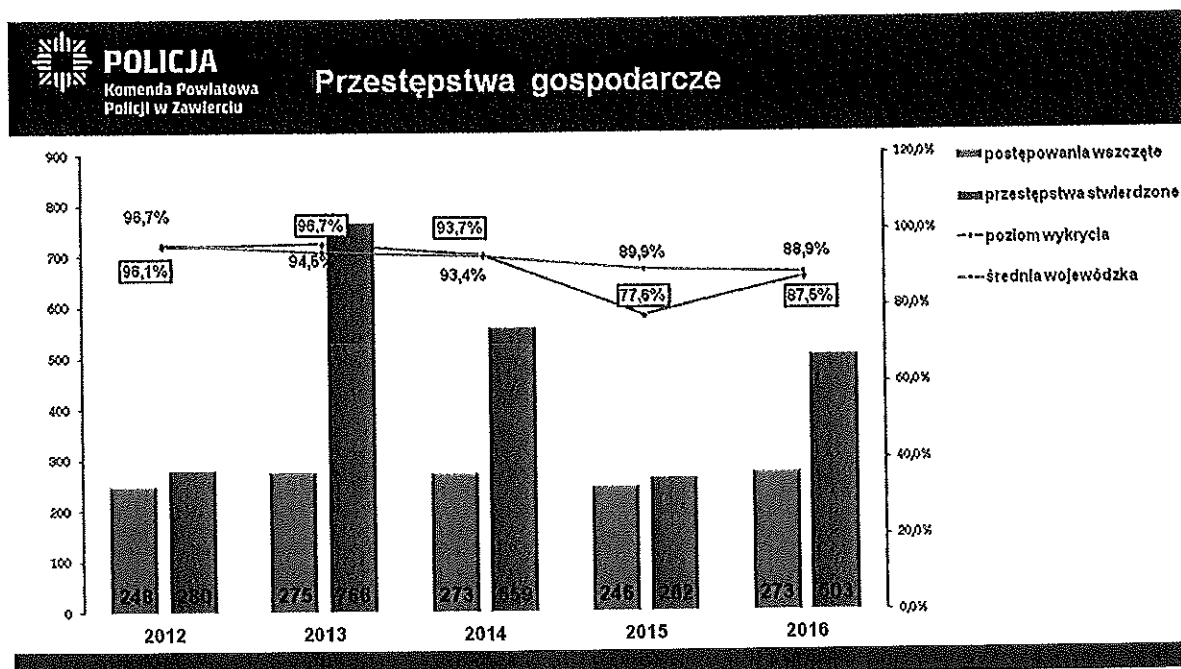
<i>Jednostka</i>	<i>Postępowania wszczęte</i>	<i>Postępowania stwierdzone</i>	<i>Procent wykrycia</i>
<i>KP Łazy</i>	111	133	77,9
<i>KP Ogródzieniec</i>	107	132	79,7
<i>KP Szczekociny</i>	89	83	75
<i>KPP Zawiercie (powiat)</i>	1147	1240	70,6

1.4. Przestępczość gospodarcza

Istotną liczbę wśród wszystkich przestępstw stanowiły przestępstwa gospodarcze. W roku 2016 liczba wszczętych przestępstw zwiększyła się o 27, w porównaniu do roku poprzedniego. W analizowanym okresie policjanci prowadzili kilka spraw wieloczynowych, dlatego liczba przestępstw stwierdzonych znacząco wzrosła. Efektem tego był wzrost wskaźnika wykrywalności.

Policjanci pionu PG, we współpracy z policjantami innych pionów, jak również Izbą Celną w Częstochowie, podejmowali działania mające na celu ograniczenie nielegalnego handlu wyrobami akcyzowymi, w tym zwłaszcza w obrębie targowisk miejskich.

Zadania w zakresie ścigania przestępczości gospodarczej obejmują cały wachlarz przestępstw związanych z działalnością na szkodę Skarbu Państwa, jak również przestępstw popełnianych przez osoby prowadzące działalność gospodarczą. Obserwując tendencje w zakresie przestępczości gospodarczej w powiecie zawierciańskim można zauważyć mniejszą liczbę oszustw na szkodę podmiotów zajmujących się działalnością wytwórczą, co może świadczyć o większej ostrożności przy zawieraniu umów.



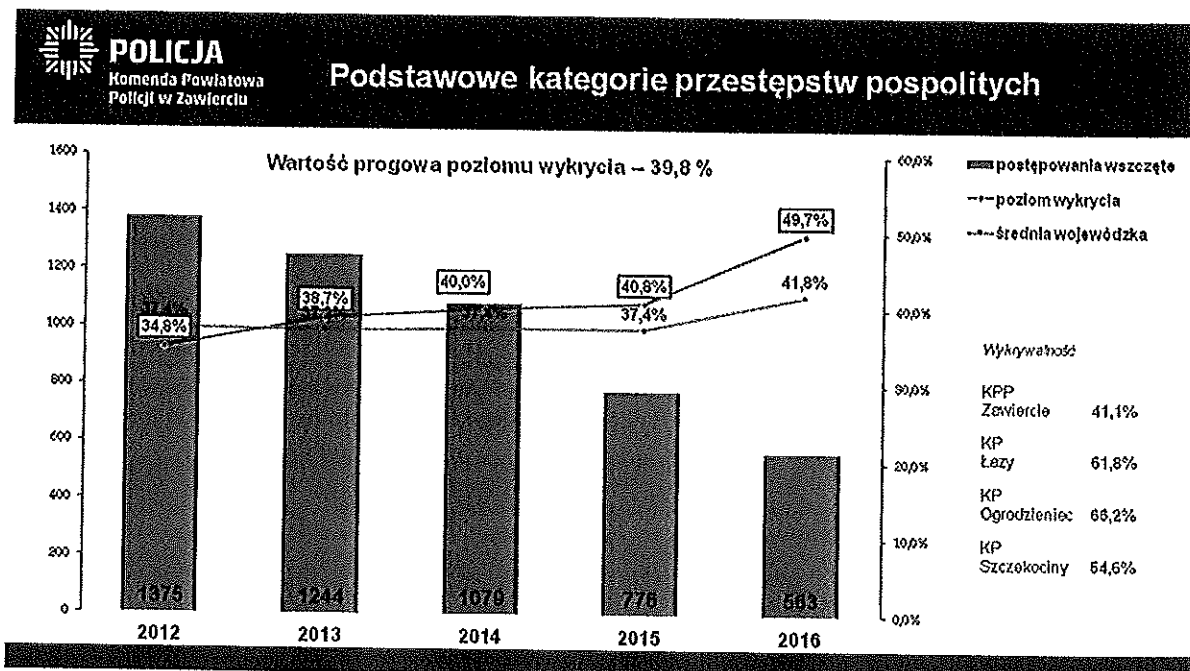
Pion PG to również skomplikowane postępowania, które na prezentowanym wykresie są pojedynczymi cyframi, wymagają one jednak od śledczych znacznego nakładu pracy.

W 2016 roku przedstawiono zarzuty popełnienia przestępstwa gospodarczego 80 podejrzanym. Podobnie jak w latach poprzednich największa liczba przestępstw gospodarczych miała miejsce na terenie Zawiercia.

1.5. Efekty wykrywcze w 7 podstawowych kategoriach przestępstw

Od kilku lat jednym z mierników oceny działalności Policji jest liczba postępowań wszczynanych w 7 podstawowych kategoriach przestępstw kryminalnych (kradzież mienia, kradzież pojazdu, kradzież z włamaniem, rozbój i wymuszenie rozbójnicze, uszkodzenie ciała, uszkodzenie mienia, bójka i pobicie). Eliminacja tych przestępstw jest podstawowym zadaniem, jakie jest stawiane zarówno przed służbą prewencyjną, jak również służbą kryminalną.

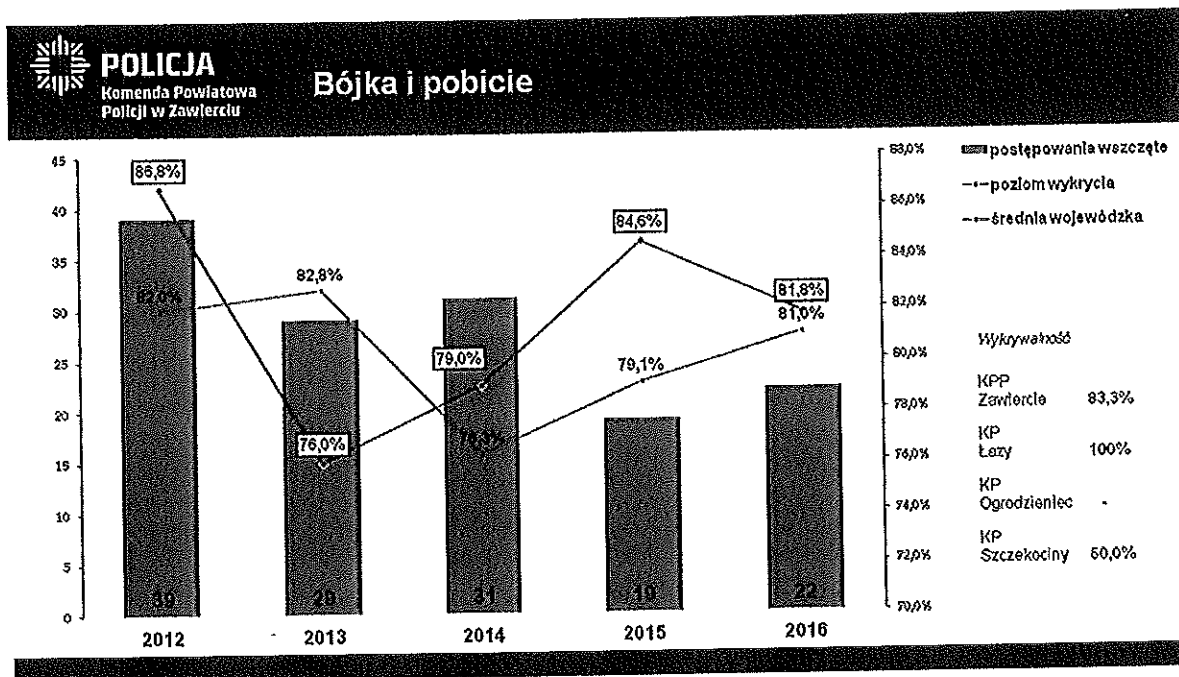
Przedstawiony poniżej wykres pokazuje, że w 2016 roku znacznie obniżyła się liczba przestępstw w podstawowych kategoriach. Odnotowany spadek o 213 postępowania wszczęte jest wynikiem bardzo dobrym. Dane pokazują, iż liczba przestępstw w podstawowych kategoriach była w zasadzie jedną z najniższych od kilku lat. Spadła także liczba czynów stwierdzonych o ponad 214. Wykrycie przestępstw w tych kategoriach uległo kolejny raz zwiększeniu osiągając 49,7%. Jest to również najwyższy wzrost w okresie ostatnich 12 lat, przewyższający znacząco średnią wojewódzką.



W dalszej części zostaną przedstawione szczegółowo poszczególne kategorie. W tym miejscu należy zwrócić uwagę, iż największy udział wśród wskazanej liczby przestępstw, stanowią kradzieże mienia - prawie 45%, kradzieże z włamaniem - ponad 25% i uszkodzenia cudzej rzeczy = 18%.

1.6. Bójka i pobicie

Liczba postępowań wszczętych w kategorii bójka i pobicie zwiększyła się z 19 do 22. Wskaźnik dynamiki wyniósł 115,8% i jest on jednym z wyższych w województwie. W 2016 roku odnotowano spadek o 15 czynów stwierdzonych. Warto wskazać, iż w przedmiotowej kategorii nie stwierdzono czynów popełnionych przez nieletnich.

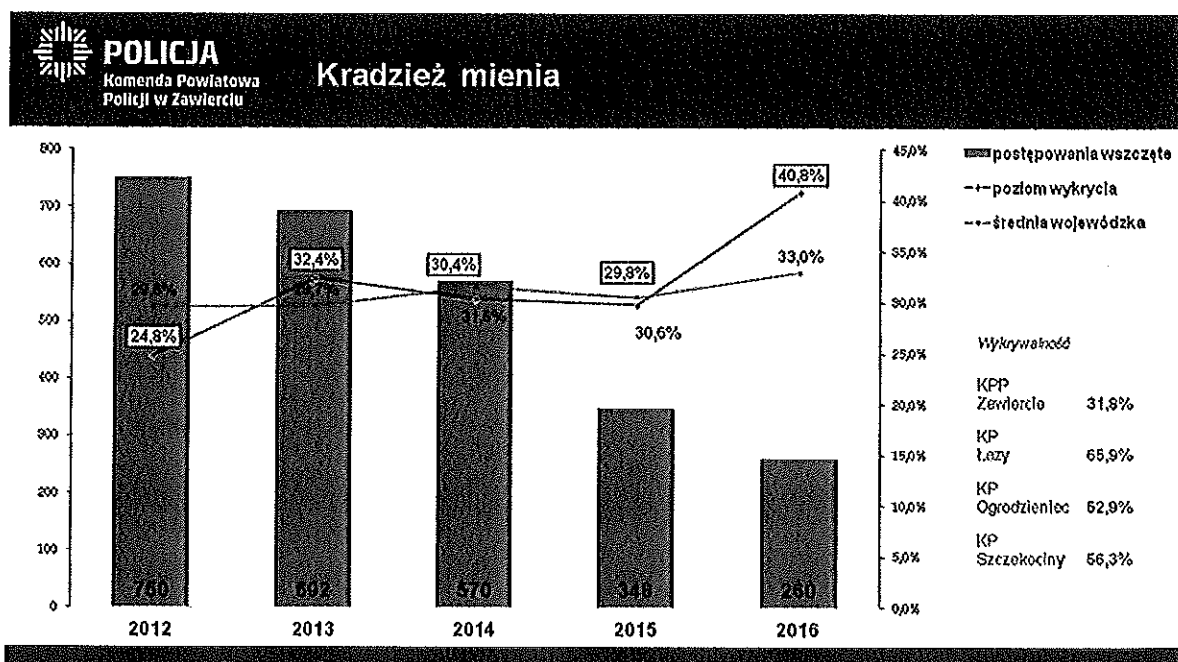


Komenda Powiatowa Policji w Zawierciu zanotowała spadek wskaźnika wykrycia, który wyniósł 81,8% w ubiegłym roku 84,6% jednakże osiągnął wartość wyższą niż średnia wojewódzka. Ogółem zarzuty udziału w bójce lub pobiciu przedstawiono 16 podejrzanym.

1.7. Kradzież mienia

Jak już wcześniej wspomniano, najliczniejszą grupę przestępstw kryminalnych stanowią kradzieże mienia. W porównaniu z rokiem 2015 ich liczbę udało się ograniczyć, co obrazuje zamieszczony poniżej wykres. Liczba czynów stwierdzonych spadła o 83 (wskaźnik dynamiki wynoszący 76)

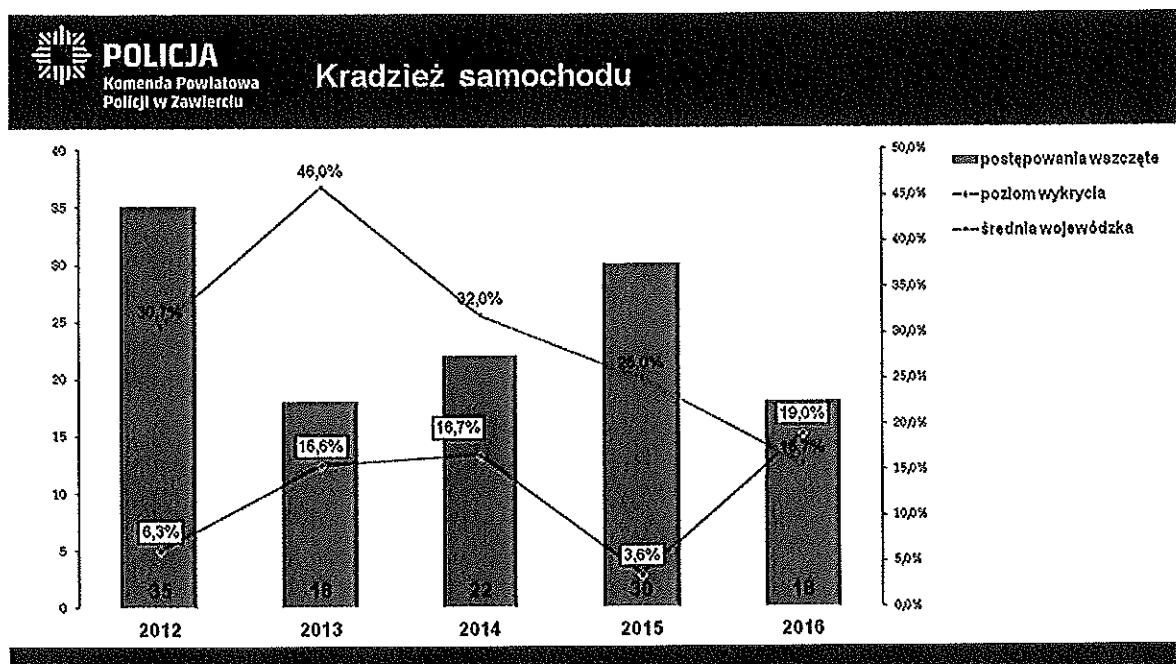
Policjanci wykryli ogółem 111 przestępstw kradzieży, uzyskując wskaźnik wykrycia 40,8, który jest wyższy od roku ubiegłego oraz wyższym wskaźnikiem wojewódzkim. Zarzuty dokonania kradzieży przedstawiono 102 podejrzany. Nieletni w ubiegłym roku dokonali 5 kradzieży.



Najczęściej do kradzieży dochodziło na terenie Zawiercia. Dominowały tutaj przede wszystkim kradzieże mienia pozostawionego bez opieki z powodu roztrągnięcia np. w sklepach przy okazji robienia zakupów. Często łupem sprawcy padało mienie samych sprzedawców, którzy pozostawili go w miejscu, z którego z łatwością mogło zostać skradzione. Tak więc to często okazja czyniła złodzieja. Najczęściej w wyniku takich kradzieży osoby traciły portfele, torebki, saszetki bądź telefony komórkowe. Ofiarami tych przestępstw z reguły były kobiety, które pozostawiając niezabezpieczone mienie, narażały się na jego utratę. Kradzione były także przedmioty pozostawione w niezamkniętych pojazdach. Odnotowywano również kradzieże złomu, w tym elementów infrastruktury kolejowej i publicznej.

1.8. Kradzież samochodu

W roku 2016 na terenie powiatu znacznie zmalała liczba kradzieży pojazdów. W ubiegłym roku zatrzymano trzech sprawców i odzyskano trzy pojazdy, utracone na terenie naszego powiatu. Wskaźnik wykrycia wzrósł o 15,4%. Ponadto zawierciańscy policjanci odzyskali 7 pojazdów utraconych na terenie innych jednostek Policji.

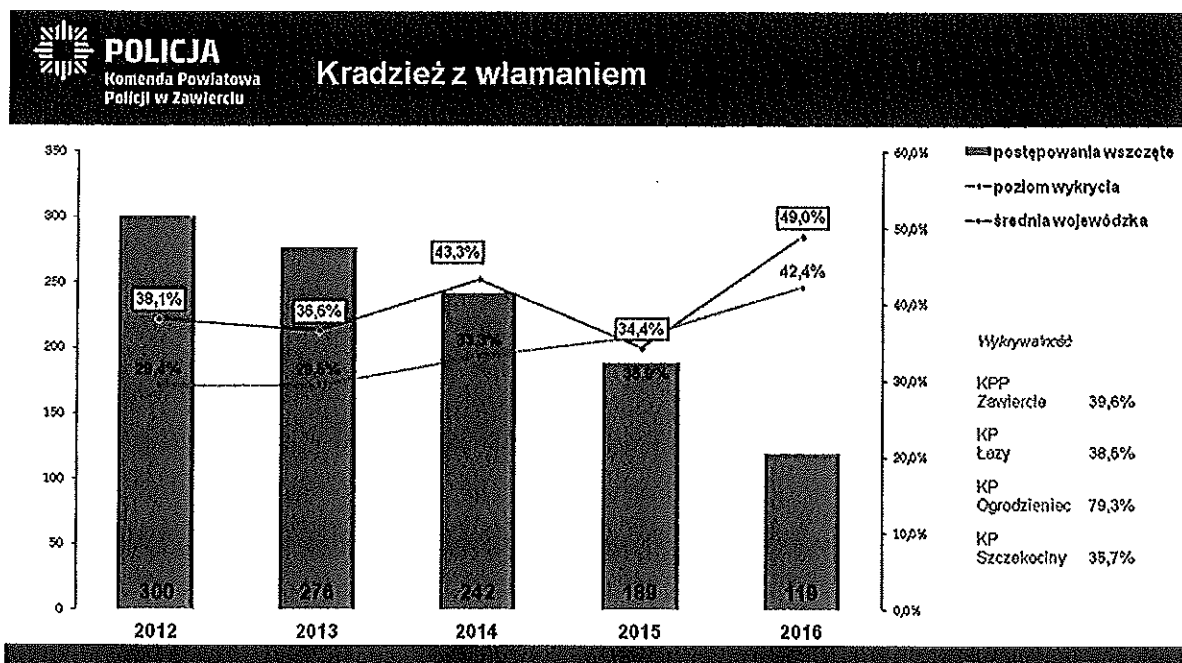


Kradzieże samochodów miały miejsce przede wszystkim na terenie Zawiercia, gdzie zaistniało ich 12. W pozostałych rejonach powiatu liczba kradzieży pojazdów była mniejsza. W Ogrodzieńcu skradziono 3 pojazdy, w Szczekocinach 2 i Łazach 1. W większości przypadków do kradzieży samochodów dochodziło na osiedlowych niestrzeżonych parkingach oraz na terenie prywatnych posesji. W ubiegłym roku odnotowano także trzy kradzieże pojazdów ze strzeżonych parkingów zlokalizowanych przed hotelami. Przestępcy najczęściej kradli pojazdy z miejsc nie objętych systemem monitoringu. Podobnie jak w latach ubiegłych, najczęściej kradzionymi markami były BMW, Audi i Volkswagen.

W związku ze wzrostem kradzieży samochodów, policjanci z Wydziału Kryminalnego oraz Wydziału Prewencji, podejmowali na bieżąco szereg działań mających ograniczyć ten proceder m.in. częstsze kontrole pojazdów i miejsc zagrożonych kradzieżami. Systematycznie przeprowadzono także akcje kontrolne na terenie całego powiatu, których celem było ujawnianie sprawców kradzieży oraz ustalanie miejsc przechowywania i demontażu skradzionych pojazdów.

1.9. Kradzież z włamaniem

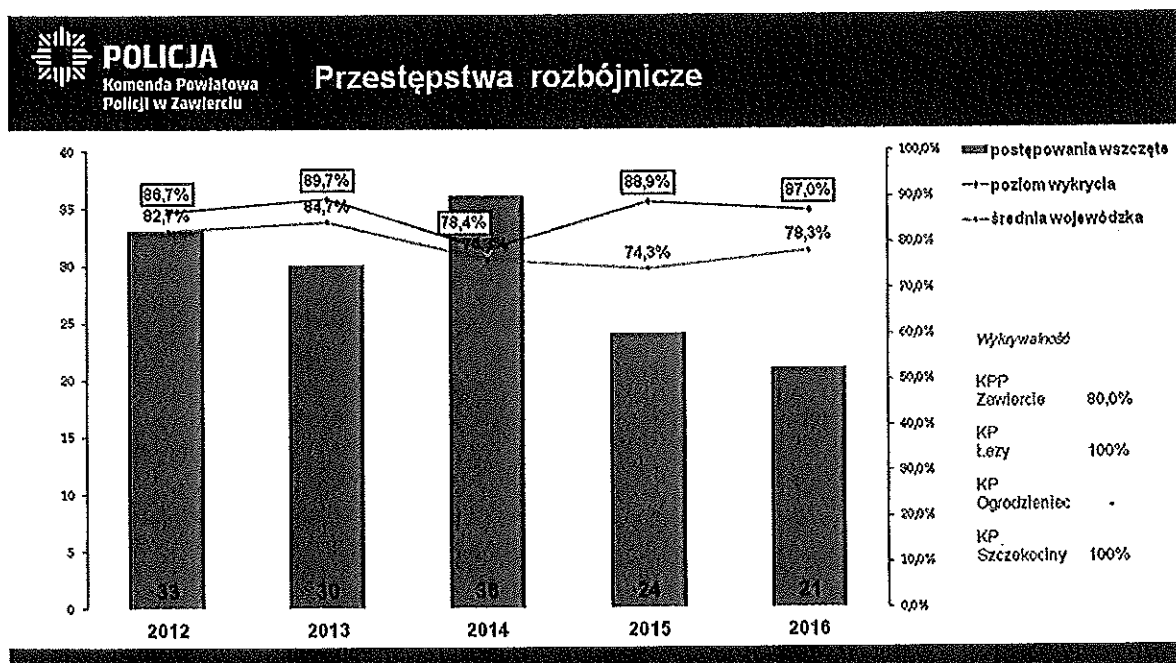
W skali całego powiatu dominują przede wszystkim włamania do mieszkań, których odnotowano 38 (w tym 24 w Zawierciu), oraz kradzieże z włamaniem do samochodów. Problemem w tym wypadku są kradzieże paliwa ze zbiorników pojazdów ciężarowych oraz włamania do domków letniskowych zlokalizowanych z dala od innych zabudowań.



Pozytywnym sygnałem jest wzrost świadomości i zaangażowanie mieszkańców, którzy coraz częściej informują policjantów o swoich spostrzeżeniach. Czujność sąsiedzka i natychmiastowa reakcja, wielokrotnie przyczyniła się do zatrzymania sprawców włamań na gorącym uczynku.

1.10. Przeszestwa rozbójnicze

Zmniejszyła się w porównaniu z 2015 rokiem liczba wszczętych postępowań przygotowawczych o przestępstwa rozbójnicze, których było 21. Komenda Powiatowa Policji w Zawierciu uzyskała duży wzrost wykrycia, który sięga prawie 87,0%. Jest on wyższy od średniej wojewódzkiej o 8,7%. Zarzuty dokonania przestępstwa rozbójniczego przedstawiono ogółem 19 podejrzanym, jest to o 15 mniej niż w roku poprzednim. W 5 przypadkach sprawców zatrzymano na gorącym uczynku.

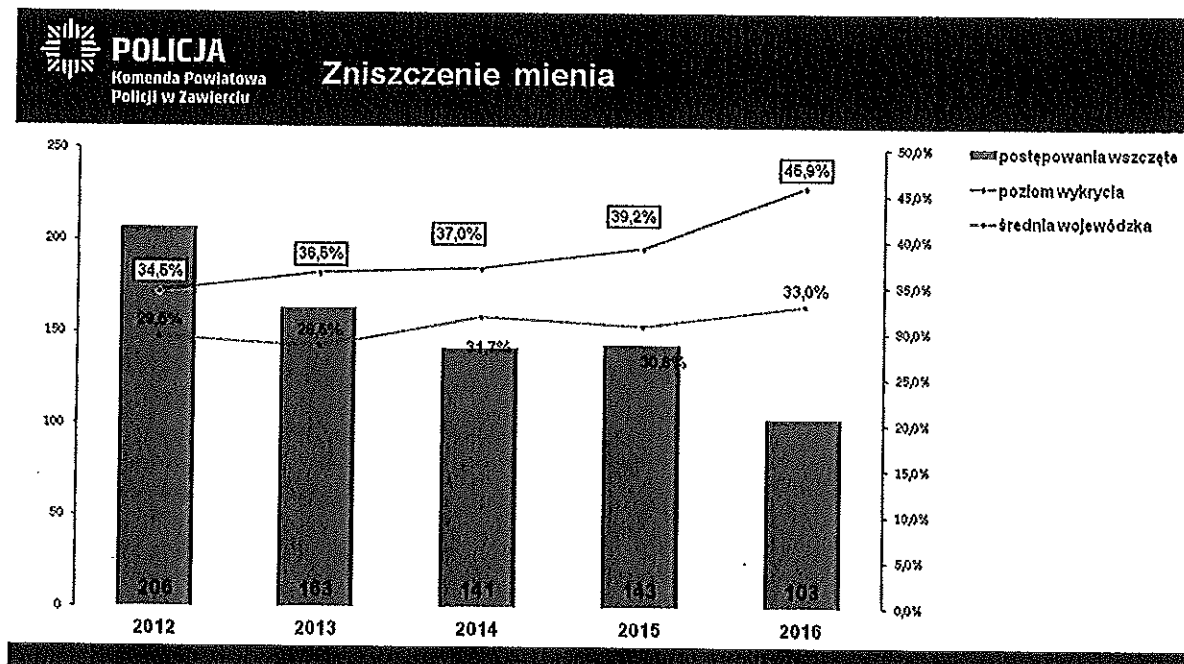


W 2016 roku na terenie powiatu zawierciańskiego nie doszło do żadnego zdarzenia, jakim jest napad na placówki bankowe czy punkty kasowe.

Najczęściej do przestępstw rozbójniczych doszło w Zawierciu – 15 zdarzeń, oraz na terenie gminy Łązy – 3 zdarzenia. W pozostałych komisariatach policji w Szczekocinach i Ogrodzieńcu odnotowano po jednym takim przestępstwie.

1.11. Uszkodzenie rzeczy

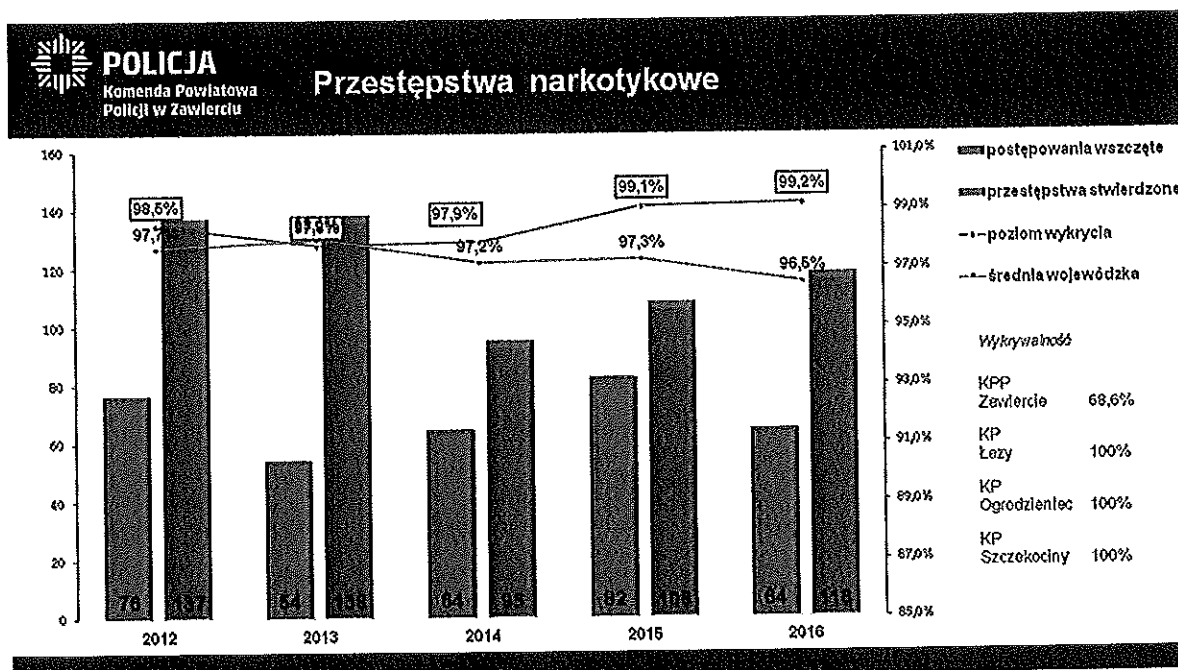
W roku 2015 na terenie powiatu nieznacznie wzrosła liczba przestępstw w kategorii uszkodzenia rzeczy. Wskaźnik wykrywalności w tej kategorii uległ poprawie, osiągając poziom 39% i jest on nadal wyższy od średniej wojewódzkiej. W ubiegłym roku policjanci wykryli 51 przypadków zniszczeń cudzego mienia i zatrzymali 36 sprawców.



Zniszczenia mienia są zakwalifikowane do przestępstw szczególnie uciążliwych społecznie. W powiecie zawierciańskim stanowią one 18% ogólnej liczby przestępstw tej kategorii. Wandale najczęściej uszkadzają zaparkowane pojazdy, podpalają kosze na śmieci, wybijają szyby w budynkach i niszczą ich elewacje. Podobnie jak w latach ubiegłych najwięcej takich zdarzeń odnotowano na terenie Zawiercia – 76 przypadków.

1.12. Przestępstwa narkotykowe

W kategorii przestępstw narkotykowych zmalała liczba postępowań wszczętych o 18 natomiast wzrosła liczba postępowań stwierdzonych o 10. Poprawie ulega wykrywalność osiągając 99,2%. Policjanci zatrzymali 84 osoby podejrzane o posiadanie środków odurzających. Wśród nich było 9 nieletnich.



Działania policjantów spowodowały, iż na powiatowy rynek nie trafiła znaczna ilość narkotyków. Najwięcej środków odurzających zabezpieczono na terenie Zawiercia. Jednak coraz częściej narkotyki zostają ujawniane u osób zamieszkujących na terenie innych gmin. Więcej plantacji marihuany powstaje też w małych miejscowościach.

Analizując zagrożenie przestępczością narkotykową zaplanowano w 2017 roku więcej działań w terenie. Kontrolą antynarkotykową zostaną objęte wszystkie gminy powiatu zawierciańskiego. Policjanci z Wydziału Kryminalnego używając wszelkich dostępnych środków nadal będą zwalczać punkty dystrybucji tzw. „dopalaczy”.

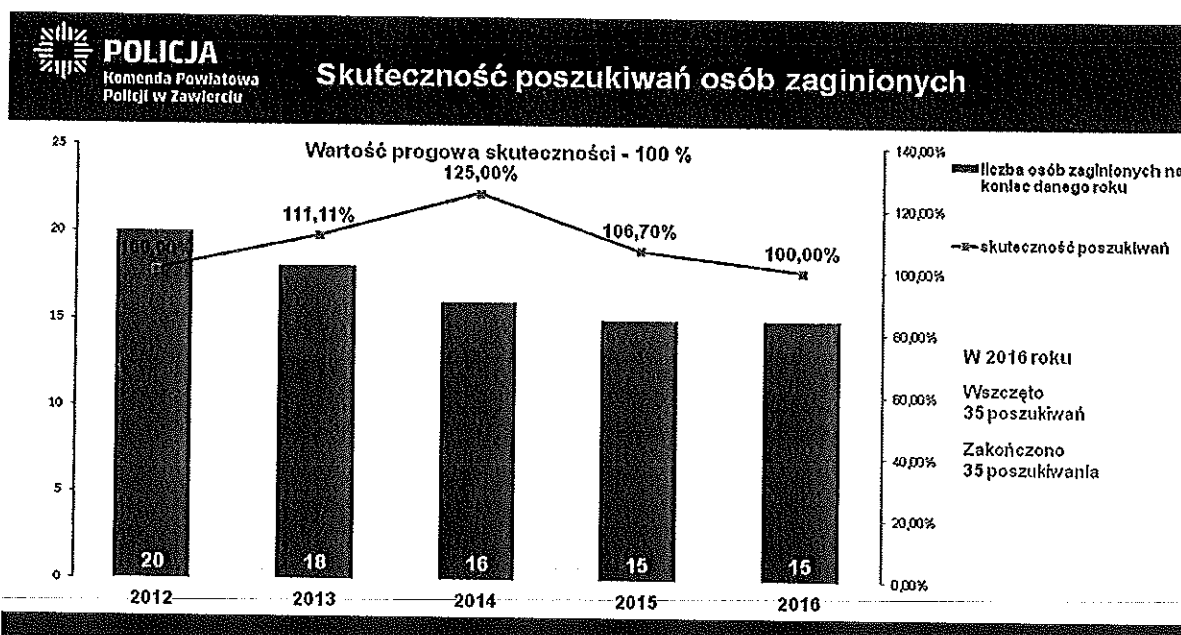
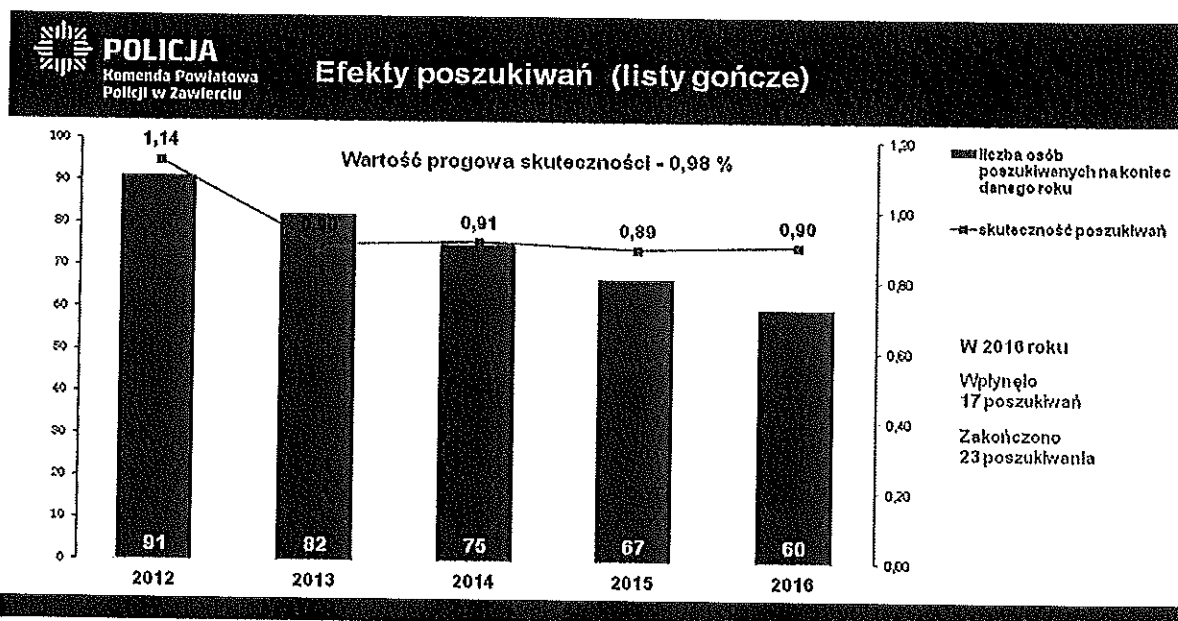
W 2016 roku zawierciańscy policjanci:

- wykryli **117** przestępstw narkotykowych,
- zatrzymali **84** osoby podejrzane o przestępstwa narkotykowe,
- zabezpieczyli ponad **10 kg** środków odurzających,
- zlikwidowali **6** nielegalnych plantacji konopi indyjskich,
- zabezpieczyli **134** krzewy konopi indyjskich,
- zabezpieczyli **12 tys. zł.** pochodzące z handlu narkotykami.

1.13. Stan i efekty poszukiwań osób

Poszukiwania osób to bardzo ważne i odpowiedzialne zadanie, które na co dzień realizują policjanci. Ustalanie i zatrzymywanie osób ukrywających się przed wymiarem sprawiedliwości stanowi priorytet policyjnej służby.

Zawierciańscy policjanci w 2016 roku rozpoczęli poszukiwania za 17 osobami, wobec których wydano listy gończe. Efektem intensywnych działań było ustalenie i zatrzymanie aż 23 ukrywających się osób. Ogólna liczba osób poszukiwanych listem gończym na koniec 2016 wyniosła 60. Jest ona mniejsza niż w poprzednim roku, założona progowa skuteczność poszukiwań została osiągnięta.

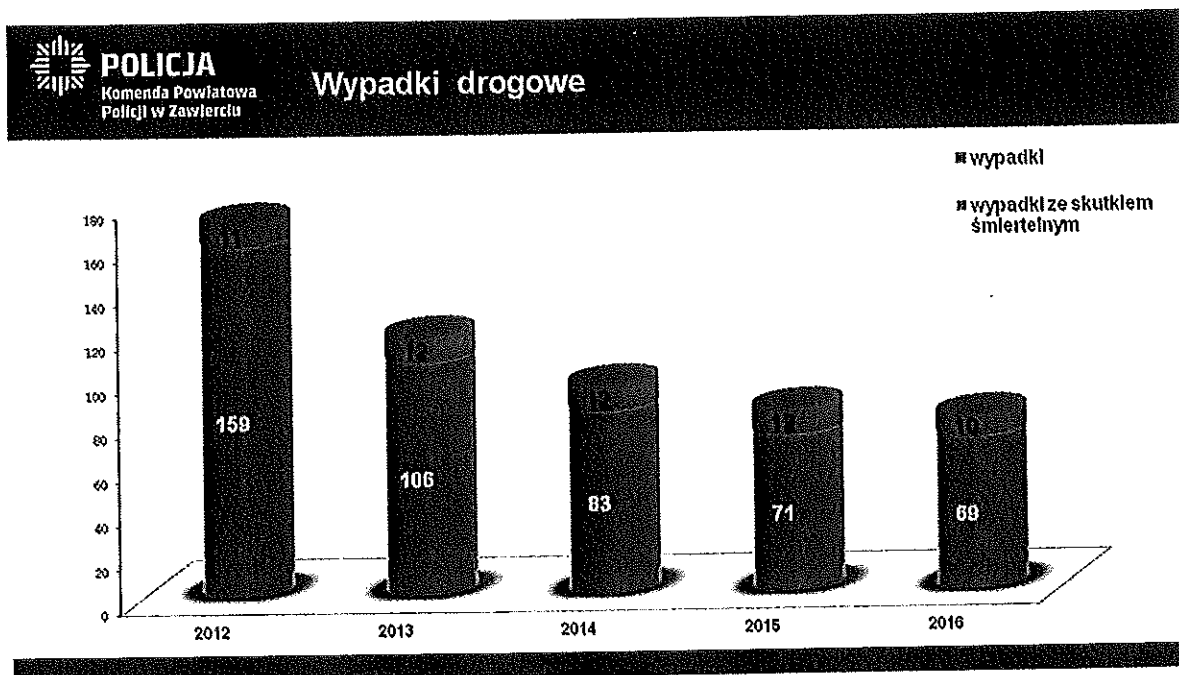


W 2016 roku zawierciańscy policjanci wszczęli poszukiwania 35 osób zaginionych poszukiwań osób i zakończyli również 35.

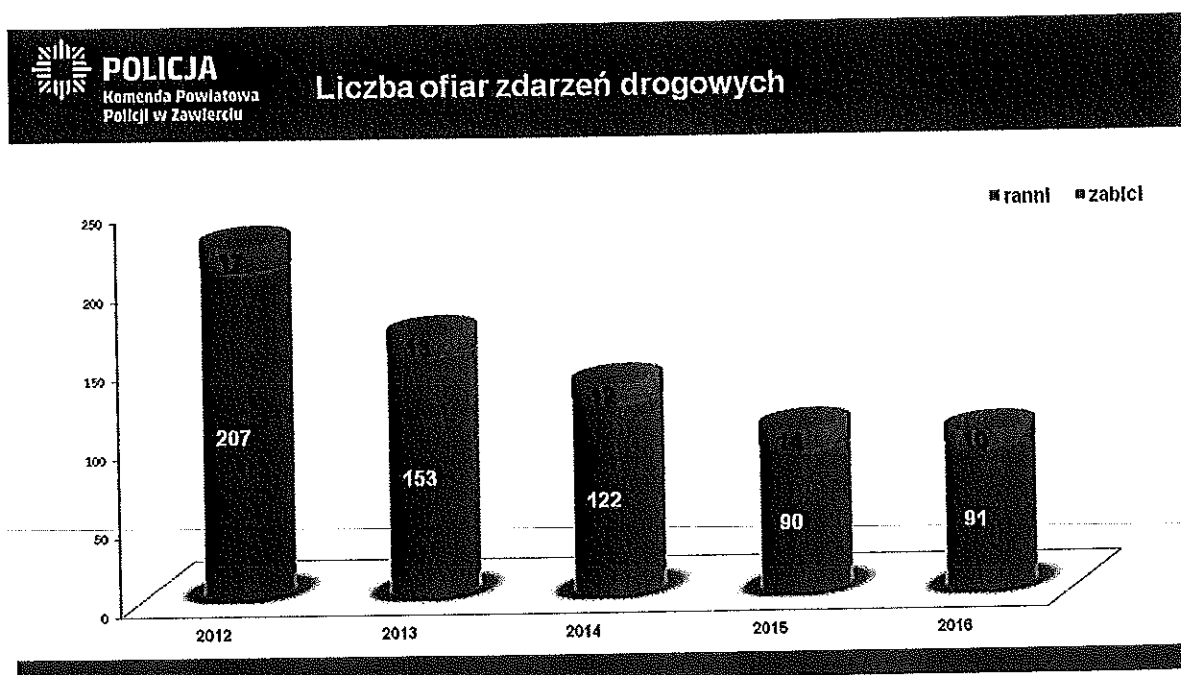
2. Bezpieczeństwo w ruchu drogowym

2.1. Wypadki i kolizje drogowe

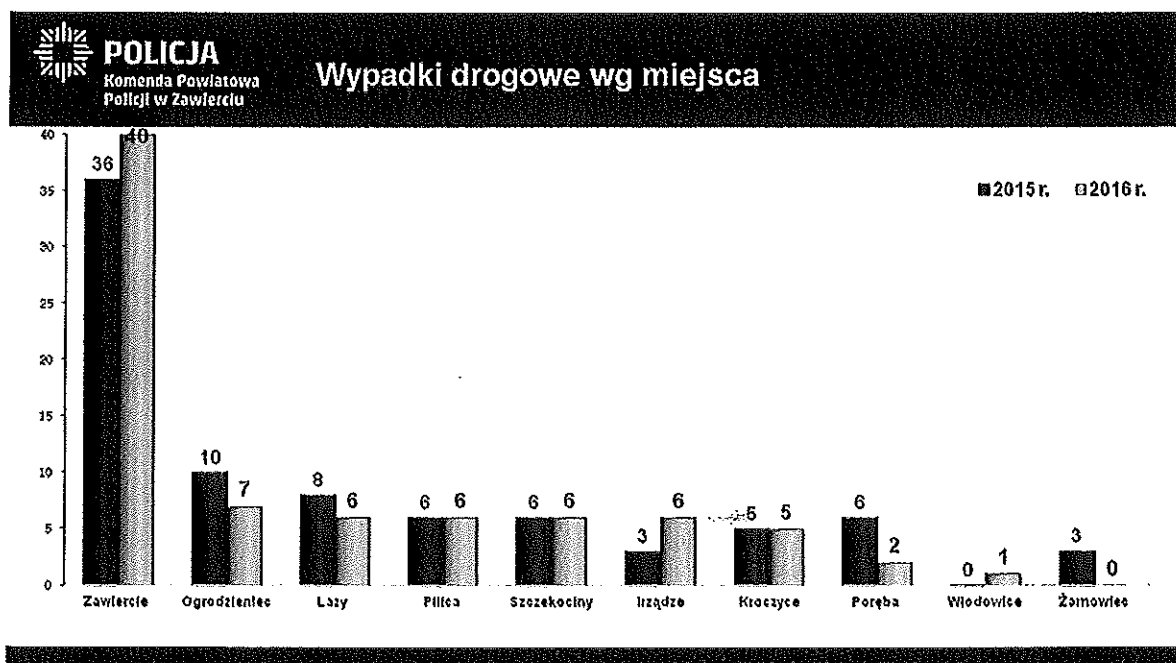
Stan bezpieczeństwa w ruchu drogowym oceniany jest przede wszystkim poprzez liczbę zdarzeń drogowych oraz ich skutków. W roku 2016 liczba wypadków ogółem uległa zmniejszeniu o 4 natomiast ilość wypadków ze skutkiem śmiertelnym uległa zmniejszeniu o 2. W wypadkach tych zginęło o 4 osoby mniej niż w roku ubiegłym.



Na poniższym wykresie przedstawiono skutki zdarzeń drogowych. Liczba rannych nieznacznie wzrosła i wyniosła 91 osób tj. o 1 więcej niż w roku ubiegłym.



Najwięcej wypadków drogowych odnotowano na terenie Zawiercia (40), oraz na terenie gmin: Ogrodzieniec, Łazy i Pilica. Poniżej przedstawiono szczegółowe zestawienie zdarzeń drogowych, zaistniałych na terenie poszczególnych gmin powiatu zawierciańskiego:



Podobnie jak w latach ubiegłych, najczęściej do wypadków drogowych dochodziło na drodze krajowej nr 78.

Poniższa tabela przedstawia najbardziej zagrożone odcinki dróg w powiecie zawierciańskim.

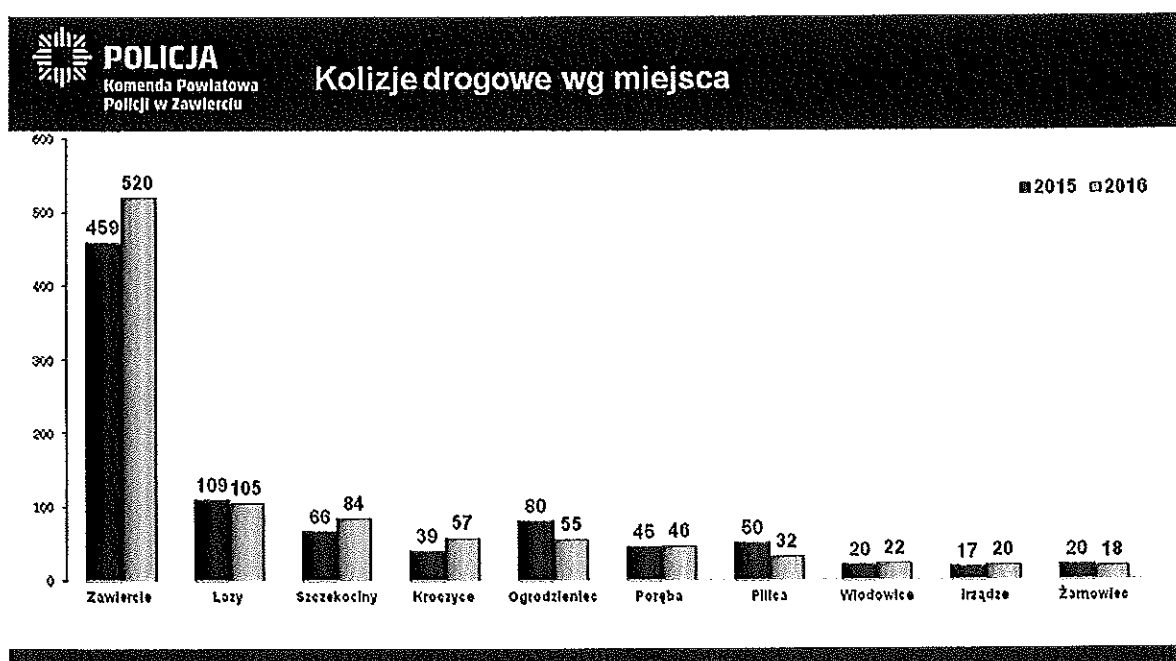
POLICJA
Komenda Powiatowa
Policji w Zawierciu

Najbardziej zagrożone odcinki dróg w powiecie

Trasa	Ilość zdarzeń drogowych		w tym wypadków drogowych	
	2015 r.	2016 r.	2015 r.	2016 r.
DK 78 (Poręba – Goleniowy)	248	310	18	23
DW/796 (Zawiercie – Chruszczobród)	63	64	2	3
DW 790 (Nięgowonice – Pilica)	64	48	8	5
DW 791 (Ogrodzieniec - Marciszów)	49	38	6	4
DW 794 (Smoleń – Biała Blotna)	34	24	7	4
DW/792 (Kroczyce – Podlesice)	5	10	1	0
DK 46 (Szczekociny – droga w kierunku Lełowa)	6	4	0	1
DW/795 (Szczekociny – Starzyny)	3	3	1	1

Wśród przyczyn wypadków ze skutkiem śmiertelnym, dominowało niedostosowanie prędkości do warunków ruchu. Kolejnymi najczęściej występującymi przyczynami były: nieudzielenie pierwszeństwa przejazdu i nieprawidłowe wyprzedzanie, omijanie i nieprawidłowe przejeżdżanie przejścia dla pieszych. Na poniższej tabeli przedstawiono szczegółowe przyczyny wszystkich zdarzeń drogowych.

W 2016 roku wzrosła o 54 liczba odnotowanych kolizji drogowych, których łącznie zanotowano 959. Najwięcej kolizji zanotowano na terenie Zawiercia (520) oraz na terenie gminy Łazy (105) i gminy Szczekociny (84).



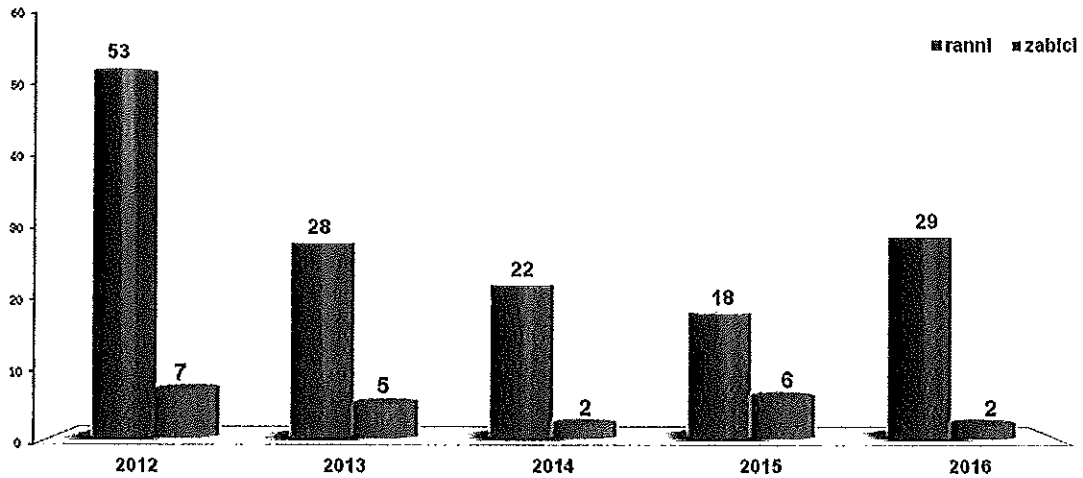
2.2. Poprawa bezpieczeństwa pieszych

Poprawa bezpieczeństwa pieszych od lat jest jednym z głównych celów działań policjantów Wydziału Ruchu Drogowego. W 2016 r. liczba zdarzeń z udziałem pieszych na terenie powiatu zawierciańskiego uległa zwiększeniu. Najwięcej takich zdarzeń odnotowano w Zawierciu, natomiast w gminach Pilica i Kroczyce pozostał na tym samym poziomie.



POLICJA
Komenda Powiatowa
Policji w Zawierciu

Liczba pieszych poszkodowanych w zdarzeniach drogowych

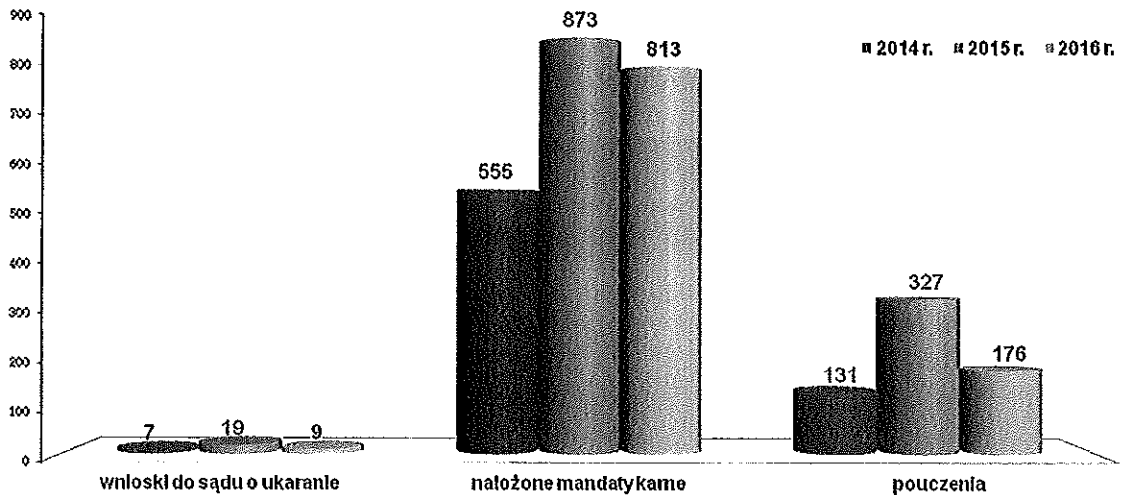


W ubiegłym roku przeprowadzono szereg działań mających na celu ograniczenie ilości i skutków zdarzeń z udziałem pieszych. W trakcie cyklicznych kontroli policjanci ujawniali znaczną ilość wykroczeń drogowych popełnionych zarówno przez pieszych, jak i przez kierowców w stosunku do pieszych.



POLICJA
Komenda Powiatowa
Policji w Zawierciu

Sposób zakończenia ujawnionych wykroczeń popełnionych przez pieszych

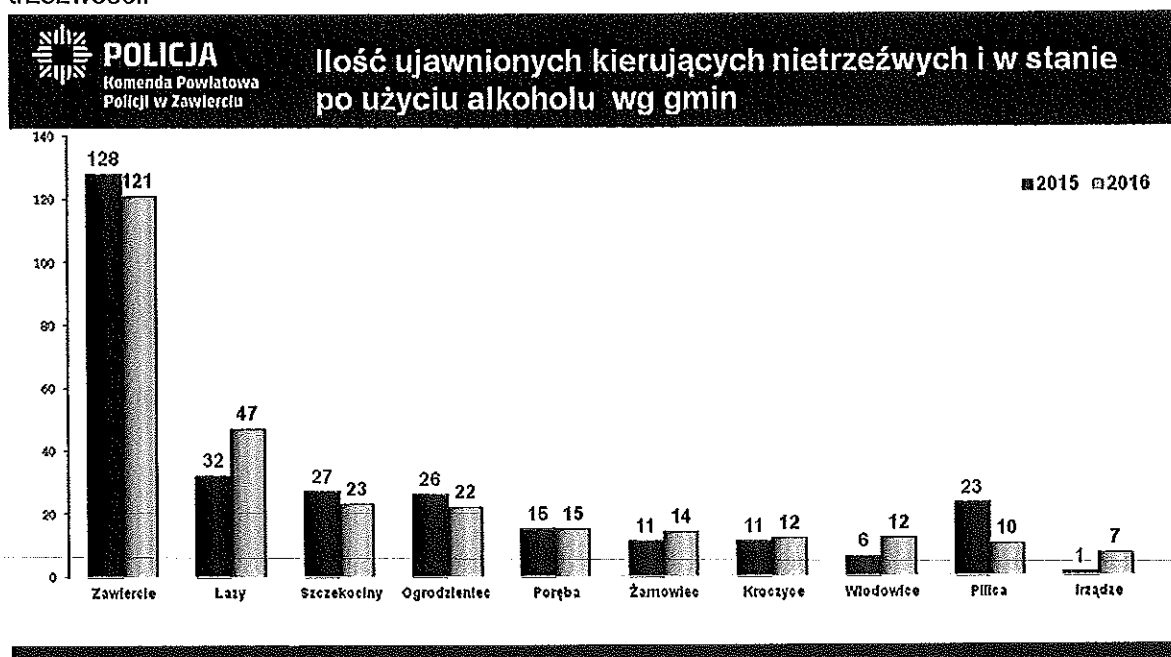


2.3. Nietrzeźwość uczestników ruchu drogowego

W roku 2016 po raz kolejny zmniejszyła się liczba nietrzeźwych kierujących zatrzymanych na drogach powiatu zawierciańskiego, przeciwko którym skierowano akty oskarżenia do sądu. Zwiększyła się natomiast liczba o (34) liczba osób, które kierowały pojazdami w stanie po użyciu alkoholu. Było to efektem dużej ilości kontroli stanu trzeźwości kierowców oraz zaostreniem sankcji (finansowych) wobec pijanych kierowców.



W ubiegłym roku policjanci Wydziału Ruchu Drogowego KPP w Zawierciu przeprowadzili prawie 12,5 tys. badań stanu trzeźwości kierujących. Do tak dużej ilości przeprowadzonych badań przyczyniło się przede wszystkim doposażenie policjantów w urządzenia pozwalające na szybkie przeprowadzenie wstępnego badania stanu trzeźwości.



Pijani kierowcy nadal stwarzają bardzo duże zagrożenie w ruchu drogowym. W 2016 r. spowodowali oni na drogach powiatu zawierciańskiego ponad 3,0% wszystkich wypadków oraz prawie 2,5% wszystkich kolizji. Stosunek ten z każdym rokiem ulega poprawie.

Systematycznie z każdym kolejnym rokiem zmniejsza się także liczba pijanych kierowców, którzy byli sprawcami zdarzeń drogowych.

Na poniższym wykresie przedstawiono zestawienie wypadków i kolizji, które spowodowali kierujący w stanie nietrzeźwości i po użyciu alkoholu.



Realizacja zadań dotyczących bezpieczeństwa w ruchu drogowym

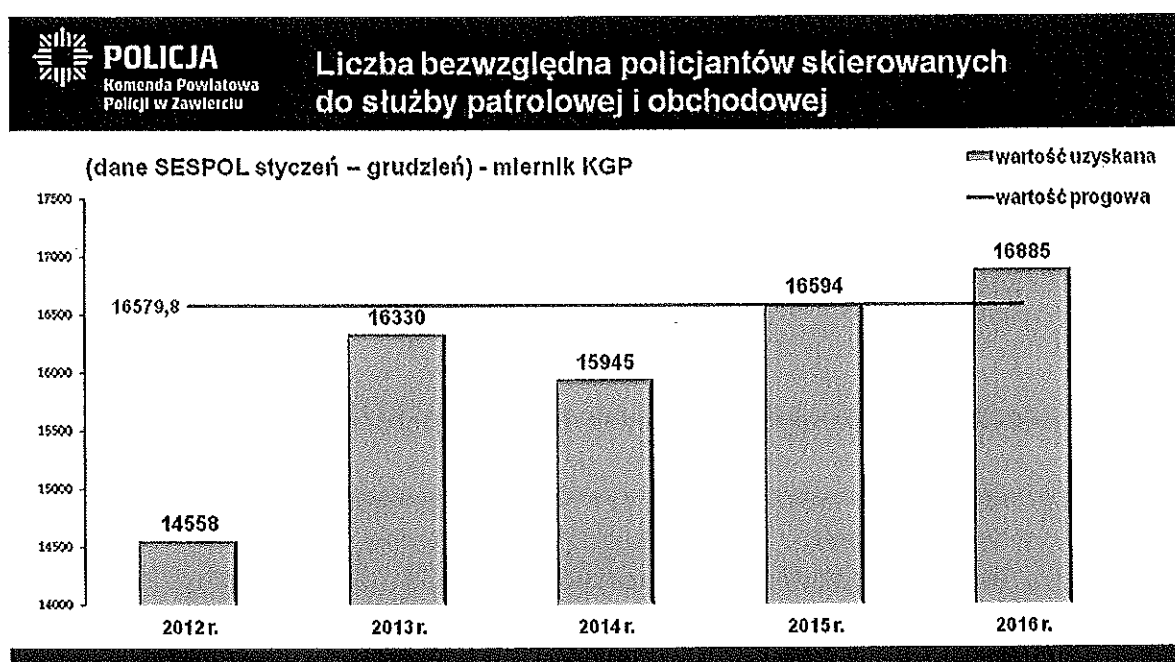
Prowadzone były całoroczne kampanie: „Rok pieszego”, „Z młodym kierowcą w drodze po doświadczenie”, „Bezpieczna droga do szkoły”, „Bezpieczne wakacje”, „Bezpieczne ferie”. W ramach działalności profilaktycznej policjanci ruchu drogowego przeprowadzili:

- 2 prelekcje dotyczące bezpieczeństwa motocyklistów,
- 4 spotkania dotyczące poprawy bezpieczeństwa seniorów i osób starszych,
- 65 prelekcji skierowanych do pieszych uczestników ruchu drogowego

3. Realizacja zadań prewencyjnych

3.1. Działania na rzecz utrzymania porządku publicznego

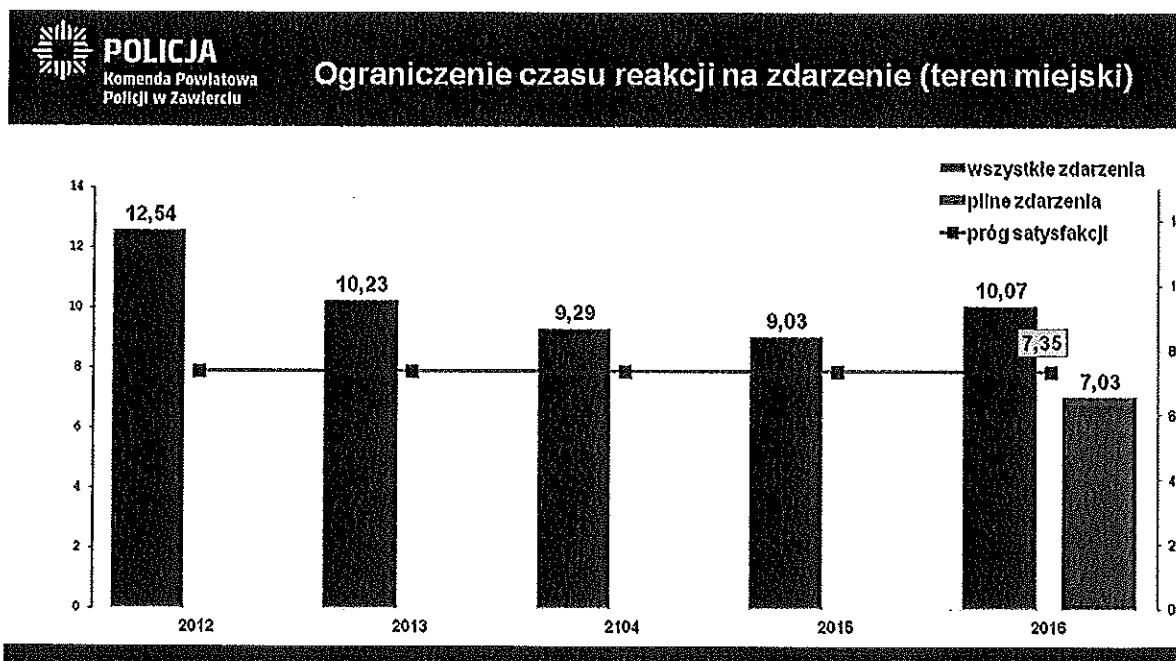
Poczucie bezpieczeństwa lokalnych społeczności budują przede wszystkim działania prewencyjne, podejmowane przez policjantów komórek patrolowych, czy też dzielnicowych. Stąd stały wysiłek, aby zapewnić jak najwięcej policjantów pełniących służbę w miejscach zagrożonych, których obecność spowoduje ograniczenie negatywnie odbieranych zachowań, w tym zwłaszcza przestępstw i wykroczeń uciążliwych społecznie. Wiadomo, iż powiat zawierciański jest powiatem rozległym, w którym trudno jest osiągnąć wrażenie nasycenia służbą patrolową całego rejonu służbowego. Stąd też potrzeba dokładnego analizowania, gdzie występuje największe zagrożenie dla porządku publicznego oraz gdzie najczęściej dochodzi do przestępstw i wykroczeń, aby przede wszystkim w te miejsca kierować policjantów.



Łącznie w 2016 roku policjanci KPP w Zawierciu zrealizowali 16885 ośmiogodzinnych służb patrolowych i obchodowych.

3.2. Ograniczenie czasu reakcji na zdarzenie

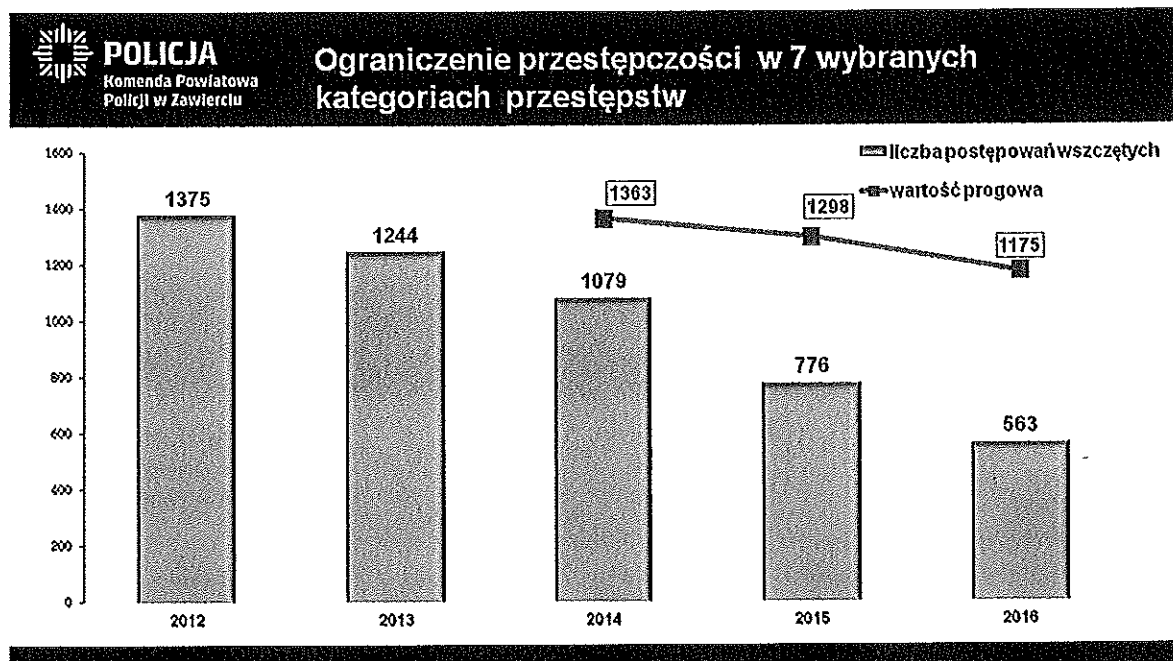
Jednym z podstawowych zadań, jakie stoi przed służbą prewencji jest zapewnienie szybkiej reakcji na zgłoszenia dokonywane przez mieszkańców powiatu. Zdajemy sobie sprawę, iż każdy który w sytuacji zagrożenia zwraca się o pomoc do Policji, oczekuje szybkiego przyjazdu patrolu, który w sposób kompetentny będzie mu w stanie udzielić pomocy. Temu celowi służy systematyczne monitorowanie czasu reakcji na zdarzenia, który zgodnie z założeniami przyjętymi przez KGP nie może być większy niż 7,2 minut w terenie miejskim i 12,1 minut w terenie wiejskim.



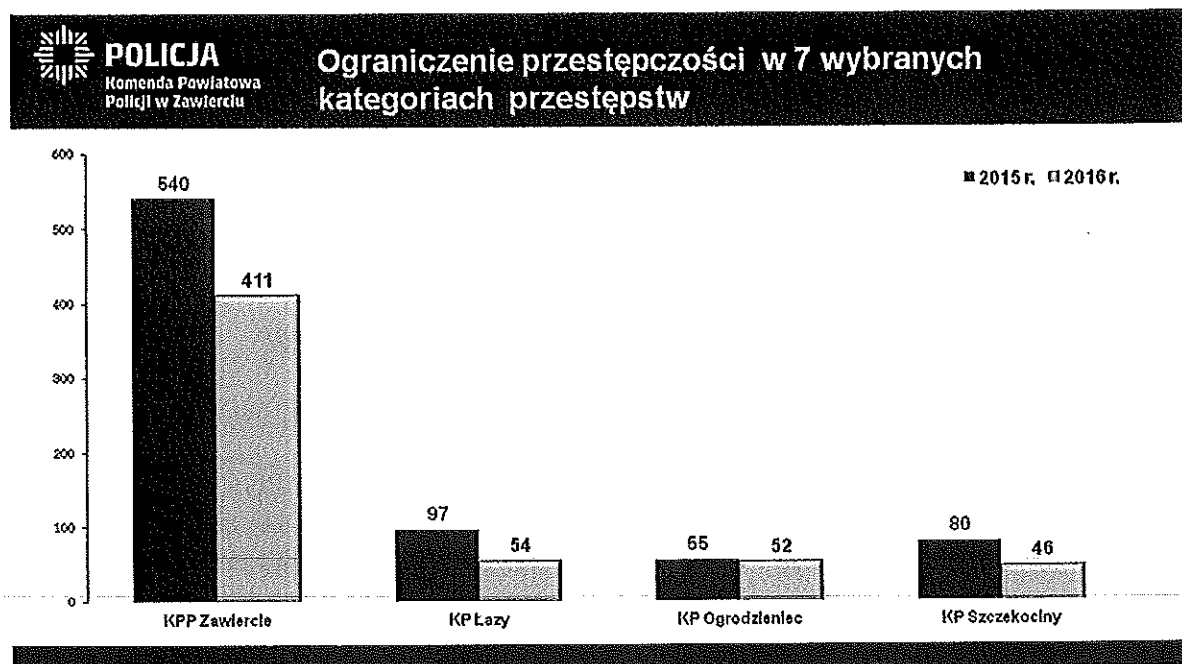
3.3. Ograniczenie przestępczości w 7 wybranych kategoriach

Wybrane przestępstwa kryminalne (*uszkodzenie ciała, rozboje i kradzieże rozbójnicze, bójki i pobicia, kradzieże cudzej rzeczy, kradzieże pojazdu, kradzieże z włamaniem, uszkodzenie mienia*) to najbardziej uciążliwe przestępstwa z tej kategorii. Eliminacja tych przestępstw oraz zatrzymywanie sprawców jest podstawowym zadaniem, jakie jest stawiane zarówno przed służbą prewencyjną, jak też przed służbą kryminalną.

Zagrożenie przestępczością w 7 wybranych kategoriach w powiecie zawierciańskim od kilku przyjmuje tendencję spadkową. Działania podejmowane przez policjantów w 2016 roku przyczyniły się do znacznego ograniczenia zagrożenia tą przestępczością. W powiecie zawierciańskim odnotowano o **213** takich przestępstwach mniej.

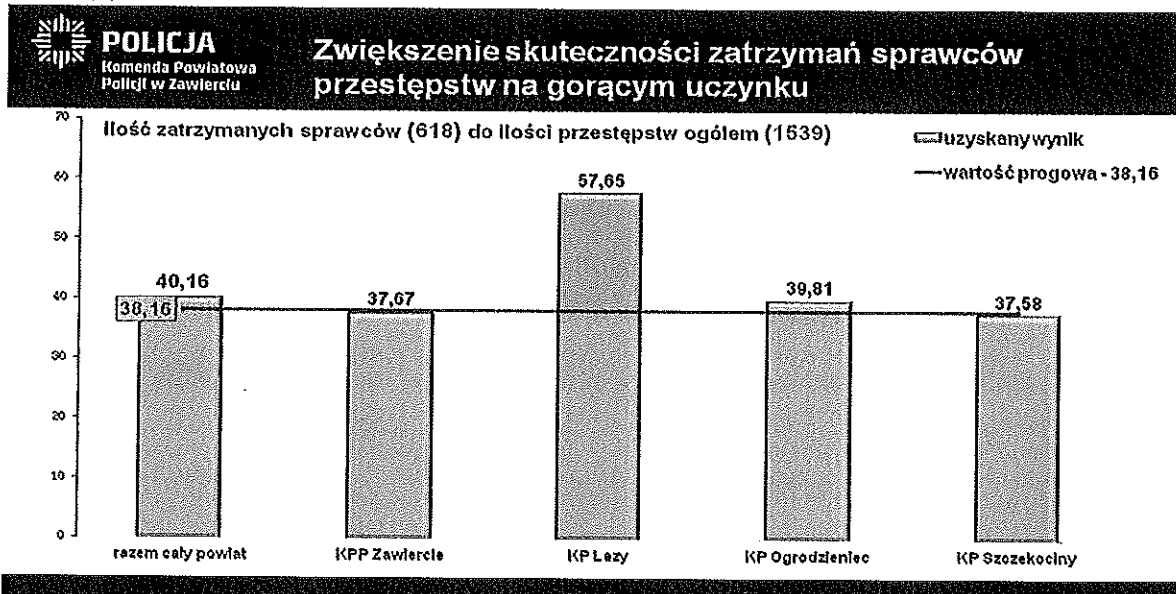


Jak pokazuje poniższy wykres, zadanie polegające na ograniczeniu przestępstw w 7 wybranych kategoriach, zrealizowali policjanci z Komendy Powiatowej Policji w Zawierciu, jak również policjanci w podległych Komisariatach Policji.

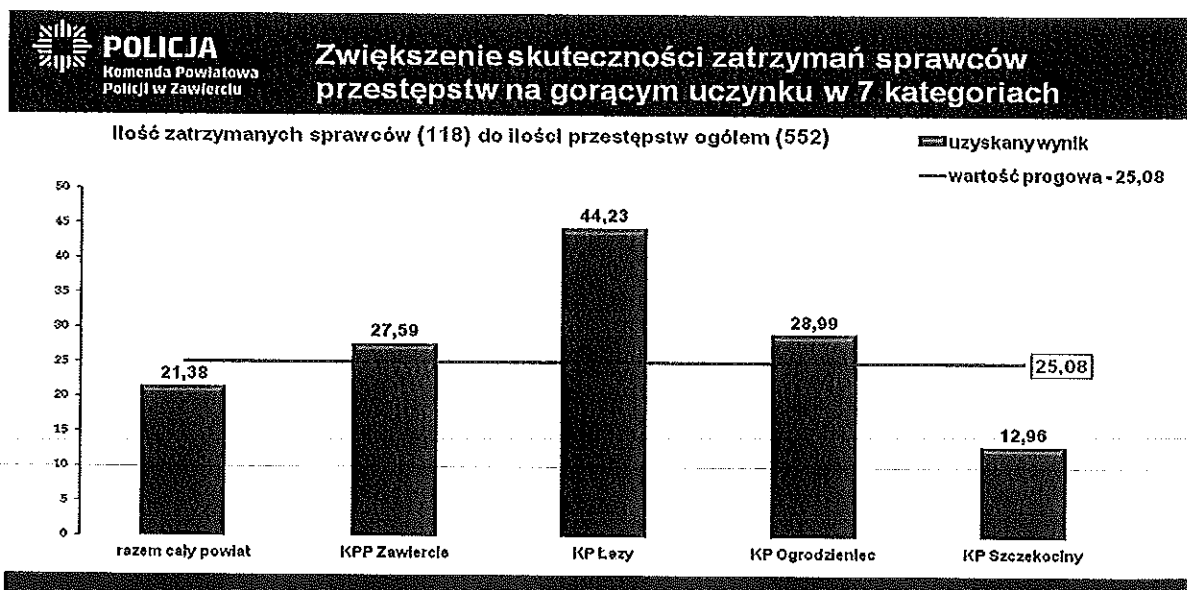


3.4. Zwiększenie skuteczności zatrzymań sprawców przestępstw.

W omawianym okresie policjanci KPP w Zawierciu zatrzymali łącznie 618 sprawców na gorącym uczynku lub w bezpośrednim pościgu do 1539 popełnionych ogółem przestępstw. Stosunek ilości zatrzymanych do ilości przestępstw stanowi miernik, który został zaprezentowany na poniższych wykresach. Dla Komendy Powiatowej Policji w Zawierciu miernik ten w stosunku do wszystkich przestępstw został określony na poziomie 38,16. W 2016 r. zawierciańscy policjanci zatrzymali na gorącym uczynku mniej sprawców osiągając wskaźnik 40,16.

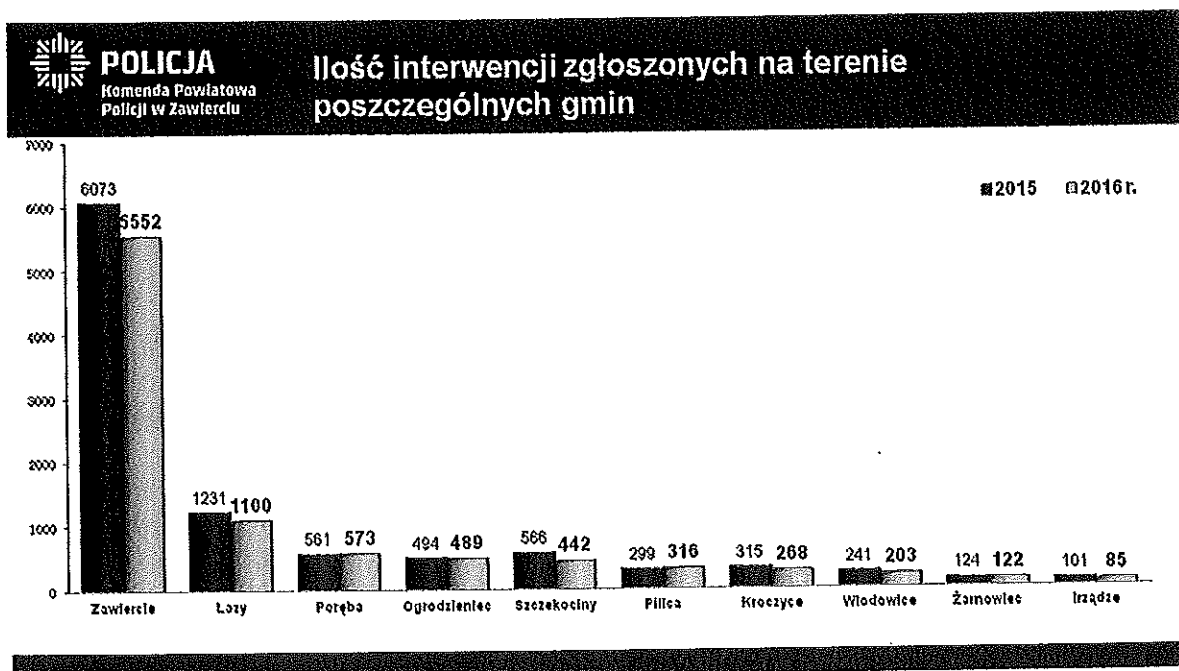


Skuteczność zatrzymań sprawców przestępstw w 7 wybranych kategoriach przedstawia kolejny wykres. W tych kategoriach uciążliwych społecznie przestępstw zawierciańscy policjanci zatrzymali w sumie 118 sprawców do 552 wybranych przestępstw. Tym samym osiągając założony wskaźnik wynoszący 25,08. Poniżej tego poziomu znaleźli się jedynie policjanci ze Szczekociny.



3.5. Zestawienia interwencji zgłaszanych przez mieszkańców

W toku podejmowanych działań prewencyjnych policjanci w roku 2016 przeprowadzili łącznie 9150 interwencji tj. ponad 25 interwencji każdego dnia. Tradycyjnie najwięcej interwencji odnotowano na terenie Zawiercia, natomiast najmniej na terenie działania KP Ogrodzieniec. W porównaniu z rokiem poprzednim, zmniejszyła się liczba interwencji na terenie całego powiatu.



3.6. Przemoc domowa

Podobnie jak w latach ubiegłych znaczna część zgłaszanych interwencji to interwencje domowe. W 2016 roku stanowiły one ponad 23% wszystkich zgłoszeń. Dotyczą one w większości przemocy w rodzinie, popełnianej przez nietrzeźwego męża. Zawierciańscy policjanci, dbając o bezpieczeństwo pokrzywdzonych, starają się odizolować agresora od zagrożonych przemocą członków rodziny. Procentowy udział osób zatrzymanych do osób podejrzanych o przemoc w rodzinie wyniósł w ubiegłym roku ponad 68%.



	2015	2016
Liczba przeprowadzonych interwencji domowych	2723	2142
Liczba pokrzywdzonych	407	234
Liczba sporządzonych niebieskich kart	289	205
Liczba sprawców przemocy	305	206
Liczba osób zatrzymanych lub doprowadzonych do wytrzeźwienia	187	141
Procentowy udział osób zatrzymanych do osób podejrzanych o przemoc w rodzinie	61,31	68,44

W 205 przypadkach, policjanci wypełniali formularze wszczynające procedurę „Niebieska Karta”. Liczbę rodzin objętych przez policjantów tą procedurą w poszczególnych jednostkach powiatu, przedstawia zamieszczona poniżej tabela.

<i>Miasto/Gmina</i>	<i>Liczba formularzy wszczynających procedurę „Niebieska karta”</i>
KPP Zawiercie	109
KP Łazy	30
KP Ogrodzieniec	47
KP Szczekociny	19
Razem	205

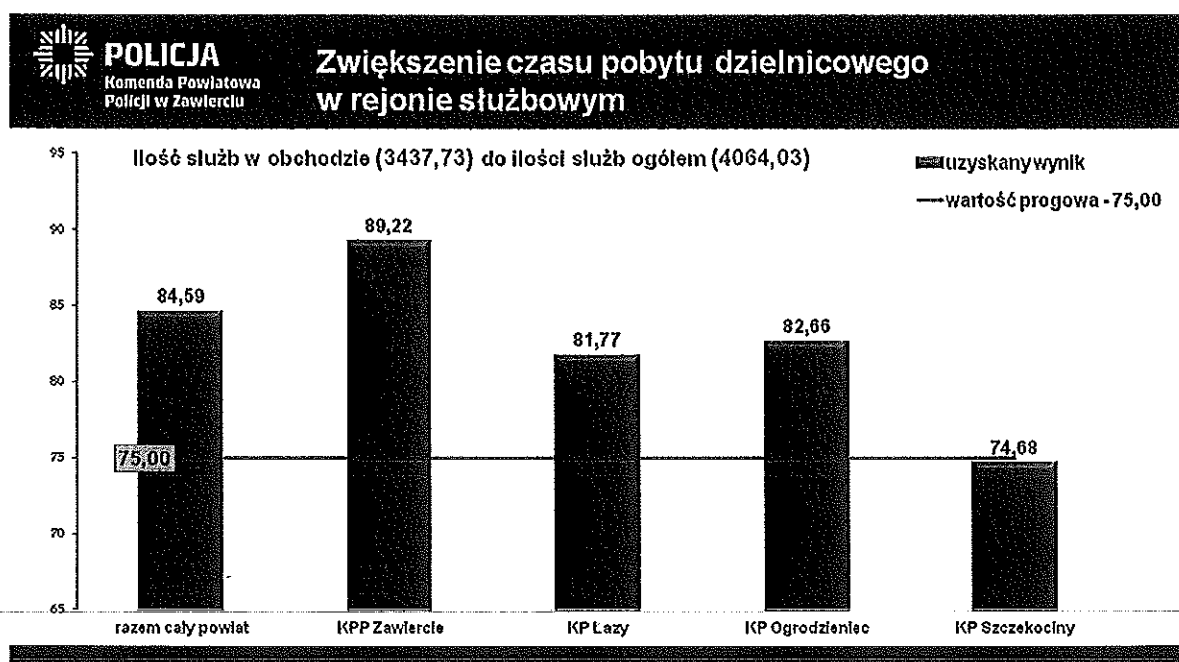
Większej liczbie interwencji domowych towarzyszył również spadek liczby stwierdzonych przestępstw znęcania się nad członkiem rodziny (art. 207 kk). Przestępstw takich zanotowano najwięcej na terenie Zawiercia.

Często problemem związanym z przemocą domową jest brak środków na utrzymanie, spowodowane nielożeniem na utrzymanie osoby najbliższej przez sprawcę. Łącznie w roku 2015 skierowano z wnioskiem o zatwierdzenie przez prokuratora aktu oskarżenia 123 sprawy o przestępstwo niealimentacji (art. 209 kk).

	<i>Liczba stwierdzonych czynów z art. 207 kk</i>		<i>Liczba stwierdzonych czynów z art. 209 kk</i>	
	<i>2015r.</i>	<i>2016r.</i>	<i>2015 r.</i>	<i>2016 r.</i>
<i>KPP Zawiercie</i>	27	43	88	84
<i>KP Łazy</i>	2	5	13	12
<i>KP Szczekociny</i>	5	14	13	17
<i>KP Ogrodzieniec</i>	5	10	9	13
<i>Razem</i>	39	72	123	126

Zgodnie z obowiązującymi przepisami o przeciwdziałaniu przemocy domowej policjanci na bieżąco biorą udział w działaniach komisji interdyscyplinarnych i grup roboczych zajmujących się pomocą ofiarom. Ponadto pomiędzy Policją a pomocą społeczną systematycznie wymieniane są informacje dotyczące osób bezdomnych, czy też nieporadnych wymagających wsparcia.

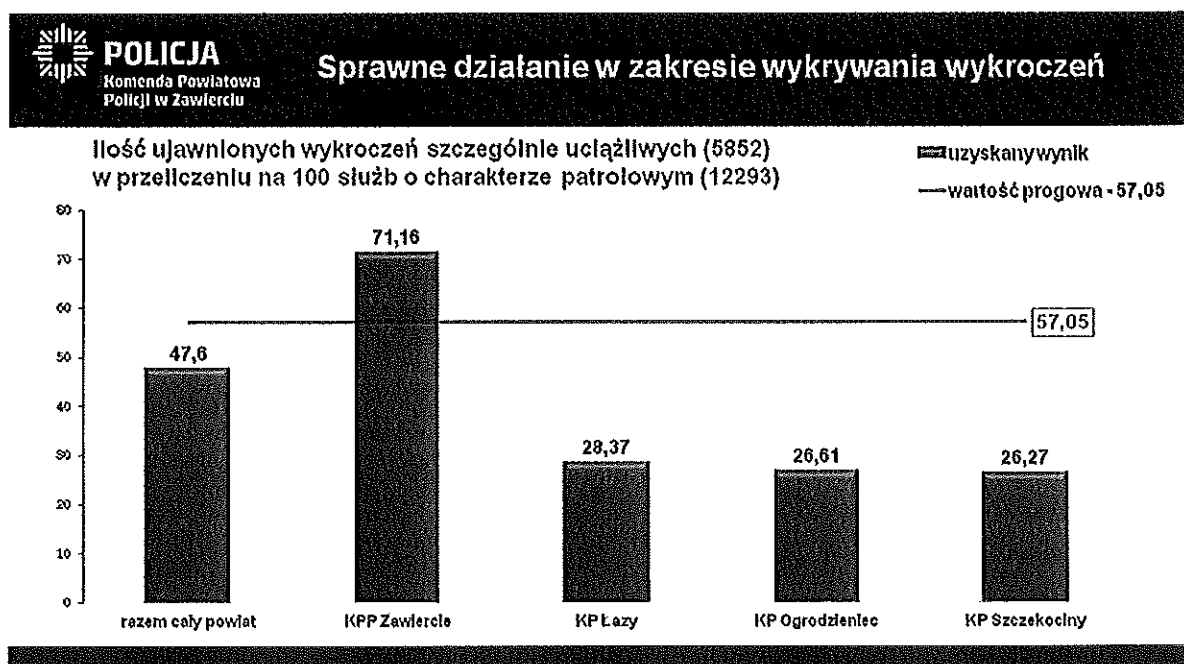
Zwiększenie czasu pobytu dzielnicowych w rejonie służbowym powoduje lepszą identyfikację i skuteczniejsze rozwiązywanie problemów społecznych. Na poniższym wykresie przedstawiono współczynnik ilości pełnionych służb w obchodzie (3437,73) do ogólnej ilości zrealizowanych służb (4064,03). Założony wskaźnik został zrealizowany przez wszystkie jednostki organizacyjne KPP Zawiercie.



3.7. Wykroczenia szczególnie uciążliwe

Jak wspomniano powyżej, poczucie bezpieczeństwa mieszkańców powiatu buduje nie tylko walka z przestępczością kryminalną, lecz przede wszystkim eliminowanie często drobnych, lecz społecznie uciążliwych naruszeń prawa występujących w najbliższej okolicy. Chodzi tutaj zwłaszcza o zakłócenia porządku w miejscach publicznych, niszczenie wszelkiego rodzaju urządzeń przeznaczonych do użytku publicznego, czy też spożywanie alkoholu w miejscach, w których jest to zabronione i gdzie zazwyczaj łączy się to z różnego rodzaju zakłóceniami porządku. Stąd też duża uwaga przywiązywana do ujawniania i stosowania sankcji przewidzianych prawem wobec sprawców wykroczeń szczególnie uciążliwych społecznie. Podejmując działania w celu eliminacji tych negatywnych zjawisk staramy się reagować na zgłoszenia mieszkańców powiatu, kierowane na numer alarmowy Policji, czy też przekazywane w bezpośrednich kontaktach mieszkańców z dzielnicowymi, bądź policjantami realizującymi zadania patrolowo – interwencyjne.

Policjanci z Zawiercia prowadzili sprawne działania w zakresie wykrywania wykroczeń szczególnie uciążliwych, ujawniając **5852** takich czynów. Poniższy wykres przedstawia miernik, który obejmuje ilość takich ujawnionych wykroczeń w przeliczeniu na 100 służb o charakterze patrolowym. W ubiegłym roku policjanci zrealizowali takich służb **12293**.



Najczęściej ujawnianymi wykroczeniami było spożywanie napojów alkoholowych wbrew zakazom określonym w ustawie (2450) oraz zaśmiecanie miejsc publicznych (1449) i zakłócenie porządku publicznego (252).

3.8. Funkcjonowanie pomieszczeń dla osób zatrzymanych

Działania prewencyjne to również zatrzymanie osób, zarówno sprawców przestępstw i wykroczeń, jak również osób stwarzających zagrożenie dla siebie lub innych, będących często w stanie nietrzeźwości. Ogółem w roku 2016 w policyjnych pomieszczeniach dla osób zatrzymanych umieszczono **821** osób. Z tej liczby **487** zatrzymanych to osoby podejrzane o popełnienie przestępstwa, a **10** to sprawcy wykroczeń. Na polecenie sądu lub prokuratora zatrzymano **204** osób, z których część została doprowadzona do zakładu karnego lub aresztu śledczego wskazanego przez sąd tj.: najczęściej do oddalonego o 42 km od Zawiercia Zakładu Karnego w Wojkowicach. Najliczniejszą grupę zatrzymanych stanowiły osoby stwarzające swoim zachowaniem zagrożenie dla innych lub samego siebie i będące w stanie nietrzeźwości. Osób takich doprowadzono do wytrzeźwienia **149** z czego **62** stanowiły kobiety.

Część z zatrzymanych została umieszczona w izbie wytrzeźwień z uwagi na różne sytuacje, uniemożliwiające ich osadzenie w pomieszczeniach policyjnych, w tym przede wszystkim decyzje lekarza, który zalecił pobyt osoby pod opieką lekarską. Pobyt w tych warunkach możliwy jest tylko i wyłącznie w mieszczącej się w Sosnowcu izbie wytrzeźwień, do której mogą zostać przyjęte tylko osoby z terenu gmin, które podpisały odpowiednią umowę z tym podmiotem. Stąd też konieczność, aby wszystkie gminy naszego powiatu takie umowy zawarły. Ogółem do izby wytrzeźwień przetransportowano **311** osób, przede wszystkim z terenu Zawiercia.

3.9. Przestępczość nieletnich

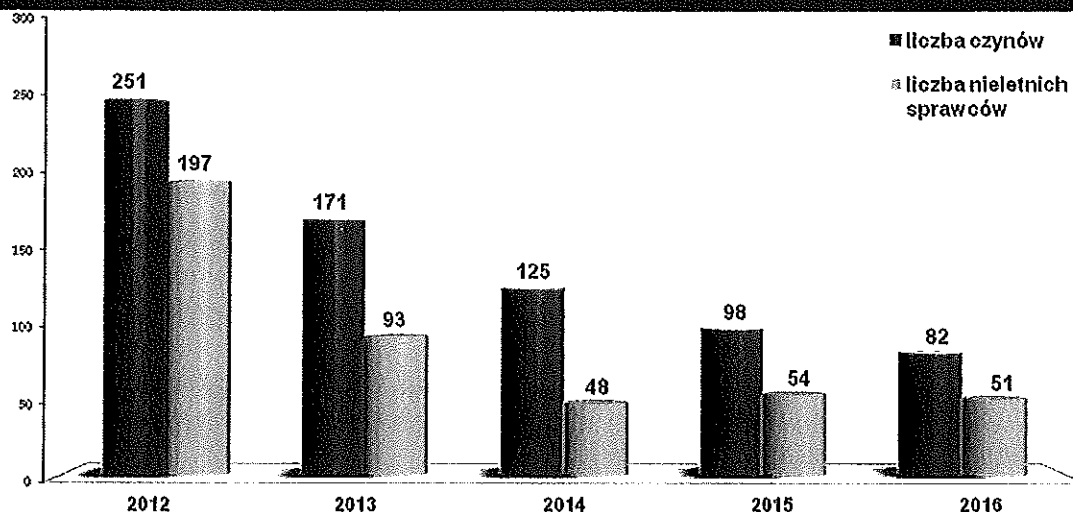
Jednym z zadań Policji jest przeciwdziałanie demoralizacji nieletnich oraz ściganie nieletnich sprawców czynów karalnych.

Działalność profilaktyczna skupia się przede wszystkim na prowadzeniu pracy z dziećmi i młodzieżą, najczęściej poprzez udział w spotkaniach organizowanych przez szkoły, na których przedstawiane są zagrożenia związane m. in. z cyberprzemocą, jak również konsekwencje prawne związane z popełnieniem przez nieletniego czynu karalnego. W ramach działań prewencyjnych organizujemy doraźnie patrole w miejscach grupowania się młodzieży, ujawniając nieletnich pod działaniem alkoholu, czy też w czasie wagarów.

Drugim z elementów pracy z nieletnimi jest ściganie czynów karalnych przez nich popełnionych. Łącznie w 2016 roku ujawniono **82** czynów karalnych popełnionych przez **51** nieletnich. Największą liczbę wśród nich stanowiły kradzieże mienia. Staramy się na bieżąco reagować na przypadki przemocy w szkołach, zarówno mające postać wymuszania pieniędzy lub innych rzeczy, jak również wszelkiego rodzaju bójek, pobić czy też uszkodzeń ciała. Często w szkołach są osoby terroryzujące swoim zachowaniem pozostałych uczniów, które przy braku reakcji szkoły, rodziców czy też Policji, czują się coraz bardziej bezkarne. Stąd też potrzeba reakcji na tego typu przypadki, czasami z koniecznością odizolowania takiego nieletniego w zakładzie poprawczym lub ośrodku szkołino-wychowawczym.



Przestępczość wśród nieletnich



	2015	2016	% do ogółu podejrzanych
<i>Przestępstwa ogółem</i>	54	51	19,35
<i>Przestępstwa kryminalne</i>	51	49	12,73
<i>Kradzież mienia</i>	11	4	25,5
<i>Kradzież z włamaniem</i>	9	3	10
<i>Robój i wymuszenie rozbójnicze</i>	6	2	9,5
<i>Przestępstwa narkotykowe</i>	6	9	9,33
<i>Uszkodzenie ciała</i>	6	5	5
<i>Bojka i pobicie</i>	5	0	-
<i>Uszkodzenie mienia</i>	2	4	9,5

Wśród czynów popełnionych przez nieletnich znalazło się 21 przypadków posiadania, czy też udzielania narkotyków na terenie Zawiercia (9 nieletnich). Przypadki te miały jednak miejsce poza placówkami szkolnymi. Mniejsza niż przed rokiem była liczba dokonanych przez nieletnich kradzieży z włamaniem i uszkodzenia mienia. Znacznie wzrosła natomiast liczba kradzieży mienia.

Skuteczne przeciwdziałanie przestępczości nieletnich nie byłoby możliwe bez bieżącej współpracy z placówkami oświatowymi z terenu powiatu na wszystkich poziomach nauczania. Chciałbym, aby dyrektorzy tych placówek wiedzieli, iż przekazanie sprawy Policji, może pozwolić na szybkie rozwiązanie problemu związanego z przypadkami wymuszeń, kradzieży, czy też podejrzeniem zażywania lub dystrybucji środków odurzających. Często też policjanci mogą służyć doświadczeniem i wiedzą, aby problem, który w placówce się pojawił rozwiązać.

4. Priorytety na rok 2017

4.1. Priorytety służby kryminalnej

- poprawa skuteczności zwalczania przestępczości narkotykowej, ze szczególnym uwzględnieniem osób rozprowadzających środki odurzające i posiadających ich znaczne ilości,
- zwiększenie skuteczności zwalczania przestępczości pospolitej, szczególnie włamań i oszustw,
- zintensyfikowanie działań mających na celu zwiększenie poziomu odzyskiwania skradzionego mienia oraz zabezpieczonego mienia u sprawców przestępstw,
- zoprawa zwalczania przestępczości dotyczącej kradzieży pojazdów oraz zwiększenie ich odzysku,
- zwiększenie skuteczności wykrywania i zwalczania przestępczości gospodarczej w zakresie: wyłudzeń podatku VAT, wyłudzeń podatku akcyzowego, wyłudzeń funduszy UE, zamówień publicznych,
- zwiększenie skuteczności wykrywania i zwalczania cyberprzestępczości,
- dążenie do poprawy jakości realizacji czynności procesowych i pozap procesowych.

4.2. Priorytety służby ruchu drogowego

- poprawa bezpieczeństwa pieszych w oparciu o Program na rok 2017, ze szczególnym uwzględnieniem terenu miasta Zawiercie, gdzie dochodzi do największej liczby zdarzeń z udziałem pieszych,
- zwiększenie liczby policjantów ruchu drogowego pełniących służbę bezpośrednio na drodze,
- kontynuacja działań profilaktycznych w ramach organizowanych spotkań z młodzieżą i młodymi kierowcami,
- prowadzenie działań kontrolnych w celu ujawniania i eliminacji z dróg nietrzeźwych kierujących,
- dyscyplinowanie kierowców do przestrzegania przepisów ruchu drogowego, ze szczególnym uwzględnieniem przestrzegania ograniczeń prędkości,
- zintensyfikowanie kontroli młodych kierowców, szczególnie w rejonach klubów i dyskotek.

4.3. Priorytety służby prewencji

- płynne wdrożenie nowej koncepcji służby dzielnicowej, polegającej na zwiększeniu współpracy i kontaktu ze społeczeństwem,
- maksymalizacja czasu służby dzielnicowej w terenie,
- Kontynuacja działań profilaktycznych ukierunkowanych na aktualne zagrożenia,
- zwiększenie świadomości osób dorosłych i seniorów, związanej z zagrożeniem oszustwami na tzw. „wnuczka”,
- zwiększenie świadomości rodziców na temat odpowiedzialności prawnej nieletnich oraz zagrożeń wynikających z zażywania środków odurzających oraz cyberprzemocy,
- propagowanie wśród społeczności lokalnej aplikacji „Krajowej Mapy Zagrożeń” i podejmowanie działań mających na celu eliminowanie wskazywanych zagrożeń,
- zwiększenie motywacji i skuteczności zatrzymań sprawców przestępstw na gorącym uczynku w 7 kategoriach.

5. Współpraca z samorządem terytorialnym

5.1. Współdziałanie z samorządem terytorialnym

Komendant Powiatowy Policji w Zawierciu nie podejmował działań w celu przywrócenia stanu zgodnego z porządkiem prawnym lub zapobiegających naruszeniu prawa o których mowa w art. 11 ustawy o Policji na wniosek organów samorządu terytorialnego. W roku 2016 nie zanotowano zdarzeń, które wymagały współdziałania z organami samorządu terytorialnego przy usuwaniu ich skutków.

Podobnie jak w latach poprzednich w 2016 roku współpraca na bieżąco odbywała się w ramach posiedzeń Komisji Bezpieczeństwa i Porządku Publicznego działającej pod przewodnictwem Starosty, gdzie omawiano problemy związane z zapewnieniem bezpieczeństwa mieszkańcom powiatu.

Zasadnym wydaje się wprowadzenie dodatkowych spotkań kierownictwa KPP w Zawierciu z władzami samorządowymi (wójtami, burmistrzami, prezydentem miasta, starostą), na których – zgodnie z ustalonymi tematami – omawiane będą propozycje i problemy szeroko rozumianego poczucia bezpieczeństwa mieszkańców powiatu zawierciańskiego.

5.2. Wsparcie finansowe funkcjonowania Policji przez samorząd terytorialny

Do współpracy przy realizacji ustawowych zadań Policji w zakresie ochrony bezpieczeństwa i porządkowi publicznemu zaangażowały się wzorem lat ubiegłych władze powiatowe i gminne. Starostwo Powiatowe oraz Urzędy Miast i Gmin wychodząc naprzeciw trudnościom budżetowym przekazały w formie darowizn finansowych i rzeczowych następujące środki:

Wsparcie finansowe

Gmina Zawiercie	70 000 zł
Gmina Ogrodzieniec	20 000 zł
Gmina Pilica	13 000 zł
Gmina Żarnowiec	12218 zł (w tym służby dodatkowe 4 000 zł)
Powiat Zawierciański	20 000 zł (w tym zakup paliwa – 10 000 zł)
Łącznie	135 218 zł

Wsparcie rzeczowe

Gmina Zawiercie	46 576 zł (dwa laserowe mierniki prędkości)
Gmina Łazy	1472 zł (alkomat AlcoBlow)
Łącznie	47 848 zł

Przy wykorzystaniu środków Funduszu Wsparcia Policji zakupiono:

- trzy oznakowane radiowozy marki KIA Ceed dla Wydziału Ruchu Drogowego i Wydziału Prewencji KPP Zawiercie,
- samochód oznakowany marki Volkswagen Transporter i Skoda Yeti dla Wydziału Prewencji KPP Zawiercie,
- samochód oznakowany marki Skoda Yeti dla KP w Ogrodzieńcu,
- samochód nieoznakowany KIA Ceed dla KP w Ogrodzieńcu.

KOMENDANT POWIATOWY POLICJI
w ZAWIERCIU

insp. mgr *Ryszard* SKOWROŃSKI

