

**INFORMACJA O STANIE REALIZACJI  
ZADAŃ OŚWIATOWYCH PRZEZ  
POWIAT ZAWIERCIAŃSKI W ROKU  
SZKOLNYM 2015/2016**

**ZAWIERCIE, 10 PAŹDZIERNIKA 2016 ROKU**

## SPIS TREŚCI

1. WSTĘP
2. CZĘŚĆ I - Demografia
3. CZĘŚĆ II – Rekrutacja do oddziałów klas pierwszych na rok szkolny 2015/2016
4. CZĘŚĆ III – Sieć szkół ponadgimnazjalnych w powiecie Zawierciańskim.
5. CZĘŚĆ IV – Organizacja pracy szkół i placówek w roku szkolnym 2015/2016.
6. CZĘŚĆ V – Doskonalenie zawodowe nauczycieli w roku szkolnym 2015/2016.
7. CZĘŚĆ VI – Nagrody, stypendia w roku szkolnym 2015/2016.
8. CZĘŚĆ VII – Wyniki sprawdzianów, egzaminów maturalnych i egzaminów potwierdzających kwalifikacje zawodowe w roku szkolnym 2015/2016.
9. CZĘŚĆ VIII – Finansowanie oświaty w roku 2015.
10. CZĘŚĆ IX – Remonty szkół i inwestycje w roku szkolnym 2015/2016.
11. CZĘŚĆ X - Informacja o realizowanych projektach w roku szkolnym 2015/2016.
12. CZĘŚĆ XI - Ważniejsze osiągnięcia oświatowe powiatu.

## WSTEP

Zgodnie z zapisem art. 5a ust.4 ustawy z dnia 7 września 1991 roku o systemie oświaty ( tekst jednolity: Dz.U.z 2015 r., poz. 2156 z późn. zm ) organ wykonawczy jednostki samorządu terytorialnego, w terminie do 31 października, przedstawia organowi stanowiącemu jednostki samorządu terytorialnego informację o stanie realizacji zadań oświatowych tej jednostki za poprzedni rok szkolny w tym :

1. O wynikach sprawdzianów i egzaminów w szkołach tych typów, których prowadzenie należy do zadań własnych jednostki samorządu terytorialnego z uwzględnieniem działań podejmowanych przez szkoły nakierowanych na kształcenie uczniów ze specjalnymi edukacyjnymi.
2. O wynikach nadzoru pedagogicznego sprawowanego przez kuratora oświaty.

Zadania organu prowadzącego wynikają z ustawy o systemie oświaty oraz z ustawy – Karta Nauczyciela. Poniżej wymienione zostały niektóre z tych zadań.

Według ustawy o systemie oświaty:

1. Zadania związane z siecią szkół:
  - zapewnienie warunków działania szkoły lub placówki, w tym bezpiecznych i higienicznych warunków nauki, wychowania i opieki,
  - zapewnienie obsługi administracyjnej, finansowej i organizacyjnej szkoły i placówki,
  - wyposażenie szkoły lub placówki w pomoce dydaktyczne i sprzęt niezbędny do pełnej realizacji programów nauczania, programów wychowawczych, przeprowadzania egzaminów i sprawdzianów oraz wykonywania innych zadań statutowych.
2. Zadania związane ze szkołami niepublicznymi.
3. Zadania o charakterze nadzorczym, zarządczym i kontrolnym:
  - sprawowanie nadzoru nad szkołami, placówkami w zakresie spraw finansowych i administracyjnych,
  - powierzanie stanowiska dyrektora szkoły, placówki,
  - organizacja konkursów na kandydatów na stanowiska dyrektorów szkół, placówek,
  - odwoływanie nauczyciela z funkcji kierowniczej.

Zadania organu prowadzącego według ustawy Karta Nauczyciela.

1. Zadania związane z pracą zawodową nauczycieli:
  - określenie w drodze regulaminu wysokość stawek dodatków funkcyjnego, motywacyjnego, oraz ustala szczegółowe warunki przyznawania tych dodatków,
  - określenie szczegółowych warunków obliczania i wypłacania wynagrodzenia za godziny ponadwymiarowe i godziny doraźnych zastępstw,
  - określenie kryteriów i trybu przyznawania nagród dla nauczycieli za osiągnięcia w pracy dydaktyczno – wychowawczej i opiekuńczej,
  - określenie wysokości dodatku mieszkaniowego oraz szczegółowych warunków jego przyznawania i wypłacania.

- wyodrębnienie w budżecie środków na dofinansowanie doskonalenia zawodowego nauczycieli,
- prowadzenie procedury egzaminacyjnej na stopień awansu zawodowego nauczyciela mianowanego,
- określenie zasad rozliczania tygodniowego obowiązkowego wymiaru godzin zajęć nauczycieli, dla których ustalony plan zajęć jest różny w poszczególnych okresach roku szkolnego,
- ustalenie zasad udzielania i rozmiaru zniżek dla dyrektorów szkół ,placówek.

Poniższa informacja zawiera dane związane z prowadzeniem szkół ponadgimnazjalnych i placówek w roku w roku szkolnym 2015/2016, dla których powiat zawierciański jest organem prowadzącym.

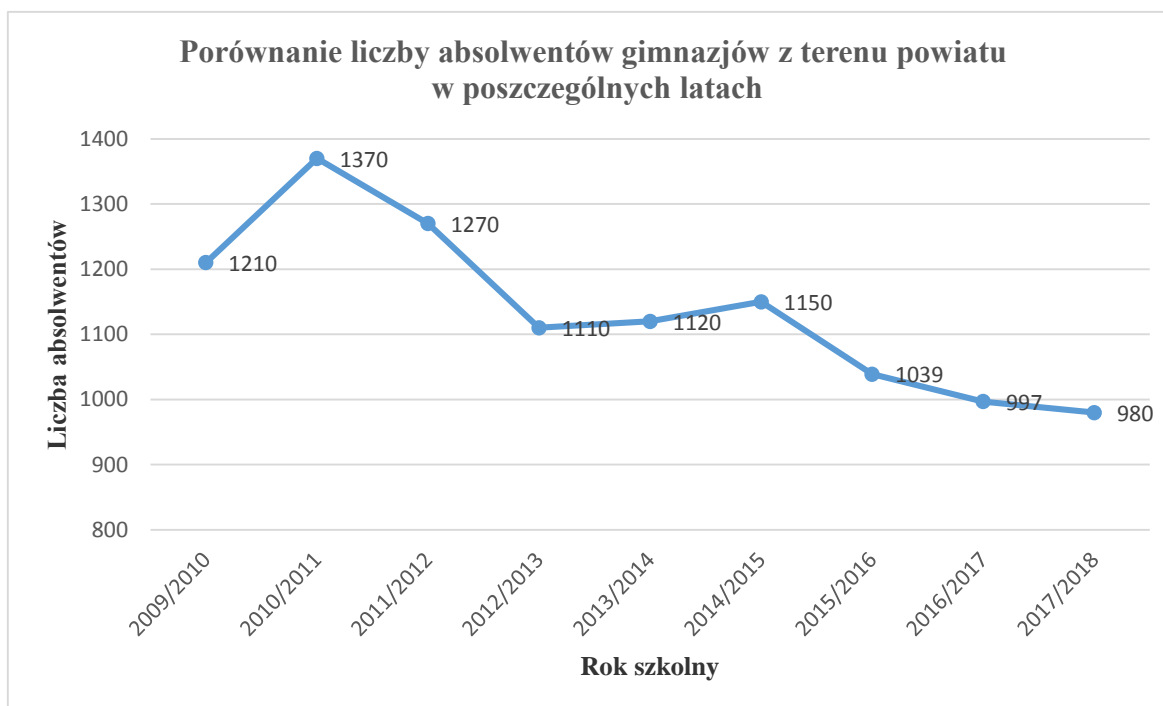
### **CZEŚĆ I - DEMOGRAFIA**

#### **Liczba uczniów w klasach I, II i III gimnazjów na terenie powiatu zawierciańskiego**

Lp	Gimnazjum	Liczba uczniów			
		Kl. I	Kl. II	Kl. III	RAZEM
1	Gimnazjum Nr 1 w Zawierciu	103	111	104	318
2	Gimnazjum Nr 2 w Zawierciu	86	102	87	275
3	Gimnazjum Nr 3 w Zawierciu	206	184	197	587
4	Zespół Szkół w Kromolowie	24	27	33	84
5	Gimnazjum w Irządach	24	27	31	82
6	Gimnazjum w Łazach	65	61	70	196
7	Gimnazjum w Chruszczobrodzie	26	12	20	58
8	Gimnazjum w Niegowonicach	18	20	22	60
9	Gimnazjum w Rokitnie - Szczekociny	9	15	13	37
10	Gimnazjum Goleniowy	11	8	7	26

11	Gimnazjum w Szczekocinach	49	74	63	186
12	Gimnazjum w Porębie	61	59	57	177
13	Gimnazjum w Pilicy	44	48	67	159
14	Gimnazjum w Wierbce	21	22	21	64
15	Gimnazjum we Włodowicach	37	39	44	120
16	Gimnazjum w Żarnowcu	47	54	55	156
17	Gimnazjum w Kroczytach	73	67	75	215
18	Gimnazjum w Ogrodzieńcu	79	67	73	219
<b>RAZEM</b>		<b>983</b>	<b>997</b>	<b>1039</b>	<b>3019</b>
<b>KLASY I SZKOŁY PONADGIMNAZJALNEJ</b>		<b>Rok szkolny 2017/2018</b>	<b>Rok szkolny 2016/2017</b>	<b>Rok szkolny 2015/2016</b>	<b>x</b>

Na podstawie planowanej liczby absolwentów gimnazjów, planowana jest liczba oddziałów klas pierwszych w szkołach ponadgimnazjalnych na dany rok szkolny. Przy określaniu liczby oddziałów brana jest również pod uwagę liczba absolwentów gimnazjów z innych powiatów określana na podstawie danych z naboru z lat poprzednich.



Liczba absolwentów gimnazjów z terenu powiatu zawierciańskiego począwszy od roku szkolnego 2010/2011 systematycznie maleje. W okresie od 2009 roku maksymalna liczba absolwentów gimnazjów wynosiła 1370 (rok szkolny 2010/2011). Od roku 2010 do roku 2012 obserwujemy gwałtowny spadek liczby absolwentów gimnazjów z poziomu 1370 w roku 2010 do poziomu 1110 w roku 2012 tj. o 260 osób a następnie od roku 2014 do roku 2017 z poziomu 1150 do poziomu 980 tj. o 170 osób. Okres pomiędzy rokiem 2012 a 2014 był w miarę stabilny i utrzymywał się średnio na poziomie 1120 absolwentów. Tak duże spadki liczby absolwentów gimnazjów mają bezpośredni wpływ na liczbę oddziałów w szkołach ponadgimnazjalnych, liczbę godzin nauczycielskich i liczbę etatów nauczycielskich.

## **CZEŚĆ II – REKRUTACJA DO ODDZIAŁÓW KLAS PIERWSZYCH NA ROK SZKOLNY 2015/2016**

Organ prowadzący ustala, w porozumieniu z dyrektorami szkół liczbę oddziałów klas pierwszych na dany rok szkolny oraz liczbę uczniów przyjmowanych do klas pierwszych. Informacja o liczbie oddziałów klas pierwszych, liczbie miejsc w oddziałach oraz planowanych kierunkach kształcenia i zawodach w technikum i zasadniczych szkołach zawodowych publikowane są na stronie internetowej systemu naboru elektronicznego oraz w poszczególnych szkołach ponadgimnazjalnych.

Zarząd Powiatu Zawierciańskiego ustalił plan naborowy na rok szkolny 2015/2016 w ilości ogółem 46 oddziałów w tym 36 oddziały klas pierwszych w szkołach ponadgimnazjalnych dla młodzieży, 1 oddział zasadniczej szkoły zawodowej w Zespole Szkół i Placówek Specjalnych im. M. Grzegorzewskiej w Zawierciu oraz 9 oddziałów klas pierwszych w szkołach dla dorosłych.

**Plan naboru do oddziałów klas pierwszych na rok szkolny 2015/2016.**

Lp.	Nazwa szkoły/zespołu szkół	Szkoły ponadgimnazjalne			Szkoły dla dorosłych		Razem
		LO	T	ZSZ	LO	SP	
1	Zespół Szkół Ogólnokształcących w Zawierciu	5	x	x	1	x	6
2	II Liceum Ogólnokształcące im. H. Malczewskiej w Zawierciu	5	x	x	x	x	5
3	Zespół Szkół im. X. Dunikowskiego w Zawierciu	x	2	x	x	x	2
4	Zespół Szkół im. H. Kołłątaja w Zawierciu	x	4	1	x	1	6
5	Zespół Szkół im. gen. J. Bema w Zawierciu	x	1	1	x	1	3
6	Zespół Szkół im. St. Staszica w Zawierciu	x	2	x	x	x	2
7	Zespół Szkół im. O. Langego w Zawierciu	x	3	x	x	1	4
8	Zespół Szkół w Porębie	1	1	x	1	1	4
9	Zespół Szkół im. prof. R. Gostkowskiego w Łazach	1	1	x	1	1	4
10	Zespół Szkół w Pilicy	2	x	x	x	x	2
11	Zespół Szkół w Szczekocinach	2	x	1	x	x	3
12	Zespół Szkół RCKU w Żarnowcu	x	2	1	1	x	4
13	Zespół Szkół i Placówek Specjalnych w Zawierciu	x	x	1	x	x	1
<b>RAZEM</b>		<b>16</b>	<b>16</b>	<b>4+1</b>	<b>4</b>	<b>5</b>	<b>46</b>
		<b>OGÓLEM 36+1</b>			<b>9</b>		<b>46</b>

Zarząd Powiatu Zawierciańskiego ustalił liczbę uczniów przyjmowanych do oddziałów klas pierwszych w roku szkolnym 2015/2016 w sposób następujący:

1. Szkoły dla młodzieży - 32 uczniów,
2. Szkoły dla dorosłych w systemie zaocznym – 35 słuchaczy,
3. Szkoły dla dorosłych w systemie stacjonarnym - 40 słuchaczy,
4. Kwalifikacyjne Kursy Zawodowe - miń. 20 słuchaczy.

### **Wyniki naboru do oddziałów klas pierwszych na rok szkolny 2015/2016.**

Według stanu na dzień 1 września 2015 roku do oddziałów klas pierwszych szkół dla młodzieży przyjętych zostało 1060 uczniów. Utworzonych zostało 35 oddziałów klas pierwszych w szkołach dla młodzieży w tym 16 oddziałów liceum ogólnokształcącego, 15 oddziałów technikum, 4 oddziały zasadniczej szkoły zawodowej.

Poniżej przedstawiono dane dotyczące naboru do oddziałów klas pierwszych na rok szkolny 2015/2016 według stanu na lipiec 2015 roku. W szkołach, w których pozostały wolne miejsca nabór trwał do 31 sierpnia 2015 roku.

### **Uczniowie przyjęci do oddziałów klas pierwszych według kierunków kształcenia.**

Zawód	Nazwa szkoły	Liczba miejsc w oddziale	Liczba kandydatów zakwalifikowanych	Liczba kandydatów przyjętych
Technik architektury krajobrazu	Technikum Nr 1 ( ZS im. X. Dunikowskiego w Zawierciu)	16	16	16
Technik budownictwa	Technikum Nr 1 ( ZS im. X. Dunikowskiego w Zawierciu)	32	32	31
Technik ekonomista	Technikum Nr 3 ( ZS im. O. Langego w Zawierciu )	32	26	27
Technik eksploatacji portów i terminali	Technikum ( ZS im. prof. R. Gostkowskiego w Łazach)	12	12	11
Technik elektroenergetyk transportu szynowego	Technikum ( ZS im. prof. R. Gostkowskiego w Łazach)	20	20	19
Technik geodeta	Technikum Nr 1 ( ZS im. X. Dunikowskiego w Zawierciu)	16	16	16
Technik hotelarstwa	Technikum Nr 2 ( ZS im. H. Kołłątaja w Zawierciu)	18	18	17
	Technikum Nr 3 ( ZS im. O. Langego w Zawierciu )	14	14	13
Technik informatyk	Technikum im. M. Kopernika ( ZS w Porębie)	13	9	9
	Technikum Nr 4 ( ZS im. St. Staszica w Zawierciu )	52	52	52



Technik logistyk	Technikum im. M. Kopernika ( ZS w Porębie)	19	18	17
	Technikum Nr 2 ( ZS im. H. Kołłątaja w Zawierciu)	32	29	27
Technik mechanik	Technikum Nr 5 ( ZS im. gen. J.Bema w Zawierciu)	10	8	8
Technik mechatronik	Technikum Nr 4 ( ZS im. St. Staszica w Zawierciu )	18	18	17
Technik organizacji reklamy	Technikum Nr 3 ( ZS im. O. Langego w Zawierciu )	18	17	16
Technik pojazdów samochodowych	Technikum Nr 5 ( ZS im. gen. J.Bema w Zawierciu)	26	25	22
Technik usług fryzjerskich	Technikum Nr 2 ( ZS im. H. Kołłątaja w Zawierciu)	18	18	18
Technik żywienia i usług gastronomicznych	Technikum Nr 2 ( ZS im. H. Kołłątaja w Zawierciu)	32	32	30
<b>RAZEM</b>		<b>398</b>	<b>380</b>	<b>366</b>

**Liczba absolwentów poszczególnych gimnazjów przyjętych do oddziałów klas pierwszych – zestawienie według powiatów**

Nazwa gimnazjum	Powiat szkoły przyjęcia									
	będziński	Częstochowa	Dąbrowa Górnicza	Gliwice	Katowice	Sosnowiec	tarnogórski	zawierciański	Żory	RAZEM
Gimnazjum im. Jana Pawła II w Irządach		8						22		30
Gimnazjum im. Ks. T. Jarmundowicza w Szczekocinach		5			1			41		47
Gimnazjum im. St. Staszica w Porębie	1							47		48
Gimnazjum im. Władysława Kowala we Włodowicach								37		37
Gimnazjum nr 1 w Łazach	3		20		3	10	1	27		64
Gimnazjum Nr 1 w Pilicy								61		61
Gimnazjum Nr 1 w Zawierciu		1			2	4		87	1	95
Gimnazjum Nr 13 (ZS) w Zawierciu								25		25
Gimnazjum nr 2 im. Stanisława Szymańskiego w Zawierciu					1			80		81

Gimnazjum Nr 2 w Pilicy-Wierbka								12		12
Gimnazjum Nr 3 w Zawierciu			1	1	5			181		188
Gimnazjum Publiczne w Ogrodzieńcu			1		1			70		72
Gimnazjum Publiczne w Żarnowcu im. Jana Pawła II								17		17
Gimnazjum w Kroczykach		1						66		67
Gimnazjum w Zespole Szkół nr 2 w Niegowonicach			12			1		5		18
Gimnazjum w Zespole Szkół Nr 3 w Chruszczobrodzie	1		9		2	1		3		16
Gimnazjum w Zespole Szkół w Goleniowach								1		1
Gimnazjum w Zespole Szkół w Rokitnie		2						6		8
<b>RAZEM</b>	<b>5</b>	<b>17</b>	<b>43</b>	<b>1</b>	<b>15</b>	<b>16</b>	<b>1</b>	<b>788</b>	<b>1</b>	<b>887</b>



II Liceum Ogólnokształcące w Dąbrowie Górniczej				2						1			3
III Liceum Ogólnokształcące (ZS im. dr W.Biegańskiego) w Częstochowie		1											1
III Liceum Ogólnokształcące im.A.Mickiewicza w Katowicach		1		2	1		3	1			1		9
III Liceum Ogólnokształcące im.L.Szenwalda (ZSO nr 2) w Dąbrowie Górniczej										2			2
IV Liceum Ogólnokształcące im. S. Staszica (ZSO15) w Sosnowcu				2									2
IV Liceum Ogólnokształcące im.H.Sienkiewicza w Częstochowie					1								1
IX Liceum Ogólnokształcące im. C.K.Norwida w Częstochowie	1	1											2
Liceum Ogólnokształcące (ZSOiT) w Wojkowicach											1		1
Liceum Plastyczne im.T.Kantora (ZSP) w Dąbrowie Górniczej								1					1
Mundurowe Liceum Ogólnokształcące "LIDER" w Częstochowie		1											1
Technikum Lotnicze w Katowicach (ZDZ Katowice)					1								1
Technikum Nr 1 (ZSB-I) w Żorach					1								1



V Liceum Ogólnokształcące z oddziałami dwujęzycznymi im. K. Zamoyskiego w Dąbrowie Górnicej				7						2	7		16
VII Liceum Ogólnokształcące im. M.Kopernika w Częstochowie	2												2
VIII Liceum Ogólnokształcące im.M.Skłodowskiej-Curie w Katowicach							1				1		2
X Liceum Ogólnokształcące im.I.J.Paderewskiego w Katowicach				1									1
XIV Liceum Ogólnokształcące im. mjr. H.Sucharskiego w Katowicach						1							1
<b>RAZEM</b>	<b>8</b>	<b>6</b>	<b>1</b>	<b>37</b>	<b>8</b>	<b>1</b>	<b>7</b>	<b>2</b>	<b>1</b>	<b>13</b>	<b>13</b>	<b>2</b>	<b>99</b>

**Średnia liczba punktów przyjęć do oddziałów klas pierwszych w roku szkolnym 2015/2016**

Nazwa szkoły	Kandydaci	Średnia punktów z jaką kandydat został przyjęty
I Liceum Ogólnokształcące im. S.Żeromskiego ( ZSO w Zawierciu )	160	137
II Liceum Ogólnokształcące im. H. Malczewskiej w Zawierciu	153	146
Liceum Ogólnokształcące ( ZS im. prof. R. Gostkowskiego w Łazach)	61	89
Liceum Ogólnokształcące ( ZS w Szczekocinach)	47	105
Liceum Ogólnokształcące ( ZS w Pilicy)	61	113
Liceum Ogólnokształcące im. M. Kopernika (ZS w Porębie)	26	103
Technikum ( ZS im. prof. R. Gostkowskiego w Łazach)	30	125
Technikum im. M. Kopernika( ZS w Porębie)	26	111
Technikum Nr 1 ( ZS im. X.Dunikowskiego w Zawierciu)	63	103
Technikum Nr 2 ( ZS im. H. Kołłątaja w Zawierciu)	92	91
Technikum Nr 3 ( ZS im. O. Langego w Zawierciu )	56	92
Technikum Nr 4 ( ZS im. St. Staszica w Zawierciu )	69	113
Technikum Nr 5 ( ZS im. gen. J.Bema w Zawierciu)	30	88
Zasadnicza Szkoła Zawodowa ( ZS im. H. Kołłątaja w Zawierciu)	29	66
Zasadnicza Szkoła zawodowa Nr 2 ( ZS im. gen. J.Bema w Zawierciu)	22	44
Zasadnicza Szkoła Zawodowa( ZS w Szczekocinach)	28	32

**Kierunki kształcenia wybrane przez absolwentów gimnazjów z powiatu zawierciańskiego w szkołach ponadgimnazjalnych poza powiatem zawierciańskim**

Nazwa zawodu	Miejscowość szkoły, w której kandydat został przyjęty	Suma
Technik architektury krajobrazu	Sosnowiec	1
Technik awionik	Katowice	1
Technik ekonomista	Katowice	1
Technik elektryk	Dąbrowa Górnicza	1
Technik informatyk	Częstochowa	3
	Dąbrowa Górnicza	4
	Sosnowiec	7
Technik leśnik	Brynek	1
Technik logistyk	Częstochowa	1
Technik mechanik	Dąbrowa Górnicza	3
Technik mechatronik	Dąbrowa Górnicza	2
Technik organizacji reklamy	Dąbrowa Górnicza	1
Technik pojazdów samochodowych	Dąbrowa Górnicza	1
	Żory	1

Technik technologii odzieży	Sosnowiec	2
Technik transportu kolejowego	Sosnowiec	3
Technik żywienia i usług gastronomicznych	Częstochowa	1
<b>RAZEM</b>		<b>34</b>

**Liczba uczniów przyjętych do oddziałów klas pierwszych szkół ponadgimnazjalnym w powiecie zawierciańskim według stanu na dzień 1 września 2015 r.**

Nazwa jednostki	Liczba przyjętych do oddziałów klas pierwszych
II Liceum Ogólnokształcące	154
Zespół Szkół i Placówek im. Hugona Kołłątaja	131
Zespół Szkół i Placówek Specjalnych	15
Zespół Szkół im. gen. Józefa Bema	56
Zespół Szkół im. Oskara Langego	55
Zespół Szkół im. Stanisława Staszica	73
Zespół Szkół im. Xawerego Dunikowskiego	68
Zespół Szkół Ogólnokształcących w Zawierciu	160
Zespół Szkół Rolnicze Centrum Kształcenia Ustawicznego w Żarnowcu	50
Zespół Szkół w Łazach	112
Zespół Szkół w Pilicy	63
Zespół Szkół w Porębie	51
Zespół Szkół w Szczekocinach	72
<b>Razem</b>	<b>1060</b>

Ogólna liczba uczniów w szkołach ponadgimnazjalnych dla młodzieży w roku szkolnym 2015/2016 wynosiła 3.671 w tym:

- licea ogólnokształcące - 1.559 uczniów ( 42,32 % )
- technika - 1.864 uczniów ( 50,58% )
- zasadnicze szkoły zawodowe 261 - ( 7,1% )

Liczba oddziałów ogółem w roku szkolnym 2015/2016 – 149 w tym Zespół Szkół i Placówek Specjalnych im. M. Grzegorzewskiej 20 oddziałów.



**Liczba oddziałów w poszczególnych szkołach ponadgimnazjalnych.**

Nazwa szkoły	I	II	III	IV	V	VI	Razem
II Liceum Ogólnokształcące im. H. Malczewskiej w Zawierciu	5	5	5	x	x	x	15
Zespół Szkół im. X. Dunikowskiego w Zawierciu	2	3	3	3	x	x	11
Zespół Szkół im. O. Langego w Zawierciu	2	3	4	3	x	x	12
Zespół Szkół im. Gen. J. Bema w Zawierciu	2	2	2	1	x	x	7
Zespół Szkół im. St. Staszica w Zawierciu	2	3	2	2	x	x	9
Zespół Szkół i Placówek im. H. Kołłątaja w Zawierciu	4	5	6	5	x	x	20
Zespół Szkół im. Prof. R. Gostkowskiego w Łazach	4	2	2	2	x	x	10
I Liceum Ogólnokształcące im. S. Żeromskiego w Zawierciu	5	5	5	x	x	x	15
Zespół Szkół w Pilicy	2	2	2	x	x	x	6
Zespół Szkół w Porębie	2	2	2	1	x	x	7
Zespół Szkół RCKU w Żarnowcu	2	2	2	2	x	x	8
Zespół Szkół w Szczekocinach	3	3	3	x	x	x	9
<b>RAZEM</b>	<b>35</b>	<b>37</b>	<b>38</b>	<b>19</b>	<b>x</b>	<b>x</b>	<b>129</b>
Zespół Szkół i Placówek Specjalnych w Zawierciu	4	5	7	1	2	1	20
<b>OGÓLEM</b>	<b>39</b>	<b>42</b>	<b>45</b>	<b>20</b>	<b>2</b>	<b>1</b>	<b>149</b>

**Utworzone kierunki kształcenia i zawody w technikach dla młodzieży i zasadniczych szkołach zawodowych w roku szkolnym 2015/2016**

Lp	Nazwa szkoły/zespołu szkół	Jednostka pedagogiczna w zespole	Kierunki kształcenia/zawód
1	Zespół Szkół im. X. Dunikowskiego w Zawierciu	Technikum Nr 1	Technik budownictwa
			Technik architektury krajobrazu
			Technik geodeta

2	Zespół Szkół im. H. Kołłątaja w Zawierciu	Technikum Nr 2	Technik usług fryzjerskich
			Technik hotelarstwa
			Technik logistyki
			Technik żywienia i usług gastronomicznych
	Zasadnicza Szkoła Zawodowa	Oddział wielozawodowy	
3	Zespół Szkół im. gen. J. Bema w Zawierciu	Technikum Nr 5	Technik pojazdów samochodowych
			Technik mechanik
	Zasadnicza Szkoła Zawodowa Nr 2	Mechanik pojazdów samochodowych/elektromechanik pojazdów samochodowych	
4	Zespół Szkół im. St. Staszica w Zawierciu	Technikum Nr 4	Technik informatyk
			Technik mechatronik
5	Zespół Szkół im. O. Langego w Zawierciu	Technikum Nr 3	Technik ekonomista
			Technik hotelarstwa
			Technik organizacji reklamy
6	Zespół Szkół w Porębie	Technikum	Technik informatyk/technik logistyki
7	Zespół Szkół im. prof. R. Gostkowskiego w Łazach	Technikum	Technik elektroenergetyk transportu szynowego
			Technik eksploatacji portów i terminali
8	Zespół Szkół w Szczekocinach	Zasadnicza Szkoła Zawodowa	Klasa wielozawodowa
9	Zespół Szkół Rolnicze Centrum Kształcenia Ustawicznego w Żarnowcu	Technikum	Technik agrobiznesu
			Technik mechanizacji rolnictwa
	Zasadnicza Szkoła Zawodowa	Mechanik operator pojazdów i maszyn rolniczych / rolnik	

Od roku 2012 szkoły ponadgimnazjalne i placówki prowadzą Kwalifikacyjne Kursy Zawodowe w zawodach, w których prowadzą nauczanie. W roku szkolnym 2015/2016 prowadzone były KKZ w następujących kwalifikacjach:

1. Powiatowe Centrum Kształcenia Zawodowego w Zawierciu:
  - Operator obrabiarek skrawających,
  - Kucharz - powiatowe Centrum Kształcenia Zawodowego,
  - Mechanik pojazdów samochodowych
2. Zespół Szkół Rolnicze Centrum Kształcenia Ustawicznego w Żarnowcu:
  - Technik rolnik ( kwalifikacja R.03 i R.016.
3. Zespół Szkół w Porębie:
  - Montaż i eksploatacja komputerów osobistych i urządzeń peryferyjnych,
  - Organizacja i nadzór transportu.

4. Zespół Szkół im. O. Langego w Zawierciu:
  - Księgowość i rachunkowość.
5. Zespół Szkół im. prof. R. Gostkowskiego w Łazach:
  - Technik elektroenergetyk transportu kolejowego.

### **CZEŚĆ III – SIEĆ SZKÓŁ PONADGIMNAZJALNYCH W POWIECIE ZAWIERCIAŃSKIM**

Szkolnictwo ponadgimnazjalne w powiecie zawierciańskim to 12 zespołów szkół i jedno samodzielne Liceum Ogólnokształcące oraz dwie placówki. Powiat Zawierciański w roku szkolnym 2015/2016 był organem prowadzącym dla następujących szkół i placówek:

1. Zespół Szkół Ogólnokształcących w Zawierciu :
  - I Liceum Ogólnokształcące im. S. Żeromskiego,
  - Liceum Ogólnokształcące dla Dorosłych.
2. II Liceum Ogólnokształcące im. H. Malczewskiej w Zawierciu,
3. Zespół Szkół im. X. Dunikowskiego w Zawierciu:
  - Technikum Nr 1
4. Zespół Szkół i Placówek im. H. Kołłątaja w Zawierciu:
  - Technikum Nr 2
  - Zasadnicza Szkoła Zawodowa
  - Szkoła Policealna dla Dorosłych
  - Szkolne Schronisko Młodzieżowe w Chruszczobrodzie
5. Zespół Szkół im. gen. J. Bema w Zawierciu:
  - Technikum Nr 5,
  - Zasadnicza Szkoła Zawodowa.
6. Zespół Szkół im. St. Staszica w Zawierciu:
  - Technikum Nr 4
7. Zespół Szkół im. O. Langego w Zawierciu:
  - Technikum Nr 3,
  - Szkoła Policealna.
8. Zespół Szkół i Placówek Specjalnych im. M. Grzegorzewskiej w Zawierciu:
  - Szkoła Podstawowa - Specjalna,
  - Gimnazjum Specjalne,
  - Zasadnicza Szkoła Zawodowa Specjalna,
  - Szkoła Przystosowująca do Pracy.
9. Zespół Szkół w Porębie:
  - Liceum Ogólnokształcące im. M. Kopernika,
  - Technikum im M. Kopernika,
  - Liceum Ogólnokształcące dla Dorosłych,
  - Szkoła Policealna dla Dorosłych.
10. Zespół Szkół im. prof. R. Gostkowskiego w Łazach:
  - Liceum Ogólnokształcące,

- Technikum,
  - Szkoła Policealna dla Dorosłych,
  - Liceum Ogólnokształcące dla Dorosłych.
11. Zespół Szkół w Pilicy:
- Liceum Ogólnokształcące,
12. Zespół Szkół w Szczekocinach:
- Liceum Ogólnokształcące,
  - Technikum,
  - Zasadnicza Szkoła Zawodowa.
13. Zespół Szkół Rolnicze Centrum Kształcenia Ustawicznego w Żarnowcu.
- Technikum,
  - Zasadnicza Szkoła Zawodowa,
  - Szkoła Policealna dla Dorosłych,
  - Liceum Ogólnokształcące dla Dorosłych.
14. Powiatowe Centrum Kształcenia Zawodowego w Zawierciu:
- Centrum Kształcenia Ustawicznego,
  - Centrum Kształcenia Praktycznego,
  - Szkoła Policealna dla Dorosłych Nr 5.
15. Poradnia Psychologiczno – Pedagogiczna w Zawierciu,

#### **Szkoły niepubliczne o uprawnieniach szkół publicznych.**

Powiat jest organem dotującym dla niepublicznych szkół ponadgimnazjalnych o uprawnieniach szkół publicznych. W roku szkolnym 2015/2016 na terenie powiatu funkcjonowały następujące niepubliczne szkoły ponadgimnazjalne o uprawnieniach szkół publicznych:

1. Liceum Ogólnokształcące dla Dorosłych „Sokrates”,
2. Szkoła Policealna dla Dorosłych „ Sokrates”,
3. Liceum Ogólnokształcące dla Dorosłych „Pascal”,
4. Zaoczna Policealna Szkoła Zawodowa „Pascal”,
5. Katolickie Liceum Ogólnokształcące Stowarzyszenia Przyjaciół Szkół Katolickich.

Dotacja do szkół wymienionych powyżej wypłacana jest na podstawie art.90 ust. 2a i art.90 ust.3 ustawy z dnia 7 września 1991 roku o systemie oświaty ( tekst jednolity: Dz.U. z 2015 r., poz.2561 z późn. zm. ).

Sieć publicznych i niepublicznych szkół ponadgimnazjalnych dla młodzieży i dla dorosłych na terenie powiatu przedstawia tabela poniżej. W tabeli ujęto niepubliczne szkoły ponadgimnazjalne o uprawnieniach szkół publicznych dotowane przez powiat zawierciański.

Wysokość dotacji na jednego słuchacza w szkół niepublicznych dla dorosłych o uprawnieniach szkół publicznych, w których nie jest realizowany obowiązek nauki, w roku 2015 była następująca:

1. Liceum Ogólnokształcące dla Dorosłych - 133,92 zł
2. Szkoła Policealna dla Dorosłych - 188,61 zł

### 3. Katolickie Liceum Ogólnokształcące - 438,22 zł

Powiat zawierciański jest również organem prowadzącym dla Zespołu Szkół i Placówek Specjalnych im. M. Grzegorzewskiej w skład, którego wchodzi:

- Szkoła Podstawowa,
- Gimnazjum,
- Zasadnicza Szkoła Zawodowa,
- Szkoła Przystosowująca do Pracy

**CZEŚĆ IV – ORGANIZACJA PRACY SZKÓŁ I PLACÓWEK W ROKU SZKOLNYM 2015/2016**

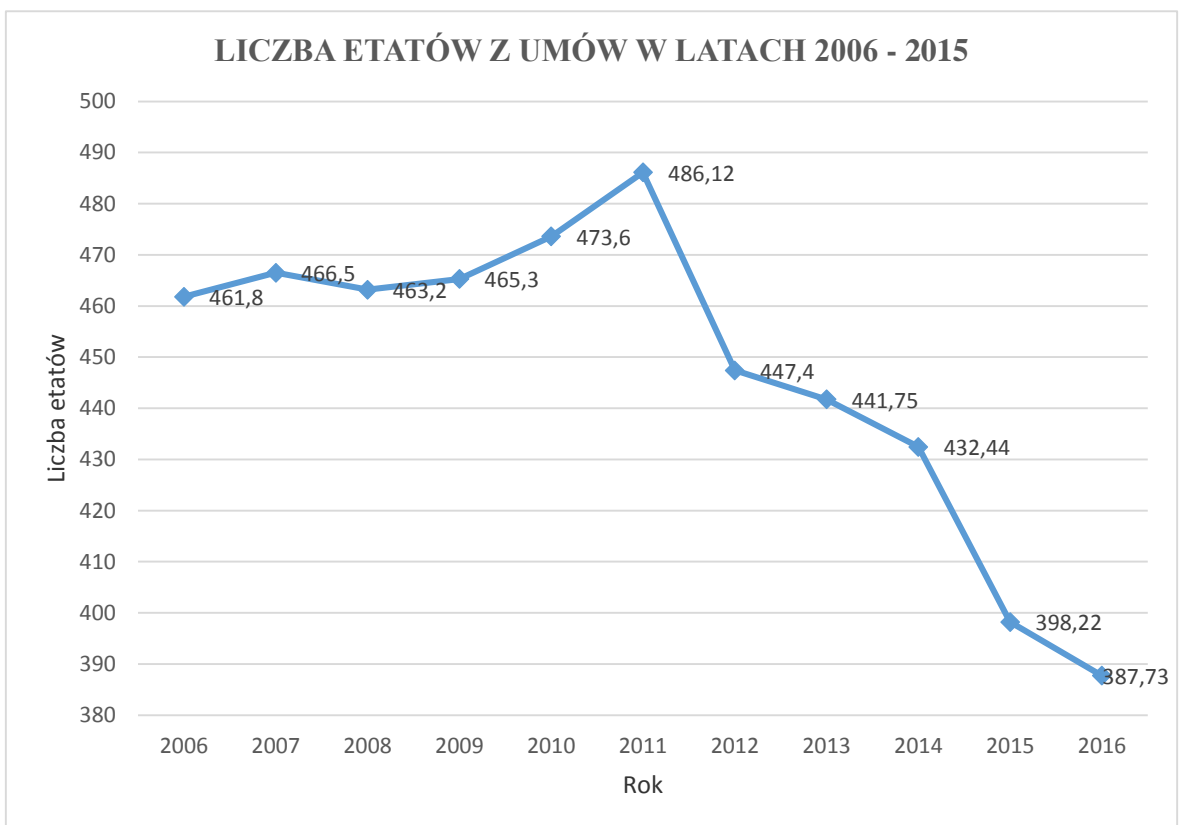
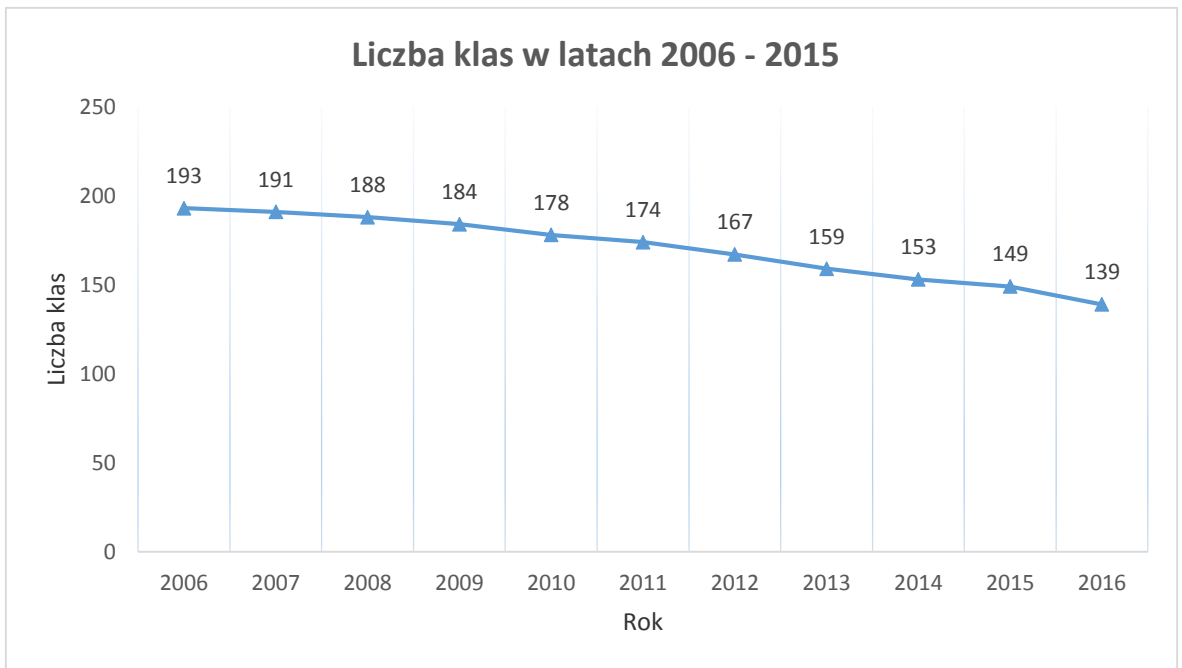
**Uczniowie , klasy, etaty w szkołach ponadgimnazjalnych w latach szkolnych 2006/2007 do 2015/2016 według sprawozdań en -3 i SIO na dzień 30 września**

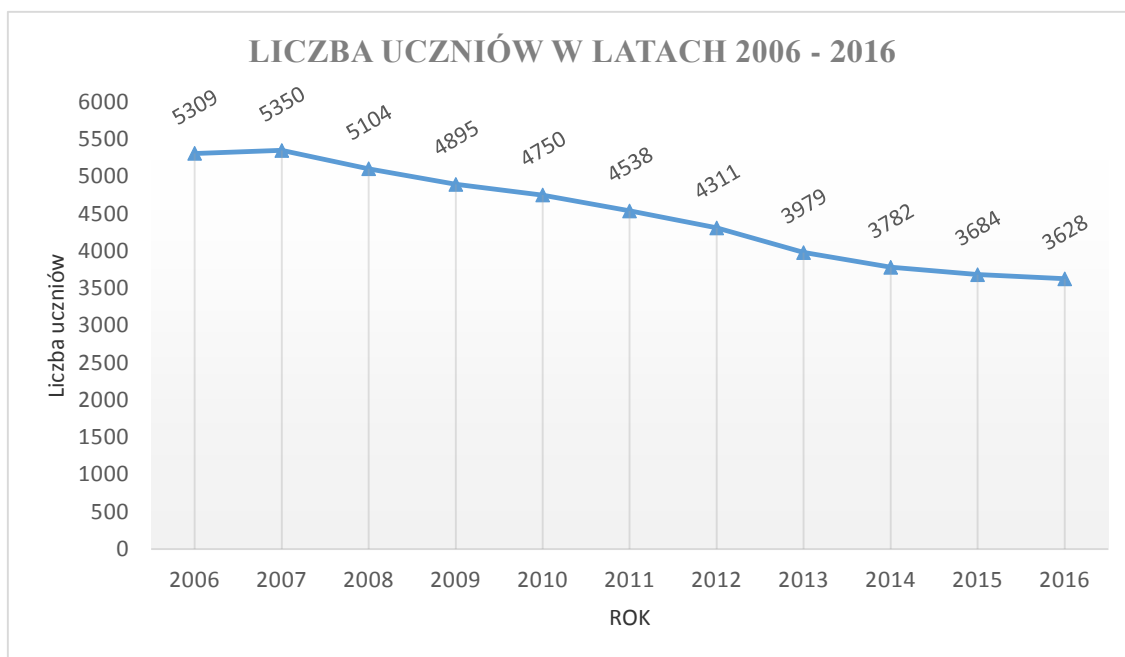
Lp	Nazwa szkoły/zespołu szkół	wyszczególnienie	Stan na dzień 10 września roku											Różnica 2016-2006	
			2006	2007	2008	2009	2010	2011	2012	2013	2014	2015	2016	„+”	„—”
1	Zespół Szkół Ogólnokształcących w Zawierciu	Liczba uczniów	620	640	580	550	555	509	516	466	468	466	441	x	179
		Liczba oddziałów	20	20	18	17	17	16	16	15	15	15	14	x	6
		Średnia liczba uczniów w oddziale	31,5	32,6	32,5	33,55	32,6	31,8	32,25	31,06	31,13	31,06	31,50	x	0,00
		Liczba etatów nauczycielskich	48	42,46	44,65	39,32	40,43	39,47	36,42	36,18	36,18	33,39	32,56	x	15,44
2	II Liceum Ogólnokształcące im. H. Malczewskiej w Zawierciu	Liczba uczniów	605	590	570	567	560	524	499	481	479	471	438	x	167
		Liczba oddziałów	18	18	18	18	18	17	16	15	15	15	14	x	4
		Średnia liczba uczniów w oddziale	33,6	32,8	31,7	31,5	31,1	30,8	31,19	32,06	31,90	31,40	31,28	x	2,32
		Liczba etatów nauczycielskich	39,93	38,96	39,04	40,2	40,77	39,28	36,54	35,40	35,77	34,03	31,00	x	8,93
3	Zespół Szkół im. X. Dunikowskiego w Zawierciu	Liczba uczniów	447	438	431	412	359	351	342	310	326	308	293	x	154
		Liczba oddziałów	13	13	13	13	12	12	12	11	12	11	10	x	3
		Średnia liczba uczniów w oddziale	34,4	33,7	33,2	31,7	29,9	29,2	31,09	28,18	27,17	25,67	29,3	x	5,1
		Liczba etatów nauczycielskich	28,44	27,67	27,8	24,76	23,49	26,33	25,12	24,58	24,86	21,82	23,22	x	5,22
4	Zespół Szkół im. H. Kołłątaja w Zawierciu	Liczba uczniów	662	707	715	647	597	604	580	565	536	523	489	x	173
		Liczba oddziałów	24	20	24	23	22	23	23	22	21	20	18	x	6
		Średnia liczba uczniów w oddziale	27,6	35,3	29,8	28,1	27,1	26,2	25,22	25,68	25,52	24,90	27,17	x	0,43
		Liczba etatów nauczycielskich	41,97	44,00	43,11	43,96	42,46	43,07	40,59	43,74	40,39	37,84	36,05	x	5,92
5	Zespół Szkół im. Gen. J. Bema w Zawierciu	Liczba uczniów	479	446	415	342	340	319	274	254	224	188	179	x	300
		Liczba oddziałów	18	18	17	12	14	12	10	9	8	7	7	x	11

		Średnia liczba uczniów w oddziale	26,6	24,8	24,4	28,5	24,3	26,6	27,4	28,22	28,00	23,50	25,57	x	1,03	
		Liczba etatów nauczycielskich	41,05	40,1	35,18	31,36	33,16	32,66	29,25	26,82	24,07	21,71	16,54	x	24,51	
6	Zespół Szkół im. O. Langego w Zawierciu	Liczba uczniów	393	471	456	408	374	365	353	391	372	319	335	x	58	
		Liczba oddziałów	13	14	14	13	12	12	12	13	13	12	12	12	x	1
		Średnia liczba uczniów w oddziale	30,2	33,6	32,6	31,4	31,1	30,4	29,42	30,08	28,61	24,54	27,92	27,92	x	2,28
		Liczba etatów nauczycielskich	27,96	28,3	29,17	32,22	30,88	34,75	34,37	34,82	36,15	31,88	29,10	29,10	1,14	x
7	Zespół Szkół im. St. Staszica w Zawierciu	Liczba uczniów	317	312	312	266	274	259	231	228	248	266	282	x	35	
		Liczba oddziałów	11	11	11	10	11	10	8	8	9	9	10	10	x	1
		Średnia liczba uczniów w oddziale	28,8	28,4	28,4	26,6	24,9	25,9	28,87	28,50	27,55	29,55	28,2	28,2	x	0,6
		Liczba etatów nauczycielskich	25,81	23,81	24,15	23,98	25,19	23,39	19,91	20,82	20,79	20,89	24,23	24,23	x	1,58
8	Zespół Szkół i Placówek Specjalnych w Zawierciu	Liczba uczniów	180	176	162	197	172	162	152	138	125	128	138	x	42	
		Liczba oddziałów	19	20	23	25	20	21	21	23	21	20	18	18	x	1
		Średnia liczba uczniów w oddziale	9,47	8,8	7,04	7,88	8,6	7,71	7,24	6,04	6,53	6,74	7,66	7,66	x	1,81
		Liczba etatów nauczycielskich	41,83	43,56	46,16	54,49	57,6	63,66	62,93	62,02	59,99	54,78	53,28	53,28	11,45	x
9	Zespół Szkół w Porębie	Liczba uczniów	207	219	215	254	241	215	215	207	157	168	185	x	22	
		Liczba oddziałów	8	9	9	10	8	8	8	7	7	7	7	7	x	1
		Średnia liczba uczniów w oddziale	25,9	24,3	23,9	25,4	30,1	26,9	26,87	24,86	22,43	24,00	26,43	26,43	0,53	x
		Liczba etatów nauczycielskich	17,28	20,47	18,85	20,64	23,15	23,38	20,61	18,61	18,72	15,01	16,28	16,28	x	1,00
10	Zespół Szkół im. Prof. R. Gostkowskiego w Łazach	Liczba uczniów	246	259	294	379	461	430	433	314	257	269	278	32	x	
		Liczba oddziałów	9	10	11	14	16	15	15	12	9	10	10	10	1	x
		Średnia liczba uczniów w oddziale	27,3	25,9	26,7	27,1	28,8	28,7	28,87	26,00	28,55	29,89	27,8	27,8	0,5	x
		Liczba etatów nauczycielskich	26,9	29,55	28,99	31,96	33,29	36,15	31,75	26,87	25,54	22,75	26,83	26,83	x	0,07
11	Zespół Szkół w Pilicy	Liczba uczniów	245	224	190	183	165	189	179	170	170	175	178	x	67	
		Liczba oddziałów	9	8	6	6	5	6	6	6	6	6	5	5	x	4
		Średnia liczba uczniów w oddziale	27,2	28	31,7	30,5	33	31,5	29,83	28,33	28,33	29,17	35,6	35,6	8,4	x

		Liczba etatów nauczycielskich	18,71	20,87	16,7	14,4	15,46	16,08	14,26	13,12	12,95	12,82	12,59	x	6,12
12	Zespół Szkół w Szczekocinach	Liczba uczniów	490	440	417	370	310	261	230	213	198	206	200	x	290
		Liczba oddziałów	16	14	13	11	10	9	8	8	8	9	6	x	10
		Średnia liczba uczniów w oddziale	30,6	31,4	32,1	33,6	31,0	29	28,75	26,62	24,75	25,75	33,33	2,73	x
		Liczba etatów nauczycielskich	34,73	32,81	32,65	31,65	32,25	30,23	21,67	20,34	19,69	18,01	16,03	x	18,7
13	Zespół Szkół Rolnicze Centrum Kształcenia Ustawicznego w Żarnowcu	Liczba uczniów	418	428	347	320	342	350	307	242	222	197	192	x	226
		Liczba oddziałów	15	16	11	12	13	13	12	10	9	8	8	x	7
		Średnia liczba uczniów w oddziale	27,9	26,8	31,5	26,7	26,3	26,9	25,58	24,20	24,66	21,89	24,0	x	3,9
		Liczba etatów nauczycielskich	31,69	37,04	39,24	37,88	37,72	39,9	36,14	37,62	35,15	34,99	31,54	x	0,15
<b>RAZEM</b>	<b>Liczba uczniów</b>	<b>5.309</b>	<b>5.350</b>	<b>5.104</b>	<b>4.895</b>	<b>4.750</b>	<b>4.538</b>	<b>4.311</b>	<b>3.979</b>	<b>3.782</b>	<b>3684</b>	<b>3628</b>	<b>- 1681</b>		
	<b>Liczba oddziałów</b>	<b>193</b>	<b>191</b>	<b>188</b>	<b>184</b>	<b>178</b>	<b>174</b>	<b>167</b>	<b>159</b>	<b>153</b>	<b>149</b>	<b>139</b>	<b>-54</b>		
	<b>Średnia liczba uczniów w oddziale</b>	<b>27,51</b>	<b>28,01</b>	<b>27,1</b>	<b>26,6</b>	<b>26,7</b>	<b>26,1</b>	<b>25,97</b>	<b>28,40</b>	<b>25,04</b>	<b>24,72</b>	<b>26,10</b>	<b>-1,41</b>		
	<b>Liczba etatów nauczycielskich</b>	<b>424,3</b>	<b>429,0</b>	<b>425,69</b>	<b>426,8</b>	<b>435,8</b>	<b>448,3</b>	<b>409,6</b>	<b>400,94</b>	<b>390,25</b>	<b>360,64</b>	<b>349,25</b>	<b>- 75,05</b>		
<b>Powiatowe Centrum Kształcenia Zawodowego w Zawierciu</b>	<b>Liczba etatów nauczycielskich</b>	<b>21,00</b>	<b>21,00</b>	<b>21,00</b>	<b>21,00</b>	<b>20,32</b>	<b>20,32</b>	<b>20,32</b>	<b>23,31</b>	<b>24,19</b>	<b>20,08</b>	<b>21,73</b>	<b>0,73</b>	<b>x</b>	
<b>Poradnia Psychologiczno – Pedagogiczna w Zawierciu</b>	<b>Liczba etatów nauczycielskich</b>	<b>16,50</b>	<b>16,50</b>	<b>16,50</b>	<b>17,50</b>	<b>17,50</b>	<b>17,5</b>	<b>17,5</b>	<b>17,50</b>	<b>18,00</b>	<b>17,50</b>	<b>16,75</b>	<b>0,25</b>	<b>x</b>	
			<b>461,8</b>	<b>466,5</b>	<b>463,2</b>	<b>465,3</b>	<b>473,6</b>	<b>486,12</b>	<b>447,4</b>	<b>441,75</b>	<b>432,44</b>	<b>398,22</b>	<b>387,73</b>	<b>- 74,07</b>	







Nadal obserwujemy spadek liczby uczniów w szkołach ponadgimnazjalnych spowodowany niżem demograficznym. Od roku 2006 do 2016 nastąpił spadek o 1681 uczniów tj. 31,7%.

W tym samym czasie liczba etatów w szkołach zmalała o 75,05 ( 17,7 % ). Największy spadek liczby etatów nauczycielskich nastąpił w roku 2015 ( 34,22 etatu ). W roku 2016 liczba etatów w porównaniu do roku 2015 zmalała o 10,5. Liczba etatów nauczycielskich z umów na jeden oddział w roku szkolnym:

- 2013 /2014 - 2,77,
- 2014/2015 – 2,82,
- 2015/2016 – 2,67.

1. Liczba uczniów na jeden nauczycielski etat z umów w roku szkolnym:

- 2013/2014 – 9,01,
- 2014/2015 – 8,74,
- 2015/2016 – 9,25

1. Średnia liczba uczniów w oddziale liceum ogólnokształcącego – 30,1
2. Średnia liczba uczniów w oddziale technikum - 26,43,
3. Średnia liczba uczniów w oddziale Zasadniczej Szkoły Zawodowej - 26,2

W związku z malejącą liczbą absolwentów gimnazjów i tym samym liczbą uczniów w szkołach ponadgimnazjalnych należy rozpatrzyć możliwość zmiany sieci szkół w powiecie. Zmiana sieci może nastąpić poprzez:

1. Likwidację szkół,
2. Wygaszanie szkół,
3. Łączenie szkół.

Zmiany w sieci szkół pozwolą na bardziej racjonalne gospodarowanie środkami subwencyjnymi. Liczba uczniów w niektórych zespołach szkół wskazuje na możliwość łączenia szkół w jeden większy zespół w jednym budynku.

**Uczniowie szkół ponadgimnazjalnych dla młodzieży w powiecie w roku szkolnym  
2006/2007 do 2015/2016**

Lp	Typ szkoły	Liczba uczniów w latach szkolnych									
		2006/2007	2007/2008	2008/2009	2009/2010	2010/2011	2011/2012	2012/2013	2013/2014	2014/2015	2015/2016
1	Licea Ogólnokształcące	2.426	2.390	2.147	1.969	1.845	1.796	1.748	1.589	1.489	1.472
2	Licea Profilowane	420	312	144	29	x	x	x	x	x	x
3	Technika	2.017	1.934	2.387	2.434	2.528	2.296	2.170	2.039	1.971	1.898
4	Zasadnicze Szkoły Zawodowe	387	323	331	325	304	284	241	213	227	258
<b>Razem</b>		<b>5.250</b>	<b>4.959</b>	<b>4.917</b>	<b>4.792</b>	<b>4.677</b>	<b>4.376</b>	<b>4.159</b>	<b>3.841</b>	<b>3.687</b>	<b>3.628</b>

**Procentowy udział uczniów w poszczególnych typach szkół ponadgimnazjalnych dla  
młodzieży w roku szkolnym 2006/2007  
do 2015/2016**

Lp	Typ szkoły	% ogólnej liczby uczniów w latach szkolnych									
		2006/ 2007	2007/ 2008	2008/ 2009	2009/ 2010	2010/ 2011	2011/ 2012	2012/2013	2013/2014	2014/ 2015	2015/2016
1	Licea Ogólnokształcące	45,00 %	48,2 %	44,4 %	41,3 %	39,4 %	41,00%	42,03%	41,37%	40,38%	40,57%
2	Licea Profilowane	10,4 %	6,3 %	2,9 %	0,6 %	x	x	x	x	x	x
3	Technika	37,4 %	39,0 %	45,8 %	51,3 %	54,1 %	52,5%	52,18%	53,08%	53,45%	52,34%
4	Zasadnicze Szkoły Zawodowe	7,2 %	6,5 %	6,9 %	6,8 %	6,5 %	6,5%	5,79%	5,55%	6,16%	7,11%

**Działalność Poradni Psychologiczno – Pedagogicznej w roku szkolnym 2015/2016****Działalność diagnostyczna**

Rodzaje niepełnosprawności	Dzieci do 3 roku życia	Dzieci w wieku przedszkolnym	Uczniowie szkół podstawowych	Uczniowie gimnazjów	Uczniowie szkół ponadgimnazjalnych	Młodzież nie ucząca się i nie pracująca	RAZEM
Psychologiczna	28	365	489	172	78		1 132
Pedagogiczna	8	297	551	197	75		1 128
Logopedyczna	15	301	97	8			421
Lekarska	12	35	108	100	69	1	325
Rehabilitanta							
Związana z wyborem kierunku kształcenia i zawodu oraz planowaniem kształcenia i kariery zawodowej				18	10	1	29
<b>RAZEM</b>	<b>63</b>	<b>998</b>	<b>1 245</b>	<b>495</b>	<b>232</b>	<b>2</b>	<b>3 035</b>

**Pomoc bezpośrednia dzieciom i młodzieży w roku szkolnym 2015/2016**

Formy pomocy bezpośredniej	Dzieci do 3 roku życia	Dzieci w wieku przedszkolnym	Uczniowie szkół podstawowych	Uczniowie gimnazjów	Uczniowie szkół ponadgimnazjalnych	Młodzież nie ucząca się i nie pracująca	Uczestnicy form trwających ponad 3 miesiące	RAZEM
Zajęcia korekcyjno-kompensacyjne		7	12	4			19	42
Terapia logopedyczna		119	107				103	329
Badania przesiewowe mowy w ramach programu "Mówię"		503	42					545
Badania przesiewowe słuchu w ramach programu "Słyszę"		413	90	6	2			511
Badania przesiewowe wzroku w ramach programu "Widzę"			25	28				53
Ćwiczenia rehabilitacyjne								
Grupy wsparcia		8	24	6	4			42
Indywidualne porady zawodowe bez badań				27	3			30

Indywidualne porady zawodowe na podstawie badań				38	12			50
Inne formy pomocy grupowej		149	296	142	11		20	618
Inne formy pomocy indywidualnej	1	32	78	99	25		58	293
Inne zajęcia o charakterze terapeutycznym		20	24				28	72
Interwencja kryzysowa	1	5	12	16	30	1	16	81
Mediacje i negocjacje			16	22			16	54
Porady bez badań	9	132	240	125	66			572
Porady po badaniach przesiewowych		338	126	4				468
Socjoterapia		47					20	67
Terapia dla zagrożonych uzależnieniami					3			3
Terapia psychologiczna, w tym psychoterapia								
Zajęcia grupowe aktywizujące do wyboru kierunku kształcenia i zawodu				66	109			175
Zajęcia grupowe prowadzone w szkołach i placówkach oświatowych			1 027	169	328			1 524
Zajęcia z uczniami zdolnymi			98	26				124

### Wydane orzeczenia.

Rodzaj wydanego orzeczenia	Dzieci w wieku przedszkolnym	Uczniowie szkół podstawowych	Uczniowie gimnazjów	Uczniowie szkół ponadgimnazjalnych	Młodzież nie ucząca się i nie pracująca	RAZEM
o braku potrzeby indywidualnego nauczania		3				3
o braku potrzeby indywidualnego obowiązkowego rocznego przygotowania przedszkolnego						
o braku potrzeby kształcenia specjalnego		1				1
o braku potrzeby zajęć rewalidacyjno-wychowawczych						
o potrzebie indywidualnego nauczania		29	28	33		90
o potrzebie indywidualnego obowiązkowego rocznego przygotowania przedszkolnego	2					2
o potrzebie kształcenia specjalnego uczniów niedostosowanych społecznie						
o potrzebie kształcenia specjalnego uczniów niepełnosprawność intelektualna w stopniu lekkim	5	44	12	5		66
o potrzebie kształcenia specjalnego uczniów niepełnosprawność intelektualna w stopniu umiarkowanym lub znacznym	2	12	4	2		20
o potrzebie kształcenia specjalnego uczniów niesłyszących i słabosłyszących	2	2	2	1		7
o potrzebie kształcenia specjalnego uczniów niewidomych i słabowidzących	2	7	6	2		17
o potrzebie kształcenia specjalnego uczniów z niepełnosprawnościami sprzężonymi	5	12	2	2		21
o potrzebie kształcenia specjalnego uczniów zagrożonych niedostosowaniem społecznym		4	2			6

o potrzebie zajęć rewalidacyjno-wychowawczych	2			1		3
odmowne		1	2	2		5
uchylające		3	2			5
w wyniku odwołania do kuratora oświaty						
z autyzmem w tym z zespołem Aspergera	16	9	3	3		31
z niepełnosprawnością ruchową w tym z afazją	8	6	1	2		17

### **Wydane opinie w sprawach.**

Opinia w sprawie	Dzieci do 3 roku życia	Dzieci w wieku przedszkolnym	Uczniowie szkół podstawowych	Uczniowie gimnazjów	Uczniowie szkół ponadgimnazjalnych	Młodzież nie ucząca się i nie pracująca	RAZEM
Wczesnego wspomaganie rozwoju dziecka	16	31					47
Wcześniejszego przyjęcia dziecka do szkoły podstawowej		2					2
Braku przeciwwskazań do wykonywania przez dziecko pracy lub innych zajęć zarobkowych							
Dostosowania wymagań edukacyjnych wynikających z programu nauczania do indywidualnych potrzeb edukacyjnych ucznia			59	35	7		101
Inne opinie o przebadanych	24	123	148	31	9		335
O której mowa w art. 16 ust. 10 pkt 2 lit. a UoSO							
O specyficznych trudnościach w uczeniu się			62	21	13		96
Objęcia dziecka pomocą psychologiczno-pedagogiczną w przedszkolu	9	39					48
Objęcia dziecka pomocą psychologiczno-pedagogiczną w szkole lub placówce			234	37	8		279
Objęcia ucznia nauką w klasie terapeutycznej							
Odroczenia rozpoczęcia spełniania przez dziecko obowiązku szkolnego		117					117
Pierwszeństwa w przyjęciu ucznia z problemami zdrowotnymi do szkoły ponadgimnazjalnej							
Przyjęcia ucznia gimnazjum do oddziału przysposabiającego do pracy				3			3
Udzielenie zezwolenia na indywidualny program lub tok nauki				1			1
Zezwolenia na zatrudnienie młodocianego w celu przyuczenia do wykonywania określonej pracy lub nauki zawodu							
Zwolnienia ucznia z nauki drugiego języka obcego							

### **Działalność powiatowego centrum kształcenia zawodowego w roku szkolnym 2015/2016.**

W roku szkolnym 2015/2016 PCKZ realizowało zajęcia praktyczne dla 512 uczniów z następujących szkół:

1. Zespół Szkół i Placówek im. H. Kołłątaja w Zawierciu:
  - Operator obrabiarek skrawających – 18 uczniów,
  - Kucharz – 35 uczniów,
  - Technik usług fryzjerskich – 76 uczniów,
  - Technik żywienia i usług gastronomicznych – 10 uczniów.
2. Zespół Szkół im. X. Dunikowskiego w Zawierciu:
  - Technik geodeta - 60 uczniów,
  - Technik budownictwa - 65 uczniów,
  - Technik architektury krajobrazu - 79 uczniów.
3. Zespół Szkół im. gen. J. Bema w Zawierciu:
  - Technik pojazdów samochodowych - 73 uczniów,
  - Elektromechanik pojazdów samochodowych - 11 uczniów,
  - Mechanik pojazdów samochodowych - 27 uczniów.
4. Zespół Szkół i Placówek Specjalnych w Zawierciu:
  - Kucharz - 10 uczniów,
  - Mechanik pojazdów samochodowych - 8 uczniów,
  - Cukiernik – 2 uczniów.
5. Zespół Szkół w Szczekocinach:
  - Operator obrabiarek skrawających - 7 uczniów.
6. Zespół Szkół RCKU w Żarnowcu:
  - Technik mechanizacji rolnictwa - 20 uczniów.
7. Zespół Szkół im. St. Staszica w Zawierciu:
  - Technik mechatronik - 21 uczniów.

Powiatowe centrum Kształcenia Zawodowego organizowało praktyki uczniowskie dla 527 uczniów technikum z następujących szkół:

1. Zespół Szkół im. O. Langego - 121 uczniów,
2. Zespół Szkół im. St. Staszica w Zawierciu - 55 uczniów,
3. Zespół Szkół w Porębie - 33 uczniów,
4. Zespół Szkół im. gen. J. Bema w Zawierciu - 26 uczniów,
5. Zespół Szkół im. X. Dunikowskiego w Zawierciu - 109 uczniów,
6. Zespół Szkół i Placówek im. H. Kołłątaja w Zawierciu - 183 uczniów.

Powiatowe Centrum Kształcenia Zawodowego prowadziło Kwalifikacyjne Kursy Zawodowe dla 126 słuchaczy w następujących zawodach:

1. Operator obrabiarek skrawających,
2. Mechanik pojazdów samochodowych,
3. Kucharz.

Doradcy zawodowi zatrudnieni w PCKZ przeprowadzili spotkania w gimnazjach z terenu powiatu zawierciańskiego:

1. Gimnazjum nr 1 w Zawierciu - 4 spotkania,
2. Gimnazjum nr 2 w Zawierciu - 4 spotkania,
3. Gimnazjum nr 3 w Zawierciu - 7 spotkań,
4. Gimnazjum w Kromoławie - 2 spotkania,
5. Gimnazjum w Niegowonicach - 2 spotkania,
6. Gimnazjum w Ogródzieńcu - 3 spotkania,
7. Gimnazjum w Wierbce - 2 spotkania,
8. Gimnazjum w Kroczykach - 6 spotkań,
9. Gimnazjum w Goleniowach - 2 spotkania,
10. Gimnazjum we Włodowicach - 2 spotkania,
11. Gimnazjum w Porębie - 3 spotkania,
12. Gimnazjum w Żarnowcu - 2 spotkania,
13. Gimnazjum w Łazach - 3 spotkania.

Tematyką zajęć były między innymi następujące problemy:

- Wybór szkoły ponadgimnazjalnej,
- Diagnozowanie predyspozycji zawodowych uczniów,
- Czynniki wpływające na wybór szkoły,
- Charakterystyka zawodów,
- Czynniki kariery,
- Poruszanie się po rynku pracy.

Zajęcia z doradztwa zawodowego prowadzone były również w szkołach ponadgimnazjalnych:

1. Zespół Szkół i Placówek im. H. Kołłątaja w Zawierciu - 12 spotkań.
2. Zespół Szkół im. st. Staszica w Zawierciu - 3 spotkania,
3. Zespół Szkół im. X. Dunikowskiego w Zawierciu - 3 spotkania,
4. Zespół Szkół w Porębie - 2 spotkania.

W ramach Ośrodka Egzaminacyjnego Okręgowej Komisji Egzaminacyjnej w Jaworznie Powiatowe Centrum Kształcenia Zawodowego prowadziło egzaminy z następujących kwalifikacji:

- M.19 – 40 zdających,
- M.12 - 80 zdających,
- M.18 – 71 zdających,
- T.06 – 75 zdających,
- A.19 – 32 zdających,
- B. 18 – 27 zdających,
- A.12 - 2 zdających,
- A.18 – 4 zdających,
- A.19 – 26 zdających,
- R.21 – 29 zdających,
- T.03 – 2 zdających,
- T.04 – 1 zdający.

Ogółem przeprowadzono egzaminy dla 389 uczniów.



**Kadra nauczycielska według stopnia awansu zawodowego – rok szkolny 2015/2016.**

Lp	Nazwa szkoły	Liczba nauczycieli				Razem
		stażystów	kontraktowych	mianowanych	dyplo- mowa- nych	
1	Zespół Szkół Ogólnokształcących w Zawierciu	x	1	7	27	35
2	II Liceum Ogólnokształcące w Zawierciu	x	3	6	29	38
3	Zespół Szkół i Placówek im. H. Kołłątaja w Zawierciu	1	3	7	29	40
4	Zespół Szkół im. Gen. J. Bema w Zawierciu	x	4	4	25	33
5	Zespół Szkół im. O. Langego w Zawierciu	x	4	9	23	36
6	Zespół Szkół im. X. Dunikowskiego w Zawierciu	x	1	4	19	24
7	Zespół Szkół im. St. Staszica w Zawierciu	x	3	7	15	25
8	Zespół Szkół i Placówek Specjalnych im. M. Grzegorzewskiej w Zawierciu	x	11	18	32	61
9	Zespół Szkół w Porębie	x	3	4	13	20
10	Zespół Szkół im. Prof. R. Gostkowskiego w Łazach	x	1	4	21	26
11	Zespół Szkół w Pilicy	1	1	4	12	18
12	Zespół Szkół w Szczekocinach	1	x	x	24	25
13	Zespół Szkół RCKU w Żarnowcu	1	6	11	22	40
14	Poradnia Psychologiczno – Pedagogiczna w Zawierciu	1	6	3	10	20
15	Powiatowe Centrum Kształcenia Zawodowego w Zawierciu	x	10	5	15	30
<b>RAZEM</b>		<b>5</b>	<b>57</b>	<b>93</b>	<b>316</b>	<b>471</b>

Nauczyciele stażyści stanowią – 1,06 % ogólnej liczby zatrudnionych,  
 Nauczyciele kontraktowi stanowią – 12,10 % ogólnej liczby zatrudnionych,  
 Nauczyciele mianowani stanowią – 19,74% ogólnej liczby zatrudnionych,  
 Nauczyciele dyplomowani stanowią– 67,01 % ogólnej liczby zatrudnionych.

W roku 2015 do egzaminu na stopień nauczyciela mianowanego przystąpiło 12 nauczycieli, którzy zdali egzamin. Odbyło się 12 posiedzeń komisji egzaminacyjnych powołanych uchwałami Zarządu Powiatu Zawierciańskiego. Komisje odbyły się w lipcu i sierpniu 2015 roku.

**CZEŚĆ V - DOSKONALENIE ZAWODOWE NAUCZYCIELI W ROKU  
SZKOLNYM 2015/2016**

Zgodnie z art. 72 ustawy Karta Nauczyciela organ prowadzący dokonał 1 % odpisu z planowanego funduszu płac nauczycieli na rok 2015 na dofinansowanie doskonalenia zawodowego nauczycieli. Dofinansowaniem objęto: studia podyplomowe, studia uzupełniające, studia doktoranckie, kursy kwalifikacyjne, kursy doskonalące, warsztaty metodyczne, szkolenia rad pedagogicznych.

**Podział środków finansowych na rok 2015 na dofinansowanie dopłat do czesnego kursów kwalifikacyjnych, kursów doskonalących, warsztatów metodycznych, szkoleń rad pedagogicznych**

<b>Lp</b>	<b>Nazwa szkoły / placówki</b>	<b>Wysokość środków (zł)</b>
1	Zespół Szkół Ogólnokształcących w Zawierciu	8.100
2	II Liceum Ogólnokształcące im. H. Malczewskiej w Zawierciu	5.900
3	Zespół Szkół im. X. Dunikowskiego w Zawierciu	6.700
4	Zespół Szkół im. H. Kołłątaja w Zawierciu	14.900
5	Zespół Szkół im. St. Staszica w Zawierciu	8.700
6	Zespół Szkół im. O. Langego w Zawierciu	6.600
7	Zespół Szkół im gen. J. Bema w Zawierciu	5.400
8	Zespół Szkół i Placówek Specjalnych im. M. Grzegorzewskiej w Zawierciu	25.800
9	Zespół Szkół w Porębie	20.850
10	Zespół Szkół im. prof. R. Gostkowskiego w Łazach	4.400
11	Zespół Szkół w Pilicy	5.450
12	Zespół Szkół w Szczekocinach	5.100
13	Zespół Szkół Rolnicze Centrum Kształcenia Ustawicznego w Żarnowcu	11.400
14	Powiatowe Centrum Kształcenia Zawodowego w Zawierciu	12.600
15	Poradnia Psychologiczno – Pedagogiczna w Zawierciu	19.300
<b>RAZEM</b>		<b>161.200</b>

**Wykorzystanie środków na doskonalenie zawodowe nauczycieli w roku 2015**

Lp	Nazwa szkoły/zespołu szkół/placówki	Kwota przydzielona na rok 2015 (zł)	Kwota wykorzystana w roku 2015 (zł)	% wykorzystania
1	I Liceum Ogólnokształcące im. S. Żeromskiego w Zawierciu	8.100	5.557	68,60
2	II Liceum Ogólnokształcące im. H. Malczewskiej w Zawierciu	5.900	3.979	67,40
3	Zespół Szkół im. X. Dunikowskiego w Zawierciu	6.700	6.470	96,60
4	Zespół Szkół im. H. Kołłątaja w Zawierciu	14.900	10.948	73,50
5	Zespół Szkół im. St. Staszica w Zawierciu	8.700	4.275	49,10
6	Zespół Szkół im. O. Langego w Zawierciu	6.600	4.050	61,40
7	Zespół Szkół im. gen. J. Bema w Zawierciu	5.400	4.472	82,80
8	Zespół Szkół i Placówek Specjalnych im. M. Grzegorzewskiej w Zawierciu	25.800	21.543	83,50
9	Zespół Szkół w Porębie	20.850	13.638	65,40
10	Zespół Szkół im. prof. R. Gostkowskiego w Łazach	4.400	2.649	60,20
11	Zespół Szkół w Pilicy	5.450	2.787	51,10
12	Zespół Szkół w Szczekocinach	5.100	4.749	93,10
13	Zespół Szkół Rolnicze Centrum Kształcenia Ustawicznego w Żarnowcu	11.400	8.062	70,70
14	Powiatowe Centrum Kształcenia Zawodowego	12.600	9.606	76,20
15	Poradnia Psychologiczno – Pedagogiczna w Zawierciu	19.300	14.539	75,30
<b>RAZEM</b>		<b>161.200</b>	<b>117.324</b>	<b>68,40</b>

Rozliczenie nie obejmuje środków przeznaczonych na dofinansowanie zniżki godzin nauczycieli metodyków.

## **CZEŚĆ VI – NAGRODY, STYPENDIA W ROKU SZKOLNYM 2015/2016**

### **Nagrody otrzymywane przez nauczycieli w roku 2015/2016.**

Zgodnie z art. 49 ustawy z dnia 26 stycznia 1982 roku Karta Nauczyciela na nagrody dla nauczycieli za ich osiągnięcia dydaktyczno - wychowawcze przeznaczają się w budżetach organów prowadzących szkoły środki finansowe w wysokości co najmniej 1% planowanych rocznych wynagrodzeń osobowych nauczycieli. Wysokość odpisu na nagrody Starosty w roku 2015 wynosiła 40.000 zł. Zgodnie z regulaminem wynagradzania nauczycieli wysokość nagrody Starosty Zawierciańskiego nie może być niższa niż 150% wynagrodzenia zasadniczego nauczyciela ze stopniem awansu zawodowego nauczyciela mianowanego. Wysokość nagrody dyrektora szkoły wynosi od 50 % – 75 % wynagrodzenia zasadniczego nauczyciela mianowanego. W roku 2015 przyznanych zostało 10 nagród Starosty Zawierciańskiego w tym dla 4 dyrektorów szkół, zespołów szkół i placówek oraz dla sześciu nauczycieli.

### **Stypendia dla uzdolnionych uczniów szkół ponadgimnazjalnych w roku 2015/2016**

Zgodnie z regulaminem przyznawania stypendiów dla uczniów szkół ponadgimnazjalnych przyznawane są następujące stypendia Starosty Zawierciańskiego:

1. Za wybitne wyniki w nauce – o przyznaniu stypendium decyduje średnia ocen z ostatniego roku szkolnego. Stypendium wypłacane przez okres 10 miesięcy od września do czerwca roku następnego. Wysokość stypendium w roku 2015 wynosiła 280 zł miesięcznie.
2. Za wybitne osiągnięcia w nauce – o przyznaniu stypendium decyduje średnia ocen ( liceum ogólnokształcące miń. 5,0, technikum min. 4,8 ) ocena z zachowania oraz osiągnięcia w zakresie udziału w olimpiadach przedmiotowych, konkursach na szczeblu krajowym, międzynarodowym. Stypendium wypłacane przez okres 10 miesięcy od września do czerwca roku następnego. Wysokość stypendium w roku 2015 wynosiła 280 zł miesięcznie.
3. Za wybitne osiągnięcia w dziedzinie kultury, sportu. Stypendium wypłacane jednorazowo. W roku szkolnym 2015/2016 wysokość stypendium wynosiła 360 zł. W roku szkolnym 2015/2016 wypłacono stypendia za wybitne wyniki w nauce i wybitne osiągnięcia w nauce dla czterech uczniów szkół ponadgimnazjalnych oraz dwa stypendia za osiągnięcia w dziedzinie kultury i sportu.

Zgodnie z regulaminem stypendia przyznawane są uczniom szkół ponadgimnazjalnych zamieszkałym na terenie Powiatu Zawierciańskiego.

**CZEŚĆ VII – WYNIKI SPRAWDZIANÓW, EGZAMINÓW MATURALNYCH  
I EGZAMINÓW POTWIERDZAJĄCYCH KWALIFIKACJE ZAWODOWE  
W ROKU SZKOLNYM 2015/2016**

W roku 2016 egzamin maturalny absolwenci liceum ogólnokształcącego i techników zdawali w nowej formule. Zmiany w stosunku do starej formuły to:

- zmiany organizacyjne (np. każdy uczeń zdaje obowiązkowo w części pisemnej jeden przedmiot na poziomie rozszerzonym, w części ustnej z języka polskiego zrezygnowano z prezentacji),
- zmiany merytoryczne (np. wszystkie zadania sprawdzają poziom opanowania wymagań określonych w podstawach programowych kształcenia ogólnego),
- zmiany jakościowe (np. więcej zadań sprawdzających umiejętności złożone, wykorzystania nabytej wiedzy do rozwiązywania problemów).

W nowej formule absolwent obowiązkowo przystępuje do:

- dwóch egzaminów w części ustnej,
- czterech egzaminów w części pisemnej.

Obowiązkowe egzaminy w części ustnej:

- egzamin z języka polskiego (bez określania poziomu)
- egzamin z języka obcego nowożytnego (bez określania poziomu)

Obowiązkowe egzaminy w części pisemnej:

- egzamin z języka polskiego (na poziomie podstawowym)
- egzamin z matematyki (na poziomie podstawowym)
- egzamin z języka obcego nowożytnego (na poziomie podstawowym)
- egzamin z wybranego przedmiotu dodatkowego (na poziomie rozszerzonym)

Oprócz jednego obowiązkowego egzaminu z przedmiotu dodatkowego na poziomie rozszerzonym, można przystąpić do egzaminów z nie więcej niż pięciu kolejnych przedmiotów. Aby zdać egzamin maturalny należy:

- uzyskać co najmniej 30% punktów z egzaminu z każdego przedmiotu obowiązkowego w części ustnej
- uzyskać co najmniej 30% punktów z egzaminu z każdego przedmiotu obowiązkowego w części pisemnej
- przystąpić do egzaminu z wybranego przedmiotu dodatkowego na poziomie rozszerzonym w części pisemnej (dla tego przedmiotu nie jest określony próg zaliczenia).

**Wyniki egzaminów maturalnych w szkołach ponadgimnazjalnych powiatu – maj 2016 r.**

Lp	Nazwa szkoły/zespołu szkół	Jednostka w zespole	Liczba uczniów rozpoczynających naukę	Liczba uczniów, którzy ukończyli szkołę	Liczba uczniów przystępujących do matury	% przystępujących	Liczba uczniów, którzy zdali egzamin maturalny	Liczba uczniów, którzy nie zdali egzaminu	Liczba poprawek	Zdawalność % ( 8/6)	Zdawalność w stosunku do uczniów kończących szkołę % (8/5)
1	2	3	4	5	6	7	8	9	10	11	12
1	I Liceum Ogólnokształcące im. S. Żeromskiego w Zawierciu	LO	153	147	145	98,60	132	x	13	91,00	89,70
2	II Liceum Ogólnokształcące im. H. Malczewskiej w Zawierciu	LO	164	155	155	100,00	153	x	2	98,70	98,70
3	Zespół Szkół im. X. Dunikowskiego w Zawierciu	T	86	67	62	92,50	49	4	9	79,00	73,10
4	Zespół Szkół im. H. Kołłątaja w Zawierciu	T	161	108	52	48,10	30	3	19	57,60	27,70
5	Zespół Szkół im. Gen. J. Bema w Zawierciu	T	32	21	14	66,66	2	6	6	14,20	9,50

6	Zespół Szkół im. St. Staszica w Zawierciu	T	62	44	43	97,70	25	4	14	58,10	56,80
7	Zespół Szkół im. O. Langego w Zawierciu	T	91	73	71	97,20	30	7	34	42,20	41,00
8	Zespół Szkół w Porębie	LO	26	19	18	94,70	16	x	2	88,80	84,20
		T	26	13	13	100,00	8	x	5	61,50	61,50
9	Zespół Szkół im. Prof. R. Gostkowskiego w Łazach	T	62	41	37	90,20	13	11	13	35,10	31,70
		LO	62	37	37	100,00	16	2	19	43,20	43,20
10	Zespół Szkół w Pilicy	LO	57	49	48	97,90	38	1	9	79,10	77,50
11	Zespół Szkół w Szczekocinach	LO	50	49	49	100,00	42	3	4	85,70	85,70
12	Zespół Szkół RCKU w Żarnowcu	T	55	49	34	61,80	12	10	12	35,20	24,40
<b>RAZEM</b>		<b>LO</b>	<b>512</b>	<b>456</b>	<b>452</b>	<b>99,12</b>	<b>397</b>	<b>6</b>	<b>49</b>	<b>87,83</b>	<b>87,06</b>
		<b>T</b>	<b>575</b>	<b>416</b>	<b>326</b>	<b>78,36</b>	<b>169</b>	<b>45</b>	<b>112</b>	<b>51,84</b>	<b>40,62</b>
		<b>RAZEM</b>	<b>1087</b>	<b>872</b>	<b>778</b>	<b>89,22</b>	<b>566</b>	<b>51</b>	<b>161</b>	<b>72,75</b>	<b>64,91</b>

Przedstawione wyniki egzaminów maturalnych odzwierciedlają stan na miesiąc maj 2016 roku. Wyniki uległy zmianie po przeprowadzeniu egzaminów poprawkowych w miesiącu sierpniu 2016 roku. Liczba egzaminów poprawkowych ogółem w szkołach - 161 w tym 49 w liceach ogólnokształcących i 112 w technikach.

W roku 2016 do egzaminów maturalnych przystąpiło ogółem 778 uczniów co stanowi 89,22 % uczniów, którzy ukończyli szkołę w roku 2016 w tym:

- licea ogólnokształcące – 452 uczniów co stanowi 99,12 % uczniów kończących szkołę,
- technika – 326 uczniów co stanowi 78,36% uczniów kończących szkołę.

### **Liczba uczniów, którzy nie przystąpili do egzaminu maturalnego w roku 2016.**

Lp	Nazwa szkoły /Zespołu szkół	Liczba uczniów, którzy nie przystąpili do egzaminu maturalnego	Liczba uczniów kończących szkołę	% uczniów, którzy nie przystąpili do egzaminu
1	I Liceum Ogólnokształcące im. S. Żeromskiego w Zawierciu	8	147	5,4
2	II Liceum Ogólnokształcące im. H. Malczewskiej w Zawierciu	x	155	x
3	Zespół Szkół im. X. Dunikowskiego w Zawierciu	5	67	7,5
4	Zespół Szkół im. H. Kołłątaja w Zawierciu	56	108	51,8
5	Zespół Szkół im. Gen. J. Bema w Zawierciu	7	21	33,3
6	Zespół Szkół im. St. Staszica w Zawierciu	1	44	2,3
7	Zespół Szkół im. O. Langego w Zawierciu	2	73	2,7
8	Zespół Szkół w Porębie - LO	1	19	5,3
	Zespół Szkół w Porębie – T	x	13	x
9	Zespół Szkół im. Prof. R. Gostkowskiego w Łazach LO	x	37	x
	Zespół Szkół im. Prof. R. Gostkowskiego w Łazach T	4	41	9,7
10	Zespół Szkół w Pilicy	1	49	2,0
11	Zespół Szkół w Szczekocinach	x	49	x
12	Zespół Szkół RCKU w Żarnowcu	15	49	30,6

Najwyższy odsetek uczniów, którzy nie przystąpili do egzaminu maturalnego:

- Technikum w Zespole Szkół i Placówek im. H. Kołłątaja w Zawierciu – 51,8 % ,
- Technikum w Zespole im. gen. J. Bema w Zawierciu - 33,3% % ,



- Technikum w Zespole Szkół Rolnicze Centrum Kształcenia Ustawicznego w Żarnowcu – 30,6 %

### **Średnie wyniki egzaminu maturalnego ustnego w poszczególnych szkołach – licea ogólnokształcące**

Lp	Nazwa szkoły	Średni wynik egzaminu w %		
		j. polski	j. angielski	j. niemiecki
1	I Liceum Ogólnokształcące im. S. Żeromskiego w Zawierciu	64,40	76,30	78,50
2	II Liceum Ogólnokształcące im. H. Malczewskiej w Zawierciu	69,50	86,20	83,50
3	Liceum Ogólnokształcące im. M. Kopernika w Porębie	84,00	81,30	76,50
4	Liceum Ogólnokształcące w Łazach	43,20	59,70	66,50
5	Liceum Ogólnokształcące im. Królowej Elżbiety z Pilicy w Pilicy	73,20	72,20	x
6	Liceum Ogólnokształcące w Szczekocinach	64,8	61,8	x

### **Średnie wyniki egzaminu maturalnego ustnego w technikumach**

	Nazwa szkoły	Średni wynik egzaminu w %		
		j. polski	j. angielski	j. niemiecki
1	Technikum nr1 w Zawierciu – Zespół Szkół im. X. Dunikowskiego	68,30	64,90	45,40
2	Technikum nr 2 w Zawierciu – Zespół Szkół im. H. Kołłątaja	58,70	53,20	38,50
3	Technikum nr 3 w Zawierciu – Zespół Szkół im. O. Langego	49,60	64,10	30,00
4	Technikum nr 4 w Zawierciu- Zespół Szkół im. St. Staszica	60,00	55,00	30,00
5	Technikum nr 5 w Zawierciu – Zespół Szkół im. Gen. J. Bema	43,00	43,10	x
6	Technikum im. M. Kopernika w Porębie	62,20	71,50	x
7	Technikum w Zespole Szkół im. Prof. R. Gostkowskiego w Łazach	42,90	43,60	40,00
8	Technikum w Zespole Szkół RCKU w Żarnowcu	56,70	52,70	x

**Średnie wyniki egzaminów maturalnych pisemnych z przedmiotów obowiązkowych  
w liceach ogólnokształcących powiatu w roku 2016**

Lp	Nazwa szkoły/zespołu szkół	Średni wynik egzaminu z przedmiotów obowiązkowych %			
		j.polski	matematyka	j. angielski	j. niemiecki
1	I Liceum Ogólnokształcące im. S. Żeromskiego w Zawierciu	69,70	60,30	78,50	83,50
2	II Liceum Ogólnokształcące im. H. Malczewskiej w Zawierciu	66,90	74,10	85,50	86,00
3	Liceum Ogólnokształcące im. M. Kopernika w Porębie	61,70	54,20	78,10	85,00
4	Liceum Ogólnokształcące w Łazach	44,30	33,40	51,10	54,00
5	Liceum Ogólnokształcące w Pilicy	57,80	50,70	64,50	x
6	Liceum Ogólnokształcące w Szczekocinach	56,70	58,10	65,40	x

**Średnie wyniki egzaminów maturalnych pisemnych z przedmiotów obowiązkowych  
w technikum powiatu w roku 2016**

Lp	Nazwa szkoły/zespołu szkół	Średni wynik egzaminu z przedmiotów obowiązkowych %			
		j.polski	matematyka	j. angielski	j. niemiecki
1	Technikum nr1 w Zawierciu – Zespół Szkół im. X. Dunikowskiego	52,10	51,60	61,30	61,20
2	Technikum nr 2 w Zawierciu – Zespół Szkół im. H. Kołłątaja	57,60	37,90	50,60	50,00
3	Technikum nr 3 w Zawierciu – Zespół Szkół im. O. Langego	55,60	32,70	59,00	38,00
4	Technikum nr 4 w Zawierciu- Zespół Szkół im. St. Staszica	51,00	43,50	58,90	50,00
5	Technikum nr 5 w Zawierciu – Zespół Szkół im. Gen. J. Bema	40,40	25,80	50,60	x

6	Technikum im. M. Kopernika w Porębie	47,50	34,60	73,70	x
6	Technikum w Zespole Szkół im. Prof. R. Gostkowskiego w Łazach	46,10	32,60	49,30	37,30
6	Technikum w Zespole Szkół Rolnicze Centrum Kształcenia Ustawicznego w Żarnowcu	44,70	26,60	41,60	x

**Zdawalność egzaminu maturalnego w latach 2006 do 2016 w poszczególnych typach szkół ponadgimnazjalnych prowadzonych przez powiat zawierciański.**

Typ szkoły	Zdawalność matur w roku:										
	2006	2007	2008	2009	2010	2011	2012	2013	2014	2015	2016
Liceum Ogólnokształcące	90,78 %	9,40 %	90,00 %	91,9 %	90,12%	95,56%	97,23%	99,38%	93,25%	94,80%	93,14%
Licea Profilowane	61,64 %	82,2 %	51,3 %	48,9 %	x	x	x	x	x	x	x
Technika	79,9 %	82,4 %	7%	65,6 %	56,28%	69,30%	71,22%	69,84%	58,44%	62,60%	59,27%

**Zdawalność po sesji poprawkowej.**

Lp	Nazwa szkoły/zespołu szkół	Jednostka w zespole	Liczba uczniów z poprawkami	Liczba uczniów, którzy przystąpili do poprawki	Liczba uczniów, którzy zdali poprawkę	Liczba uczniów, którzy nie zdali poprawki	Razem liczba uczniów, którzy zdali egzamin maturalny	Razem liczba uczniów, którzy nie zdali egzaminu maturalnego	Liczba uczniów, którzy przystąpili do egzaminu maturalnego	Zdawalność po poprawkach	Zdawalność w maju
1	Zespół Szkół Ogólnokształcących w Zawierciu	I Liceum Ogólnokształcące im. S. Żeromskiego	13	13	8	5	140	5	145	96,55%	91,00%
2	II Liceum Ogólnokształcące im. H. Malczewskiej w Zawierciu	II Liceum Ogólnokształcące im. H. Malczewskiej	2	2	2	x	155	x	155	100,00%	98,70%
3	Zespół Szkół im. X. Dunikowskiego w Zawierciu	Technikum Nr 1	9	9	4	5	53	9	62	83,90 %	79,00%
4	Zespół Szkół im. O. Langego w Zawierciu	Technikum Nr 3	34	26	4	22	34	37	71	49,30%	43,50%
5	Zespół Szkół im. St. Staszica w Zawierciu	Technikum Nr 4	14	13	5	8	30	13	43	69,77%	58,10%
6	Zespół Szkół im. H. Kołłątaja w Zawierciu	Technikum Nr 2	19	18	6	12	36	16	52	69,23%	57,60%

7	Zespół Szkół im. gen. J. Bema w Zawierciu	Technikum Nr 5	6	6	1	5	3	11	14	21,42%	14,20%
8	Zespół Szkół w Porębie	Liceum Ogólnokształcące im. M. Kopernika	2	2	1	1	16	2	18	88,90%	88,90%
		Technikum im. M. Kopernika	5	4	0	4	8	5	13	61,50%	61,50%
9	Zespół Szkół im. prof. R. Gostkowskiego w Łazach	Liceum Ogólnokształcące	19	18	6	12	22	15	37	59,46%	43,20%
		Technikum	13	11	2	9	18	22	40	40,50%	35,10%
10	Zespół Szkół w Piliby	Liceum Ogólnokształcące	9	9	6	3	44	4	48	91,67%	79,10%
11	Zespół Szkół w Szczykocinach	Liceum Ogólnokształcące	4	3	1	2	43	6	49	87,75%	85,70%
12	Zespół Szkół RCKU w Żarnowcu	Technikum	12	11	1	10	13	21	34	38,23%	35,20%
<b>RAZEM</b>		<b>Liceum Ogólnokształcące</b>	<b>49</b>	<b>47</b>	<b>24</b>	<b>22</b>	<b>421</b>	<b>31</b>	<b>452</b>	<b>93,14%</b>	<b>87,06%</b>
		<b>Technikum</b>	<b>112</b>	<b>98</b>	<b>23</b>	<b>75</b>	<b>195</b>	<b>134</b>	<b>329</b>	<b>59,27%</b>	<b>40,62%</b>
		<b>RAZEM</b>	<b>161</b>	<b>145</b>	<b>47</b>	<b>97</b>	<b>616</b>	<b>164</b>	<b>781</b>	<b>78,87%</b>	<b>64,91%</b>

**Porównanie wyników egzaminu maturalnego w kraju, województwie i powiecie po wszystkich sesjach – rok 2016**

Zdawalność ogółem	LO	Technika
Kraj	89,00%	76,00%
Województwo	88,00%	76,00%
Powiat	93,14%	59,27%

**Wskaźnik jakości nauczania**

Lp	Nazwa szkoły/zespołu szkół	Jednostka w zespole	Liczba uczniów, którzy ukończyli szkołę	Liczba uczniów, którzy zdali egzamin maturalny	Wskaźnik jakości nauczania
1	Zespół Szkół Ogólnokształcących w Zawierciu	I Liceum Ogólnokształcące im. S. Żeromskiego	147	140	95,24%
2	II Liceum Ogólnokształcące im. H. Malczewskiej w Zawierciu	II Liceum Ogólnokształcące im. H. Malczewskiej	155	155	100,00%
3	Zespół Szkół im. X. Dunikowskiego w Zawierciu	Technikum Nr 1	67	53	79,10%
4	Zespół Szkół im. O. Langego w Zawierciu	Technikum Nr 3	73	34	46,60%
5	Zespół Szkół im. St. Staszica w Zawierciu	Technikum Nr 4	44	30	68,18%
6	Zespół Szkół im. H. Kołłątaja w Zawierciu	Technikum Nr 2	108	36	33,33%
7	Zespół Szkół im. gen. J. Bema w Zawierciu	Technikum Nr 5	21	3	14,28%

8	Zespół Szkół w Porębie	Liceum Ogólnokształcące im. M. Kopernika	19	17	89,47%
		Technikum im. M. Kopernika	13	8	61,53%
9	Zespół Szkół im. prof. R. Gostkowskiego w Łazach	Liceum Ogólnokształcące		22	
		Technikum		18	
10	Zespół Szkół w Pilicy	Liceum Ogólnokształcące	49	44	89,79%
11	Zespół Szkół w Szczekocinach	Liceum Ogólnokształcące	49	43	87,75%
12	Zespół Szkół RCKU w Żarnowcu	Technikum	49	13	26,53%

**Liczba uczniów, którzy nie zdali egzaminu maturalnego ( stan po poprawkach ) – rok 2016**

Lp	Nazwa szkoły/zespołu szkół	Jednostka w zespole	Liczba uczniów, którzy zdali egzamin	Liczba uczniów, którzy nie zdali egzaminu	% uczniów, którzy nie zdali egzaminu
1	I Liceum Ogólnokształcące im. S. Żeromskiego w Zawierciu	I LO	140	5	3,40%
2	II Liceum Ogólnokształcące im. H. Malczewskiej w Zawierciu	II LO	155	x	x
3	Zespół Szkół im. X. Dunikowskiego w Zawierciu	Technikum Nr 1	53	9	14,50%
4	Zespół Szkół i Placówek im. H. Kołłątaja w Zawierciu	Technikum Nr 2	34	37	52,10%
5	Zespół Szkół im. O. Langego w Zawierciu	Technikum Nr 3	30	13	30,20%
6	Zespół Szkół im. St. Staszica w Zawierciu	Technikum Nr 4	36	16	30,80%
7	Zespół Szkół im. gen. J. Bema w Zawierciu	Technikum Nr 5	3	11	78,60%
8	Zespół Szkół w Porębie	Liceum Ogólnokształcące	17	1	5,50%
		Technikum	8	5	38,50%
9	Zespół Szkół im. prof. R. Gostkowskiego w Łazach	Liceum Ogólnokształcące	22	15	40,54%
		Technikum	18	22	55,00%

10	Zespół Szkół w Pilicy	Liceum Ogólnokształcące	44	4	8,30%
11	Zespół Szkół w Szczekocinach	Liceum Ogólnokształcące	43	6	12,20%
12	Zespół Szkół RCKU w Żarnowcu	Technikum	13	21	61,80%
<b>RAZEM</b>		<b>Liceum Ogólnokształcące</b>	<b>421</b>	<b>31</b>	<b>6,80%</b>
		<b>Technikum</b>	<b>195</b>	<b>134</b>	<b>40,70%</b>

### **Informacja o egzaminach potwierdzających kwalifikacje w zawodzie.**

Tabela poniżej przedstawia wyniki egzaminów potwierdzających kwalifikacje w zawodzie, które odbyły się w sesji zimowej ( 14 stycznia do 26 lutego 2016 roku ).

Lp	Nazwa szkoły	Kwalifikacja	Nazwa kwalifikacji	Obecnych na obu częściach egzaminu	Zdało egzamin (%)
1	Technikum w Porębie	A.32	Organizacja i monitorowanie przepływu zasobów i informacji w jednostkach organizacyjnych	8	37,5
2	Technikum w Porębie	E.14	Tworzenie aplikacji internetowych i baz danych oraz administrowanie bazami	10	70,0
3	Technikum nr 5 w Zawierciu ( ZS im. gen. J. Bema )	M.12	Diagnozowanie oraz naprawa elektrycznych i elektronicznych układów pojazdów samochodowych	1	–
4	Technikum nr 5 w Zawierciu ( ZS im. gen. J. Bema )	M.17	Montaż i obsługa maszyn i urządzeń	0	–
5	Technikum nr 5 w Zawierciu ( ZS im. gen. J. Bema )	M.18	Diagnozowanie i naprawa podzespołów i zespołów pojazdów samochodowych	2	0,0
6	Technikum nr 5 w Zawierciu ( ZS im. gen. J. Bema )	M.42	Organizacja i prowadzenie procesu obsługi pojazdów samochodowych	20	30,0
7	Technikum nr 5 w Zawierciu ( ZS im. gen. J. Bema )	M.44	Organizacja i nadzorowanie procesów produkcji maszyn i urządzeń	7	14,3
8	Technikum nr 2 w Zawierciu ( ZS im. H. Kołłątaja )	A.19	Wykonywanie zabiegów fryzjerskich	1	–
9	Technikum nr 2 w Zawierciu ( ZS im. H. Kołłątaja )	A.23	Projektowanie fryzur	20	75,0
10	Technikum nr 2 w Zawierciu ( ZS im. H. Kołłątaja )	A.30	Organizacja i monitorowanie przepływu zasobów i informacji w procesach produkcji, dystrybucji i	9	11,1



			magazynowania		
11	Technikum nr 2 w Zawierciu ( ZS im. H. Kołątaja )	A.31	Zarządzanie środkami technicznymi podczas realizacji procesów transportowych	5	0,0
12	Technikum nr 2 w Zawierciu ( ZS im. H. Kołątaja )	A.32	Organizacja i monitorowanie przepływu zasobów i informacji w jednostkach organizacyjnych	38	42,1
13	Technikum nr 2 w Zawierciu ( ZS im. H. Kołątaja )	T.06	Sporządzanie potraw i napojów	3	33,3
14	Technikum nr 2 w Zawierciu ( ZS im. H. Kołątaja )	T.11	Planowanie i realizacja usług w recepcji	1	–
15	Technikum nr 2 w Zawierciu ( ZS im. H. Kołątaja )	T.12	Obsługa gości w obiekcie świadczącym usługi hotelarskie	8	100,0
16	Technikum nr 2 w Zawierciu ( ZS im. H. Kołątaja )	T.15	Organizacja żywienia i usług gastronomicznych	49	28,6
17	Zasadnicza Szkoła Zawodowa nr 1 ( ZS im. H. Kołątaja )	T.03	Produkcja wyrobów piekarskich	0	–
18	Zasadnicza Szkoła Zawodowa nr 1( ZS im. H. Kołątaja )	T.06	Sporządzanie potraw i napojów	0	–
19	Technikum nr 1 ( ZS im. X. Dunikowskiego )	B.18	Wykonywanie robót murarskich i tynkarskich	27	81,5
20	Technikum nr 1 ( ZS im. X. Dunikowskiego )	B.30	Sporządzanie kosztorysów oraz przygotowywanie dokumentacji przetargowej	24	83,3
21	Technikum nr 1( ZS im. X. Dunikowskiego )	B.33	Organizacja i kontrolowanie robót budowlanych	1	–
22	Technikum nr 1( ZS im. X. Dunikowskiego )	B.34	Wykonywanie pomiarów sytuacyjnych i wysokościowych oraz opracowywanie wyników pomiarów	26	61,5
23	Technikum nr 1( ZS im. X. Dunikowskiego )	B.35	Obsługa geodezyjna inwestycji budowlanych	2	0,0
24	Technikum nr 1( ZS im. X. Dunikowskiego )	B.36	Wykonywanie prac geodezyjnych związanych z katastrem i gospodarką nieruchomościami	17	29,4
25	Technikum nr 1( ZS im. X. Dunikowskiego )	R.21	Projektowanie, urządzenie i pielęgnacja roślinnych obiektów architektury krajobrazu	0	–
26	Technikum nr 1( ZS im. X. Dunikowskiego )	R.22	Organizacja prac związanych z budową oraz konserwacją obiektów małej architektury krajobrazu	26	38,5
27	Technikum nr 3 ( ZS im. O. Langego )	A.26	Sprzedż produktów i usług reklamowych	2	100,0
28	Technikum nr 3( ZS im. O. Langego )	A.27	Organizacja i prowadzenie kampanii reklamowej	18	50,0

29	Technikum nr 3 ( ZS im. O. Langego )	A.35	Planowanie i prowadzenie działalności w organizacji	0	–
30	Technikum nr 3( ZS im. O. Langego )	A.36	Prowadzenie rachunkowości	29	86,2
31	Technikum nr 3 ( ZS im. O. Langego )	T.11	Planowanie i realizacja usług w recepcji	0	–
32	Technikum nr 3 ( ZS im. O. Langego )	T.12	Obsługa gości w obiekcie świadczącym usługi hotelarskie	23	82,6
33	Technikum nr 3 ( ZS im. O. Langego )	T.13	Planowanie i realizacja imprez i usług turystycznych	1	–
34	Technikum nr 4 ( ZS im. St. Staszica)	E.03	Montaż urządzeń i systemów mechatronicznych	13	76,9
35	Technikum nr 4 ( ZS im. St. Staszica)	E.13	Projektowanie lokalnych sieci komputerowych i administrowanie sieciami	3	33,3
36	Technikum nr 4 ( ZS im. St. Staszica)	E.14	Tworzenie aplikacji internetowych i baz danych oraz administrowanie bazami	28	89,3
37	Technikum nr 4 ( ZS im. St. Staszica)	E.15	Uruchamianie oraz utrzymywanie terminali i przyłączy abonenckich	12	83,3
38	Technikum nr 4 ( ZS im. St. Staszica)	E.16	Montaż i eksploatacja sieci rozległych	12	66,7
39	Technikum nr 4 ( ZS im. St. Staszica)	E.18	Eksploatacja urządzeń i systemów mechatronicznych	4	50,0
40	Technikum nr 4 ( ZS im. St. Staszica)	E.19	Projektowanie i programowanie urządzeń i systemów mechatronicznych	14	42,9
41	Technikum w Łazach	A.34	Organizacja i prowadzenie prac związanych z przeladunkiem oraz magazynowaniem towarów i ładunków w portach i terminalach	23	65,2
42	Technikum w Łazach	E.24	Eksploatacja maszyn, urządzeń i instalacji elektrycznych	20	55,0
43	Technikum w Żarnowcu	M.01	Użytkowanie pojazdów, maszyn, urządzeń i narzędzi stosowanych w rolnictwie	0	–
44	Technikum w Żarnowcu	M.43	Organizacja prac związanych z eksploatacją środków technicznych stosowanych w rolnictwie	13	61,5
45	Technikum w Żarnowcu	R.03	Prowadzenie produkcji rolniczej	0	–
46	Technikum w Żarnowcu	R.06	Organizacja i prowadzenie przedsiębiorstwa w agrobiznesie	29	24,1
47	Technikum w Żarnowcu	R.16	Organizacja i nadzorowanie produkcji rolniczej	6	0,0

**Wyniki egzaminów potwierdzających kwalifikacje w zawodzie – technika - czerwiec 2016 r.**

Poniżej podano wyniki egzaminu potwierdzającego kwalifikacje w zawodzie w poszczególnych kwalifikacjach zdawanego w czerwcu 2016 roku.

Ogółem zdawalność w województwie śląskim – 77,54 %,

Ogółem zdawalność w kraju - 73,67 %

Ogółem zdawalność w powiecie zawierciańskim – 66,12 % %.

Lp	Nazwa szkoły/zespołu szkół	Kierunek kształcenia	Przystąpiło do obu części egzaminu	Uzyskało dyplom	Zdawalność
1	Zespół Szkół im. gen. J. Bema w Zawierciu	Kwalifikacja M.18 – Diagnostowanie i naprawa podzespołów i zespołów pojazdów samochodowych	24	10	41,70%
		Kwalifikacja M.12 - Diagnostowanie oraz naprawa elektrycznych i elektronicznych układów pojazdów samochodowych	24	9	37,50%
		Kwalifikacja A.30 – Organizacja i monitorowanie przepływu zasobów i informacji w procesach produkcji	29	9	31,00%
2	Zespół Szkół i Placówek im. H. Kołłątaja w Zawierciu	Kwalifikacja T.11 – planowanie i realizowanie usług w recepcji	22	20	91,9%
		Kwalifikacja A.31- Zarządzanie środkami technicznymi podczas realizacji procesów transportowych (t. logistyk)	29	12	41,40%
		Kwalifikacja A.19 – Wykonywanie zabiegów fryzjerskich	25	22	88,00%
		Kwalifikacja T.06 – sporządzanie potraw i napojów (t.żyw. i usł. gastr. )	30	23	76,70%
3	Zespół Szkół im. X. Dunikowskiego w Zawierciu	Kwalifikacja B.33 - Organizacja i kontrolowanie robót budowlanych	26	10	38,50%
		Kwalifikacja B.35 – Obsługa geodezyjna inwestycji budowlanych	27	14	51,9%
		Kwalifikacja R.21- Projektowanie, urządzenie i pielęgnacja roślinnych obiektów architektury krajobrazu	29	12	41,40%

4	Zespół Szkół im. O. Langego w Zawierciu	Kwalifikacja A.26 – Sprzedaż produktów i usług reklamowych	27	16	59,30%
		Kwalifikacja A.35 – Planowanie i prowadzenie działalności w organizacji	28	19	67,90%
		Kwalifikacja T.11 – Planowanie i realizacja usług w recepcji	9	9	100,00%
		Kwalifikacja T.13 – Planowanie i realizacja impres i usług turystycznych	10	4	40,00%
		Kwalifikacja E.13 – Projektowanie lokalnych sieci komputerowych i administrowanie sieciami	38	32	84,20%
5	Zespół Szkół im. St. Staszica w Zawierciu	Kwalifikacja E.03 – Montaż urządzeń i systemów mechatronicznych	2	1	50,00%
		Kwalifikacja E.12 – Montaż i eksploatacja komputerów osobistych oraz urządzeń peryferyjnych	54	53	98,10%
		Kwalifikacja E.18 – Eksploatacja urządzeń i systemów mechatronicznych	13	12	92,30%
6	Zespół Szkół w Porębie	Kwalifikacja A.30 - Organizacja i monitorowanie przepływu zasobów i informacji w procesach produkcji, dystrybucji i magazynowania ( t.logistyk )	12	10	83,30%
		Kwalifikacja A.31 - Zarządzanie środkami technicznymi podczas realizacji procesów transportowych (t. logistyk)	10	7	70,00%
		Kwalifikacja E.12 – Montaż i eksploatacja komputerów osobistych oraz urządzeń peryferyjnych	16	15	93,80%
		Kwalifikacja E.13 – Projektowanie lokalnych sieci komputerowych i administrowanie sieciami	10	6	60,00%
		kwalifikacja M.01 – użytkowanie pojazdów, maszyn, urządzeń stosowanych w rolnictwie	13	11	84,60%
7	Zespół Szkół RCKU w Żarnowcu	Kwalifikacja M.02 – obsługa techniczna oraz naprawa pojazdów, maszyn i urządzeń stosowanych w rolnictwie	17	16	94,0%
		Kwalifikacja R.03 – prowadzenie produkcji rolniczej	28	22	78,60%
		<b>RAZEM</b>	<b>552</b>	<b>365</b>	<b>66,12%</b>

Do egzaminu potwierdzającego kwalifikacje w zawodzie przystąpiło w miesiącu czerwcu 2016 r ogółem 552 uczniów techników. Zdało poszczególne kwalifikacje 365 uczniów tj. 66,12% przystępujących do egzaminu.

**Wyniki egzaminu potwierdzającego kwalifikacje zawodowe – zasadnicze szkoły zawodowe - czerwiec 2016 r.**

Lp	Nazwa szkoły / zespołu szkół	zawód	Przystąpiło do obu części egzaminu	Uzyskało dyplom	Zdawalność
1	Zespół Szkół im. gen. J. Bema w Zawierciu	Kwalifikacja M.18-mechanik pojazdów samochodowych	7	1	14,30%
		Kwalifikacja M.12 - Diagnostowanie oraz naprawa elektrycznych i elektronicznych układów pojazdów samochodowych	1	0	0,00%
3	Zespół Szkół w Szczekocinach	Kwalifikacja R.03 – prowadzenie produkcji rolniczej	1	0	0,00%
4	Zespół Szkół i Placówek Specjalnych	Kwalifikacja T.04 – produkcja wyrobów cukierniczych	1	0	0,00%
		Kwalifikacja T.06 – Sporządzanie potraw i napojów	2	1	50,00%
<b>RAZEM</b>			<b>12</b>	<b>2</b>	<b>16,66%</b>

**Wyniki sprawdzianów i egzaminu zawodowego w Zespole Szkół i Placówek Specjalnych im. M. Grzegorzewskiej w Zawierciu.**

**Sprawdzian po szkole podstawowej 2016 - część pierwsza (j. polski, matematyka)**

Nazwa szkoły	Liczba	j.polski		matematyka		Cały arkusz	
		Min.-Maks.	Śr.wynik	Min.-Maks.	Śr.wynik	Min.-Maks.	Śr.wynik
Szkoła Podstawowa nr 15 Specjalna przy Zespole Szkół i Placówek Specjalnych im. Marii Grzegorzewskiej w Zawierciu	3	45% - 85%	65.0%	25% - 60%	45.0%	35% - 73%	55.3%

**Sprawdzian 2016 - część druga (język obcy)**

Nazwa szkoły	Język	Liczba	Cały arkusz	
			Min.-Maks.	Śr.wynik
Szkoła Podstawowa nr 15 Specjalna przy Zespole Szkół i Placówek Specjalnych im. Marii Grzegorzewskiej w Zawierciu	J. angielski	3	63% - 95%	79,3%

**Wyniki egzaminu gimnazjalnego**

Nazwa szkoły	Część humanistyczna						Część matematyczno-przyrodnicza					
	Historia i WOS			J.polski			Przyroda			Matematyka		
	Liczba uczniów	Min. - Maks.	Śr. wynik	Liczba uczniów	Min. - Maks.	Śr. wynik	Liczba uczniów	Min. - Maks.	Śr. wynik	Liczba uczniów	Min. - Maks.	Śr. wynik
Gimnazjum nr 5 Specjalne przy Zespole Szkół i Placówek Specjalnych im. Marii Grzegorzewskiej w Zawierciu	7	44% - 69%	57.1%	7	19% - 56%	43.4%	7	43% - 54%	51.3%	7	18% - 61%	32.1%

Nazwa szkoły/miejscowość	J język	Poziom podstawowy			Poziom rozszerzony		
		Liczba	Rozstępn	Śr.wyn.	Liczba	Rozstępn	Śr.wyn.
Gimnazjum nr 5 Specjalne przy Zespole Szkół i Placówek Specjalnych im. Marii Grzegorzewskiej w Zawierciu	J. angielski	7	40% - 70%	55.1%	-	-	-

**Egzamin zawodowy w Zasadniczej Szkole Zawodowej Nr 3 Specjalnej.**

Kwalifikacje:

1. T.04 Produkcja wyrobów cukierniczych - do obu części egzaminu przystąpił 1 uczeń, zdawalność 0%,
2. T.06 Sporządzanie potraw i napojów - do obu części egzaminu przystąpiło 2 uczniów, zdał 1 ( 50% )

**Działania podejmowane przez szkołę nakierowane na uczniów ze specjalnymi potrzebami edukacyjnymi.**

W roku szkolnym 2015/2016 pomocą psychologiczno – pedagogiczną objęto uczniów ze specjalnymi potrzebami edukacyjnymi, którzy uczą się zarówno w szkołach ogólnodostępnych jak i Zespole Szkół i Placówek Specjalnych . Podstawą przydzielenia pomocy były najczęściej opinie Poradni Psychologiczno – Pedagogicznej o dostosowaniu wymagań edukacyjnych do indywidualnych potrzeb uczniów a także dotyczące stwierdzenia dysfunkcji rozwojowych, przewlekłych chorób oraz nieprawidłowości w funkcjonowaniu społeczno – emocjonalno – poznawczym. Kolejnymi czynnikami, które decydowały o przyznaniu pomocy były orzeczenia o niepełnosprawności , orzeczenia o potrzebie nauczania indywidualnego oraz orzeczenia o potrzebie kształcenia specjalnego z uwagi na upośledzenie umysłowe w stopniu lekkim, słabe widzenie, niedosłyszenie, zespół Aspergera. Pomoc psychologiczno – pedagogiczna została przydzielona w następujących formach:

1. Zajęcia dydaktyczno – wyrównawcze,
2. Zajęcia korekcyjno – kompensacyjne,

3. Porady i konsultacje,
4. Kształcenie specjalne ze względu na stan zdrowia,
5. Nauczanie indywidualne.
6. Dla uczniów objętych kształceniem specjalnym sporządzono Indywidualne Programy Edukacyjno – Terapeutyczne i monitorowano ich realizację. Dzięki uzyskanej pomocy uczniowie uzyskali możliwość poprawy własnej kondycji dydaktycznej i psychologiczno – pedagogicznej.

Szkoły zapewniają uczniom ze specjalnymi potrzebami edukacyjnymi:

1. wszechstronną opiekę pedagogiczną i psychologiczną,
2. indywidualizację metod, form i programów nauczania
3. zajęcia rewalidacji indywidualnej
4. bezpłatny dostęp do podręczników
5. udział w zajęciach pozalekcyjnych, licznych konkursach
6. poradnictwo dla rodziców i pomoc w realizacji zadań wychowawczych
7. całodzienną opiekę pielęgniarki szkolnej.

Praca dydaktyczna, wychowawcza, rewalidacyjna prowadzona jest w oparciu o indywidualne programy edukacyjno – terapeutyczne w uzgodnieniu z rodzicami uczniów.

Prowadzone są nowoczesne formy terapii, takie jak:.

- sala doświadczania świata,
- terapia EEG Biofeedback,
- terapia logopedyczna
- terapia integracji sensorycznej,
- dogoterapia,
- hipoterapia,
- terapia wg Weroniki Sherborn,
- terapia Hallwick,
- kinesiotaping,
- muzykoterapia,
- programy aktywności braci Knill,
- terapia taktylna wg Masgutowej.

W Zespole Szkół i Placówek Specjalnych realizowane są takie działania jak:

1. Pikniki rodzinne, integracyjne, koncerty charytatywne, wyjazdy śródroczne tzw. „zielone szkoły”
2. Pomoc uczniom i ich rodzinom w zakresie wsparcia rzeczowego i finansowego poprzez działające przy szkole Stowarzyszenie „ Z Dobrego Serca” mające status organizacji pożytku publicznego (1%).
3. Dowóz uczniów do i ze szkoły z gmin Zawiercie i Ogrodzieniec.
4. Pozyskiwanie środków finansowych w ramach tzw. „małych grantów” na organizację imprez, wyposażenie szkoły.
5. Udział w programach organizowanych przez instytucje zewnętrzne jak: program „Kino – szkoła”, „Mała akademia jazzu”.
6. Ścisła współpraca z ośrodkami pomocy społecznej w zakresie finansowania obiadów oraz śniadań dla uczniów.

### **Kontrole prowadzone przez kuratorium oświaty w Katowicach ( ewaluacje problemowe, całościowe )**

Ewaluacja jest jedną z form nadzoru pedagogicznego. Polega na gromadzeniu, analizowaniu i komunikowaniu informacji na temat wartości działań podejmowanych przez szkołę lub placówkę. Wyniki ewaluacji są wykorzystywane w procesie podejmowania decyzji skierowanych na zapewnienie wysokiej jakości organizacji procesów kształcenia, wychowania i opieki oraz ich efektów w szkole lub placówce. Ewaluacja zewnętrzna prowadzona jest przez zespół wizytatorów Kuratorium Oświaty w Katowicach. Ewaluacja całościowa przeprowadzana jest w zakresie wszystkich wymagań, natomiast ewaluacja problemowa przeprowadzana jest w zakresie wybranych wymagań, które zostały określone w rozporządzeniu Ministra Edukacji Narodowej z dnia 6 sierpnia 2015 r. w sprawie wymagań wobec szkół i placówek (Dz. U. z 2015, poz. 1214).

Wymagania wobec szkół ponadgimnazjalnych:

1. Szkoła lub placówka realizuje koncepcje pracy ukierunkowana na rozwój uczniów.
2. Procesy edukacyjne są zorganizowane w sposób sprzyjający uczeniu się.
3. Uczniowie nabywają wiadomości i umiejętności określone w podstawie programowej.
4. Uczniowie są aktywni.
5. Kształtowane są podstawy i respektowane normy społeczne.
6. Szkoła lub placówka wspomaga rozwój uczniów, z uwzględnieniem ich indywidualnej sytuacji.
7. Nauczyciele współpracują w planowaniu i realizowaniu procesów edukacyjnych.
8. Promowana jest wartość edukacji.
9. Rodzice są partnerami szkoły lub placówki.
10. Wykorzystywane są zasoby szkoły lub placówki oraz środowiska lokalnego na rzecz wzajemnego rozwoju.
11. Szkoła lub placówka organizując procesy edukacyjne, uwzględnia wnioski z analizy wyników egzaminu maturalnego i egzaminu potwierdzającego kwalifikacje w zawodzie oraz innych badań zewnętrznych.
12. Zarządzanie szkołą lub placówką służy jej rozwojowi.

Ewaluacja zewnętrzna obejmuje:

1. zbieranie i analizowanie informacji o działaniach szkoły lub placówki w zakresie badanych wymagań;
  2. opisanie działań szkoły lub placówki w zakresie badanych wymagań;
  3. ustalenie, czy szkoła lub placówka spełnia badane wymagania,
  4. przygotowanie raportu z ewaluacji.
- Czynności ewaluacji nie mogą zakłócać pracy szkoły lub placówki, nie powinny trwać dłużej niż 5 dni w ciągu kolejnych 2 tygodni. W sytuacji, w której nie byłoby to możliwe, czynności te mogą być przeprowadzone w ciągu kolejnych 3 tygodni. Zespół przeprowadzający ewaluację zewnętrzną przed sporządzeniem raportu przedstawia wyniki i wstępne wnioski z ewaluacji na zebraniu rady pedagogicznej. Raport, obejmujący opis działań szkoły lub placówki w zakresie badanych wymagań i ustalenie czy szkoła lub placówka spełnia badane wymagania, sporządza się w terminie 25 dni roboczych licząc od dnia rozpoczęcia w szkole lub placówce czynności ewaluacji zewnętrznej. W przypadku ustalenia, iż szkoła lub placówka nie spełnia wymagań określonych w rozporządzeniu w sprawie wymagań wobec szkół i placówek, Kurator Oświaty poleca dyrektorowi szkoły lub placówki opracowanie programu i harmonogramu poprawy efektywności kształcenia lub wychowania i wyznacza termin realizacji tego polecenia.



**Wykaz ewaluacji zewnętrznych prowadzonych w roku 2015.**

Lp	Nazwa szkoły/zespołu szkół	Typ szkoły	Zakres ewaluacji	Data ewaluacji	Wynik	Uwagi
1	Zespół Szkół im. O. Langego w Zawierciu	Technikum	Uczniowie nabywają wiadomości i umiejętności określone w podstawie programowej	5,6,12 listopada 2015 r.	pozytywny	
2	Zespół Szkół im. gen. J. Bema w Zawierciu	Zasadnicza Szkoła Zawodowa	Uczniowie nabywają wiadomości i umiejętności określone w podstawie programowej	17,18,19 listopada 2015 r.	pozytywny	
3	Zespół Szkół im. prof. R. Gostkowskiego w Łazach	Technikum	Uczniowie nabywają wiadomości i umiejętności określone w podstawie programowej	19,25,27 listopada 2015 r.	pozytywny	
4	Zespół Szkół im. St. Staszica w Zawierciu	Technikum	Uczniowie nabywają wiadomości i umiejętności określone w podstawie programowej	25,26,27 listopada 2015 r.	pozytywny	
5	Zespół Szkół im. H. Kołłątaja w Zawierciu	Technikum	Uczniowie nabywają wiadomości i umiejętności określone w podstawie programowej	3,4,11, grudnia 2015 r.	pozytywny	
6	Zespół Szkół Rolnicze Centrum Kształcenia Ustawicznego w Żarnowcu	Technikum	Zgodność zatrudniania nauczycieli szkół i placówek z wymogami kwalifikacyjnymi	10 grudnia 2015 r.	pozytywny	Planowa kontrola
7	Zespół Szkół im. gen. J. Bema w Zawierciu	Technikum	Uczniowie nabywają wiadomości i umiejętności określone w podstawie programowej	1,2, grudnia 2015 r.	pozytywny	
8	Zespół Szkół w Szczekocinach	Zasadnicza Szkoła Zawodowa	Uczniowie nabywają wiadomości i umiejętności określone w podstawie programowej	19,22,23 października 2015 r.	pozytywny	
9	Zespół Szkół i Placówek im. H. Kołłątaja w Zawierciu	Zasadnicza Szkoła Zawodowa	Uczniowie nabywają wiadomości i umiejętności określone w podstawie programowej	8,9,15 października 2015 r.	Negatywny – program naprawczy	

10	Zespół Szkół i Placówek Specjalnych im. M. Grzegorzewskiej w Zawierciu	Gimnazjum	problemowa	2,10,11,12 czerwca 2015 r.	pozytywnie	
11	Zespół Szkół i Placówek Specjalnych im. M. Grzegorzewskiej w Zawierciu	Szkoła Podstawowa	- Uczniowie nabywają wiadomości i umiejętności określone w podstawie programowej, - szkoła wspomaga rozwój uczniów z uwzględnieniem ich indywidualnej sytuacji, - szkoła organizuje procesy edukacyjne uwzględniające wnioski z analizy egzaminów	2,3,8,9 czerwca 2015 r.	pozytywnie	
12	Zespół Szkół w Pilicy	Liceum Ogólnokształcące	Ewaluacja całościowa	19,20,24,25,27 lutego 2015 r.	pozytywnie	

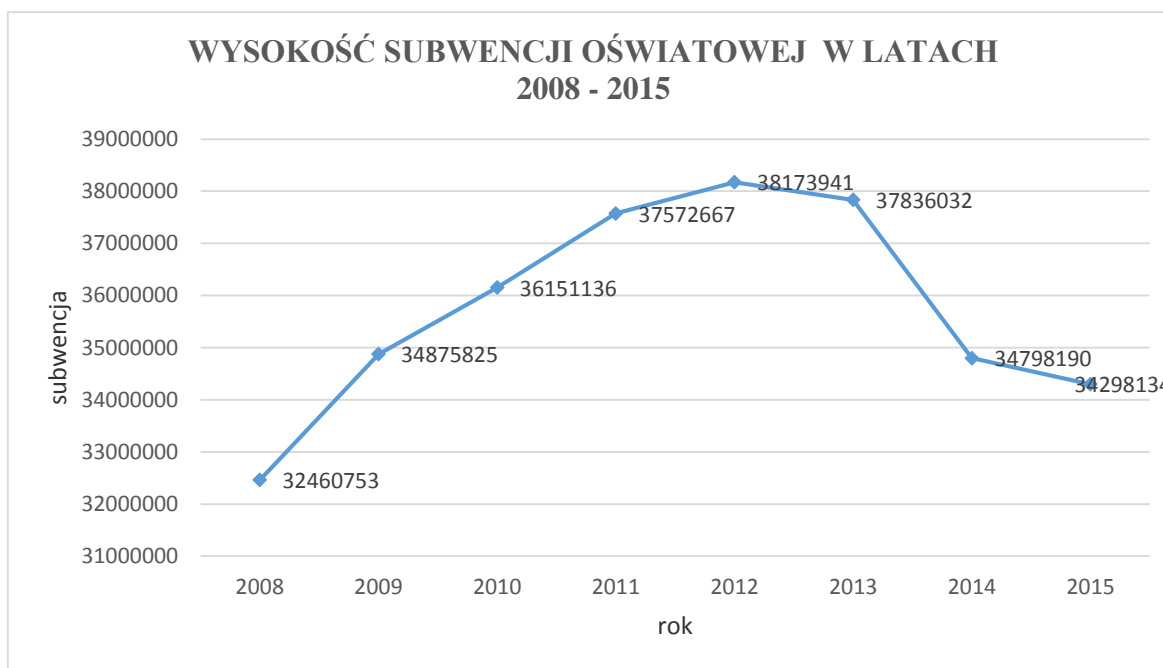
## **CZEŚĆ VIII - FINANSOWANIE OŚWIATY W ROKU SZKOLNYM 2015/2016**

Wydatki bieżące w szkołach i placówkach finansowane są ze środków pochodzących z subwencji oświatowej. Dodatkowe środki z budżetu powiatu są przeznaczane na inwestycje w oświacie. Wysokość subwencji uzależniona jest od liczby uczniów. Standard finansowy „A” określa wysokość środków w skali jednego roku na jednego ucznia przeliczeniowego. Wysokość subwencji oświatowej w latach 2012,2013,2014, 2015 była następująca:

- rok 2012 - 38.173.941 zł,
- rok 2013 - 37.836.032 zł,
- rok 2014 - 34.798.190 zł
- rok 2015 - 34.298.134 zł

Standard finansowy „A” wynosił :

- rok 2012 - 4.942,424 zł,
- rok 2013 - 5.163,085 zł,
- rok 2014 - 5.243,039 zł
- rok 2015 - 5.258,675 zł



**Wydatki w szkołach i placówkach w roku szkolnym 2015/2016.****Wysokość środków wypłaconych za prowadzenie nauczania indywidualnego w szkołach w roku szkolnym 2015/2016**

Lp	Nazwa szkoły/zespołu szkół	Kwota wypłacona od 1.09.2015 do 31.12.2015 r. (zł)	Kwota wypłacona od 1.01.2016 do 31.08.2016 r. (zł)	Razem (zł)
1	I Liceum Ogólnokształcące im. S. Żeromskiego w Zawierciu	x	3.100	3.100
2	Zespół Szkół im. St. Staszica w Zawierciu	6.050	16.750	22.800
3	Zespół Szkół im. X. Dunikowskiego w Zawierciu	16.175	40.200	56.375
4	Zespół Szkół im. O. Langego w Zawierciu	32.800	56.350	89.150
5	Zespół Szkół Rolnicze Centrum Kształcenia Ustawicznego w Żarnowcu	4.900	9.050	13.950
6	Zespół Szkół im. H. Kołłątaja w Zawierciu	21.925	60.900	82.825
7	Zespół Szkół i Placówek Specjalnych im. M. Grzegorzewskiej w Zawierciu	138.432	278.880	417.312
8	Zespół Szkół w Pilicy	7.200	23.700	30.900
9	Zespół Szkół w Porębie	6.750	19.050	25.800
<b>RAZEM</b>		<b>234.232</b>	<b>507.980</b>	<b>742.212</b>

**Wydatki rzeczowe w szkołach i placówkach w roku szkolnym 2015/2016**

Lp	Nazwa szkoły/zespołu szkół/placówki	Wydatki rzeczowe w roku 2015 ( wrzesień – grudzień ) ( zł )	Wydatki rzeczowe w roku 2016 ( styczeń –sierpień ) ( zł )	Wydatki rzeczowe razem ( zł )
1	I Liceum Ogólnokształcące im. S. Żeromskiego w Zawierciu	81.586	234.818	316.404
2	II Liceum Ogólnokształcące im. H. Malczewskiej w Zawierciu	52.934	203.828	256.762
3	Zespół Szkół im. X. Dunikowskiego w Zawierciu	55.361	151.953	207.314
4	Zespół Szkół i Placówek im. H. Kołłątaja w Zawierciu	62.404	226.448	288.852
5	Zespół Szkół im. St. Staszica w Zawierciu	39.054	172.955	212.009
6	Zespół Szkół im. O. Langego w Zawierciu	43.204	205.774	248.978
7	Zespół Szkół im. gen. J. Bema w Zawierciu	31.220	185.648	216868
8	Zespół Szkół i Placówek Specjalnych im. M. Grzegorzewskiej w Zawierciu	66.679	258.633	325.312
9	Zespół Szkół w Porębie	73.370	137.889	211.259
10	Zespół Szkół im. prof. R. Gostkowskiego w Łazach	41.646	187.894	229.540
11	Zespół Szkół w Pilicy	41.870	135.605	177.475
12	Zespół Szkół w Szczekocinach	127.723	235.802	363.525
13	Zespół Szkół Rolnicze Centrum Kształcenia Ustawicznego w Żarnowcu	146.594	331.109	477.703
14	Powiatowe Centrum Kształcenia Zawodowego	35.899	119.195	155.094
15	Poradnia Psychologiczno – Pedagogiczna w Zawierciu	38.556	97.862	136.418
<b>RAZEM</b>		<b>938.100</b>	<b>2.885.413</b>	<b>3.823.513</b>

**Wydatki płacowe w szkołach i placówkach oraz ZOEAS w roku szkolnym 2015/2016**

L.p.	Nazwa szkoły/zespołu szkół/placówki	Wydatki płacowe w roku 2015 ( wrzesień-grudzień ) ( zł )	Wydatki płacowe w roku 2016 ( styczeń-sierpień ) ( zł )	Wydatki płacowe ogółem w roku 2015/2016 ( zł )
1	I Liceum Ogólnokształcące im. S. Żeromskiego w Zawierciu	597.018	1.629.130	2.226.148
2	II Liceum Ogólnokształcące im. H. Malczewskiej w Zawierciu	576.705	1.559.880	2.136.585
3	Zespół Szkół im. X. Dunikowskiego w Zawierciu	393.675	1.111.954	1.464.386
4	Zespół Szkół i Placówek im. H. Kołłątaja w Zawierciu	770.313	1.980.259	2.750.572
5	Zespół Szkół im. St. Staszica w Zawierciu	372.282	1.027.296	1.399.578
6	Zespół Szkół im. O. Langego w Zawierciu	545.263	1.492.314	2.037.577
7	Zespół Szkół im. J. Bema w Zawierciu	364.043	904.383	1.268.426
8	Zespół Szkół i Placówek Specjalnych w Zawierciu	884.000	2.512.806	3.396.806
9	Zespół Szkół w Porębie	302.180	752.556	1.054.736
10	Zespół Szkół im. prof. R. Gostkowskiego w Łazach	407.731	1.063.383	1.471.114
11	Zespół Szkół w Pilicy	234.742	627.491	862.233
12	Zespół Szkół w Szczekocinach	314.002	830.010	1.144.012
13	Zespół Szkół Rolnicze Centrum Kształcenia Ustawicznego w Żarnowcu	584.731	1.629.290	2.214.021
14	ZOEAS	307.352	769.810	1.077.162
15	Powiatowe Centrum Kształcenia Zawodowego w Zawierciu	440.494	1.177.830	1.618.324

16	Poradnia Psychologiczno-Pedagogiczna	265.534	700.944	966478
<b>RAZEM</b>		<b>7.360.065</b>	<b>19.769.336</b>	<b>27.129.401</b>

**Wysokość średnich wynagrodzeń nauczycieli na poszczególnych stopniach awansu zawodowego za 2015 rok.**

Zgodnie z art. 30a ustawy z dnia 26 stycznia – Karta Nauczyciela organ prowadzący do dnia 31 grudnia każdego roku przeprowadza analizę poniesionych w danym roku wydatków na wynagrodzenia dla nauczycieli, w odniesieniu do średnich wynagrodzeń, o których mowa w art.30 ust. 3 cytowanej ustawy oraz średniorocznej struktury zatrudnienia nauczycieli na poszczególnych stopniach awansu zawodowego. W przypadku nieosiągnięcia średnich wysokości wynagrodzeń, o których mowa w art.30 ust.3 ustawy Karta Nauczyciela organ prowadzący ustala kwotę różnicy i wypłaca wyrównanie.

Lp	Stopień awansu zawodowego	Wskaźniki określone w art.30 ust.3 Karty Nauczyciela	Średnie wynagrodzenie		Liczba etatów		Wydatki poniesione na wynagrodzenia w składnikach podanych w art.30 ust.1 KN	Różnica
			Od dnia 1 stycznia do 31 sierpnia	Od dnia 1 września do 31 grudnia	Od 1.01 do 31.08	Od 1.09 do 31.12		
1	Nauczyciel stażysta	100%	2.717,59	2.717,59	6,68	4,83	215.759,68	<b>14.984,13</b>
2	Nauczyciel kontraktowy	111%	3.016,52	3.016,52	50,69	41,77	1.859.408,85	<b>132.149,50</b>
3	Nauczyciel mianowany	144%	3.913,33	3.913,33	83,59	71,62	3.658.296,72	<b>- 79.716,10</b>
4	Nauczyciel dyplomowany	184%	5.000,37	5.000,37	270,17	267,85	15.935.551,65	<b>- 229.444,47</b>

W roku 2015 nie zostały osiągnięte wymagane średnie wynagrodzeń w grupie nauczycieli mianowanych – kwota 79.716,10 zł i nauczycieli dyplomowanych – kwota - 229.444,47 zł.

**Dotacje do szkół niepublicznych o uprawnieniach szkół publicznych w roku 2015.**

Powiat jest organem dotującym dla następujących szkół niepublicznych o uprawnieniach szkół publicznych:

1. Katolickie Liceum Ogólnokształcące w Zawierciu,
2. Liceum Ogólnokształcące dla Dorosłych „Sokrates”,
3. Szkoła Policealna dla Dorosłych „Sokrates”
4. Liceum Ogólnokształcące dla Dorosłych „Pascal”,
5. Zaoczna Policealna Szkoła Zawodowa „Pascal”.

Ogółem w roku 2015 wypłacono dotacje do wymienionych szkół niepublicznych w wysokości **1.868.964.19 zł.**

**Wysokość dotacji do szkół niepublicznych w roku 2015**

Lp	Nazwa szkoły	Wysokość dotacji w roku 2015 (zł)
1	Szkoła Policealna dla Dorosłych „Sokrates”	736.327,21
2	Liceum Ogólnokształcące dla Dorosłych „Sokrates”	414.243,54
3	Liceum Ogólnokształcące dla Dorosłych Pascal	40.042,08
4	Zaoczna Policealna Szkoła Zawodowa „Pascal”	164.845,14
5	Katolickie Liceum Ogólnokształcące	513.506,22
<b>RAZEM</b>		<b>1.868.964,19</b>

Kwota dotacji dla jednego ucznia w poszczególnych szkołach od 1 stycznia 2015 roku wynosiła:

1. Liceum Ogólnokształcące dla Dorosłych - 133,92 zł
2. Szkoła Policealna dla Dorosłych - 188,61 zł
3. Katolickie Liceum Ogólnokształcące - 438,22 zł

Szkoły powyższe są dotowane na podstawie:

1. Katolickie Liceum Ogólnokształcące – art.90 ust.2a ustawy z dnia 7 września 1991 roku o systemie oświaty ( tekst jednolity: Dz. U z 2015 r.,poz. 2156 z późn. zm. ). Dotacja przysługuje na każdego ucznia w kwocie nie niższej niż kwota przewidziana na jednego ucznia danego typu i rodzaju szkoły w części oświatowej subwencji ogólnej otrzymywanej przez jednostkę samorządu terytorialnego.
2. Pozostałe szkoły wymienione w tabeli – art. 90 ust.3 cytowanej powyżej ustawy. Dotacja przysługuje na każdego ucznia uczestniczącego w co najmniej 50% obowiązkowych zajęć edukacyjnych w danym miesiącu, w wysokości nie niższej niż 50% ustalonych w budżecie powiatu wydatków bieżących ponoszonych w szkołach publicznych tego samego typu i rodzaju.



**Koszty utrzymania szkół w przeliczeniu na jednego ucznia w roku szkolnym 2015/2016**

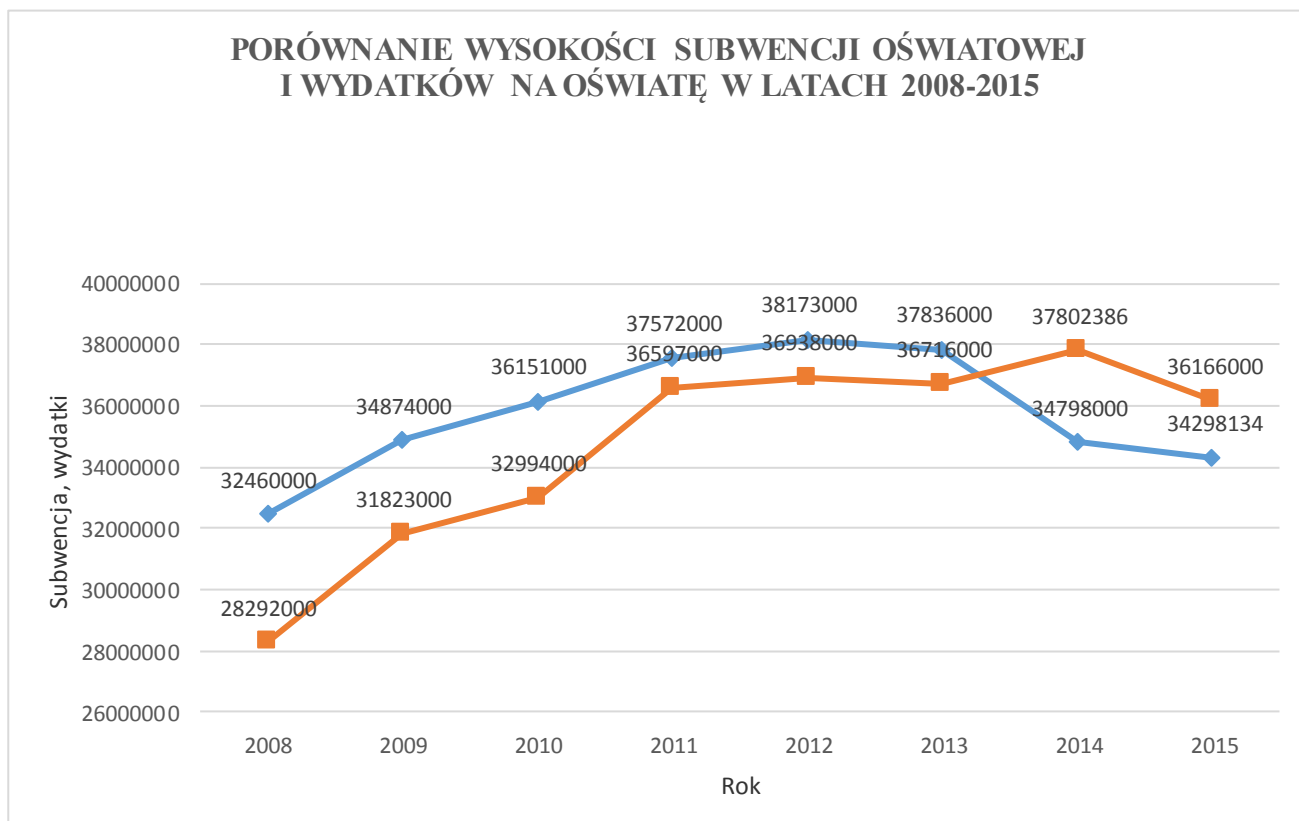
Lp	Nazwa szkoły/zespołu szkół/placówki	Liczba uczniów i słuchaczy	Koszty ogółem utrzymania szkoły (zł)	Koszty w przeliczeniu na jednego ucznia (zł)
1	I Liceum Ogólnokształcące im. S. Żeromskiego w Zawierciu	466	2.542.552	5.456
2	II Liceum Ogólnokształcące im. H. Malczewskiej w Zawierciu	471	2.393.347	5.081
3	Zespół Szkół im. X. Dunikowskiego w Zawierciu	309	1.671.700	5.410
4	Zespół Szkół i Placówek im. H. Kołłątaja w Zawierciu	522	3.039.424	5.822
5	Zespół Szkół im. St. Staszica w Zawierciu	266	1.611.587	6.058
6	Zespół Szkół im. O. Langego w Zawierciu	332	2.286.555	6.887
7	Zespół Szkół im. gen. J. Bema w Zawierciu	188	1.485.294	7.900
8	Zespół Szkół i Placówek Specjalnych im. M. Grzegorzewskiej w Zawierciu	120	3.722.118	31.017
9	Zespół Szkół w Porębie	178	1.265.995	7.112
10	Zespół Szkół w Łazach	267	1.700.654	6.369
11	Zespół Szkół w Pilicy	173	1.039.708	6.009
12	Zespół Szkół w Szczekocinach	207	1.507.537	7.282
13	Zespół Szkół Rolnicze Centrum Kształcenia Ustawicznego w Żarnowcu	231	2.691.724	11.652
		<b>3.730</b>	<b>26.958.195</b>	<b>7.227</b>

**Koszty utrzymania w przeliczeniu na jednego ucznia w latach 2007 – 2015**

Lp	Nazwa szkoły/zespołu szkół	Koszty utrzymania w roku (zł)									Koszty utrzymania w przeliczeniu na jednego ucznia w roku (zł)								
		2007	2008	2009	2010	2011	2012	2013	2014	2015	2007	2008	2009	2010	2011	2012	2013	2014	2015
1	Zespół Szkół Ogólnokształcących w Zawierciu	2.515.610,97	2.654.220,89	2.779.709,34	2.909.067,96	3.035.836,63	3.026.473,0	2.918.687	3.022.900	2.757.410	3.323,13	3.543,69	3.882,28	4.335,42	5.017,91	5.395	5.993	6.459	5.917
2	II Liceum Ogólnokształcące im. H. Malczewskiej w Zawierciu	2.155.892,04	2.269.343,90	2.740.539,21	2.591.342,71	2.688.298,38	2.678.058,0	2.697.141	2.753.183	2.526.120	3.563,46	3.846,35	4.807,96	4.570,27	5.130,34	5.366,85	5.570	5.748	5.363
3	Zespół Szkół im. X. Dunikowskiego w Zawierciu	1.481.708,39	1.588.588,11	1.748.651,79	1.790.988,27	1.847.954,09	1.998.400,0	1.905.806	2.024.715	1.955.649	3.307,38	3.626,91	4.057,20	4.347,06	5.264,82	5.843,27	6.148	6.211	6.328
4	Zespół Szkół i Placówek im. H. Kołłątaja w Zawierciu	2.299.450,62	2.616.760,77	2.934.672,90	3.045.549,91	3.130.408,30	3.307.845,0	3.516.546	3.347.392	3.235.038	2.797,39	2.994,01	3.636,52	4.241,71	4.590,04	4.739,03	5.709	5.988	6.197
5	Zespół Szkół im. O. Langego w Zawierciu	1.539.738,31	1.669.204,84	2.101.496,03	2.135.761,60	2.211.653,46	2.524.649,0	2.818.134	2.724.819	2.530.420	3.507,38	3.542,96	4.608,54	4.573,37	5.355,09	5.844,09	6.305	6.472	7.621
6	Zespół Szkół im. St. Staszica w Zawierciu	1.356.613,40	1.404.487,71	2.050.275,32	1.632.225,44	1.714.368,42	1.600.737,0	1.649.903	1.758.634	1.648.632	4.001,81	4.501,56	6.571,40	6.136,19	6.619,18	6.929,60	7.236	7.091	6.197

7	Zespół Szkół im. Gen. J. Bema w Zawierciu	2.138.422,52	2.291.154,81	2.236.561,77	2.310.833,19	2.401.178,38	2.256.614,0	2.193.473	2.079.984	1.862.987	4.019,59	4.937,83	5.014,71	6.509,39	7.189,15	8.235,82	8.636	9.286	8.468
8	Zespół Szkół i Placówek Specjalnych w Zawierciu	2.561.713,31	2.970.999,48	3.486.860,00	3.887.487,32	4.231.166,49	4.313.775,0	4.426.947	4.410.311	4.390.625	14.153,1	16.880,68	18.176,35	18.600,42	26.118,31	24.510,09	29.318	31.959	33.774
9	Zespół Szkół im. Prof. R. Gostkowskiego w Łazach	1.577.481,42	1.721.536,15	1.845.194,47	2.161.308,20	2.371.829,10	2.548.114,0	2.177.482	1.957.757	1.800.455	3.444,28	3.834,16	3.909,31	4.512,13	4.650,54	5.210,87	6.117	7.501	6.743
10	Zespół Szkół w Porębie	1.073.287,69	1.180.529,54	1.460.148,04	1.467.988,97	1.574.720,64	1.711.006,0	1.569.978	1.539.072	1.435.158	4.362,96	4.171,48	5.290,39	4.735,45	4.860,24	5.665,58	6.133	6.721	8.062
11	Zespół Szkół w Pilicy	1.123.918,76	1.150.758,85	1.112.053,81	1.100.897,52	1.204.446,40	1.242.885,0	1.235.595	1.135.730	1.096.826	4.356,27	5.137,32	5.852,91	6.015,83	6.372,73	6.943,49	7.268	6.681	6.321
12	Zespół Szkół w Szczekocinach	2.111.365,91	2.120.923,32	2.340.263,97	2.617.058,70	2.652.546,87	2.242.882,0	2.004.908	1.838.648	1.699.281	4.308,91	4.820,28	5.120,93	6.727,66	8.640,21	9.423,87	9.413	9.286	8.209
13	Zespół Szkół Rolnicze Centrum Kształcenia Ustawicznego w Żarnowcu	1.999.234,71	2.279.410,42	2.455.075,74	2.528.143,91	2.727.696,15	3.055.952,0	3.175.625	3.025.871	2.928.322	4.782,86	5.325,73	5.383,94	5.962,60	6.994,09	7.545,5	12.502	11.043	11.713
	Internat	353.115,15	368.979,09	389.023,4	425.029,82	474.687,11	x	x	x	x	9.054,23	9.461,00	16.914,0	23.612,7	31.645,8	x	x	x	x





1 - subwencja oświatowa w latach 2008 - 2015

2 - wydatki bieżące w latach 2008 - 2015

Porównanie sporządzone na podstawie danych ZOEAS oraz metryczek subwencji za lata 2008-2015. Wykres obejmuje również wydatki związane z wypłatą dotacji dla szkół niepublicznych o uprawnieniach szkół publicznych.

W związku z faktem, że wysokość subwencji oświatowej w każdym roku jest niższa podjęte zostały w roku 2015 działania mające na celu racjonalne wydatkowanie środków subwencyjnych, dostosowanie liczby etatów nauczycielskich w szkołach do realnych potrzeb szkół oraz zmianę sposobu wyliczania liczby grup na przedmiotach, na których podział na grupy jest obowiązkowy. W wyniku powyższych zmian zmniejszono zatrudnienie w szkołach o około 30 etatów przeliczeniowych.

**Etaty przeliczeniowe nauczycieli w roku szkolnym 2014/2015 i 2015/2016 ( według sprawozdań Systemu Informacji Oświatowej )**

Nazwa szkoły	Zmiana liczby etatów w roku			
	2014	2015		
	30 września	31 marca	10 września	30 września
II Liceum Ogólnokształcące im. H. Malczewskiej w Zawierciu	35,77	36,44	34,03	34,03
Powiatowe Centrum Kształcenia Zawodowego	24,19	24,77	20,80	22,91
Poradnia Psychologiczno - Pedagogiczna	18,00	18,50	17,50	17,50
Zespół Szkół im. X. Dunikowskiego w Zawierciu	24,86	24,49	21,82	21,74
Zespół Szkół im. O. Langego w Zawierciu	36,15	35,03	31,88	31,86
Zespół Szkół im. Gen. J. Bema w Zawierciu	24,07	24,83	21,71	21,75
Zespół Szkół im. St. Staszica w Zawierciu	20,79	20,79	20,89	21,01
Zespół Szkół i Placówek im. H. Kołłątaja w Zawierciu	40,39	40,88	37,84	37,84
Zespół Szkół i Placówek Specjalnych w Zawierciu	59,99	59,61	54,78	56,33
Zespół Szkół im. Prof. R. Gostkowskiego w Łazach	25,54	25,16	22,75	23,18
I Liceum Ogólnokształcące im. S. Żeromskiego w Zawierciu	36,18	36,18	33,39	33,39
Zespół Szkół w Pilicy	12,95	12,84	12,82	12,82
Zespół Szkół w Porębie	18,72	19,12	15,01	15,30
Zespół Szkół RCKU w Żarnowcu	35,15	35,58	34,99	35,02
Zespół Szkół w Szczekocinach	19,69	19,79	18,01	18,33
<b>RAZEM</b>	<b>432,44</b>	<b>434,01</b>	<b>398,22</b>	<b>403,01</b>

Liczba nauczycieli według danych SIO na dzień:

- 30 września 2015 r. - 471 osób,
- 30 września 2014 roku - 530 osób

W okresie roku nastąpił spadek liczby nauczycieli o 58 osób.

### **CZEŚĆ IX – REMONTY SZKÓŁ I INWESTYCJE W ROKU SZKOLNYM 2015/2016**

Lp	Nazwa szkoły/zespołu szkół	Wykonane prace	Kwota
1	Zespół Szkół Ogólnokształcących w Zawierciu	Usunięcie awarii instalacji CO	492,00
		Wykonanie usztywnienia stolarki drzwiowej w szatni hali sportowej	1250,00
		Naprawa ogrodzenia budynku	10694,52
		Wymiana zaworów na grzejnikach CO	1546,00
		Usunięcie usterek instalacji elektrycznej	8234,84
		Przełożenie parkietu	1723,00
		Naprawa schodów zewnętrznych	1800,00
		Uszczelnienie pokrycia dachu	5500,00
		Remont pracowni fizycznej	10.100,00
		Naprawa kotary na hali sportowej	1.230,00
		Przełożenie parkietu na hali sportowej	4.370,00
2	II Liceum Ogólnokształcące im. H. Malczewskiej w Zawierciu	Doprowadzenie wody do pokoju nauczycielskiego	3.869,32
		Wymiana trójnika	1.000,00
		Usunięcie wyrwy pod kostką brukową	2.520,36
		Wykonanie podejścia do wodomierza	1.845,00
		Wymiana styczników trójfazowych	1.222,62
		Naprawa ściany szczytowej	4.669,29
		Wymiana trójnika	1.230,00
		Usunięcie przecieku z dachu	600,00
		Usunięcie usterek instalacji elektrycznej	1.408,35
		Naprawa ogrodzenia	1.783,50
		Remont części ogrodzenia	12.849,70
		Remont pokrycia dachu	3.900,00
3	Zespół Szkół im. X. Dunikowskiego w Zawierciu	Usunięcie nieszczelności instalacji wod-kan	2.291,22
		Naprawa instalacji elektrycznej	399,81
		Naprawa monitoringu	3.920,01
		Naprawa instalacji elektrycznej w bibliotece	984,55
		Usunięcie awarii instalacji kanalizacji sanitarnej	400,00
		Wykonanie wewnętrznej instalacji hydrantowej	15.992,24
		Wymiana stolarki drzwiowej	13.900,50
		Wykonanie oświetlenia ewakuacyjnego	16.231,89
		Uszczelnienie przeciekającego dachu	850,00
		Naprawa instalacji elektrycznej	100,00
4	Zespół Szkół im. H. Kołłątaja w Zawierciu	Naprawa instalacji elektrycznej	200,00
		Usunięcie nieszczelności dachu	1.000,00
		Usunięcie awarii instalacji CO w SSM w Chruszczobrodzie	615,00
		Usunięcie awarii pieca CO	430,00

		Uszczelnienie dachu budynku	7.380,00
		Naprawa instalacji elektrycznej	1.660,00
		Naprawa dachu na budynku głównym	3.000,00
		Naprawa dachu nad salą gimnastyczną	1.389,90
		Naprawa studzienki kanalizacyjnej	1.100,00
5	Zespół Szkół im. O. Langego	Naprawa lampy zewnętrznej	223,86
		Naprawa instalacji elektrycznej	36,90
		Wymiana drzwi aluminiowych do sali gimnastycznej	14.851,89
6	Zespół Szkół im. St. Staszica w Zawierciu	Cyklinowanie i malowanie parkietu	6.519,00
		Wymiana zaworów spłukujących	780,00
		Wymiana zaworów grzejnikowych	13.205,00
		Usunięcie uszkodzeń stwierdzonych przez kontrolę kominiarską	1.140,00
		Naprawa rur spustowych	615,00
		Uszczelnienie dachu	300,00
		Usunięcie usterki instalacji elektrycznej	184,50
7	Zespół Szkół im. Gen. J. Bema w Zawierciu	Naprawa instalacji CO	2.785,00
		Usunięcie awarii hydrantu	147,60
		Wymiana zaworów na grzejnikach	6.120,00
		Usunięcie usterki instalacji elektrycznej	756,45
		Usunięcie wycieków na zaworach CO	492,00
		Usunięcie awarii CO	246,00
		Naprawa ogrodzenia	3.136,50
		Remont sekretariatu	15.414,02
8	Zespół Szkół w Pilicy	Malowanie klas lekcyjnych	14.500,00
		Wymiana obróbek blacharskich	4.500,00
		Malowanie auli	19.808,00
9	Zespół Szkół im. Prof. R. Gostkowskiego w Łazach	Usunięcie zacieków na ścianach	2.243,00
		Usunięcie awarii instalacji wod-kan	3.757,00
		Montaż wkładów kominowych	6.765,00
		Montaż stolarki drzwiowej	4.738,00
10	Zespół Szkół w Szczekocinach	Remont kominów wentylacyjnych	8.398,84
		Montaż słupa oświetleniowego	2.500,00
		Naprawa instalacji elektrycznej	5.078,00
		Zakup i wymiana pompy obiegowej	7.995,00
11	Zespół Szkół RCKU w Żarnowcu	Wykonanie i montaż piłkochwyków	13.424,63
		Wykonanie i montaż bramy wjazdowej	1.600,00
		Naprawa instalacji elektrycznej	1.796,01
		Naprawa szafy sterowniczej	1.392,52
		Naprawa instalacji elektrycznej	1.747,00
		Naprawa instalacji kanalizacyjnej	2.460,00
		Naprawa pokrycia dachu	900,00
12	Poradnia Psychologiczno – Pedagogiczna w Zawierciu	Malowanie korytarzy	15.000,00
		Montaż wodomierzy	984,00
		Wymiana opraw świetlówkowych	3.075
		Cyklinowanie i lakierowanie parkietu	14.800
		Montaż gniazd elektrycznych	2.460,00
13	Powiatowe Centrum Kształcenia Zawodowego	Wymiana rynien i rur spustowych	6.186,00
		Wymiana bramy przesuwnej wjazdowej	20.643,00
		Naprawa obróbek blacharskich	1.500,00



Ogółem wykonano remonty na kwotę – **456.384, 47 zł.**

Inwestycje:

1. Termomodernizacja budynku Zespołu Szkół im. prof. R. Gostkowskiego w Łazach wraz z wymianą źródła ciepła - 1.164.810,00 zł
2. Termomodernizacja budynku Zespołu Szkół w Porębie – 707.266,59 zł

Ogółem inwestycje - **1.872.076,59 zł.**

**CZEŚĆ X - INFORMACJA O REALIZOWANYCH PROJEKTACH W ROKU SZKOLNYM 2015/2016.**

- 1) Zespół Szkół im. St. Staszica w Zawierciu – na etapie przygotowań jest projekt „Staszic-aktywni zawodowo realizowany w ramach programu Erasmus + wartość projektu 71.184 euro.
- 2) Zespół Szkół im. gen. J. Bema w Zawierciu - zakończono realizację projektu „Kompetencje zawodowe kształtują przyszłość „ w ramach programu Erasmus +, wartość projektu 54.538 euro.  
Zrealizowano projekt „Bezpieczna +” – wartość projektu 25.000 zł
- 3) Zespół Szkół im. prof. R. Gostkowskiego w Łazach – projekt „Technika łączy ludzi” w ramach programu Erasmus + - wartość projektu 95.671 euro.
- 4) Zespół Szkół w Porębie:
  - Projekt „Mobilny uczeń dobry pracownik” –wartość 58.880 euro,
  - Projekt „Bądź aktywny – odkrywaj rzeczywistość” w ramach programu Erasmus +, wartość projektu 21.600 euro,
  - Projekt „Mobilny uczeń otwarty na przyszłość” w ramach programu Erasmus +
- 5). Zespół Szkół im. X. Dunikowskiego w Zawierciu:
  - Projekt „Rozwój kompetencji zawodowych szansą dla młodych ludzi” realizowany w ramach programu Erasmus+ - wartość projektu 71.000 euro.
- 6). Zespół Szkół i Placówek Specjalnych im. M. Grzegorzewskiej w Zawierciu:
  - Udział w programach edukacyjnych Centrum Edukacji Obywatelskiej: „WF z klasą”, „Nienawiść. Jestem przeciw”,
  - Udział w projekcie „Zawiercie moje miasto” –okiem młodego odkrywcy- „Poznajemy-filmujemy-integrujemy”.
- 7). Zespół Szkół im. H. Kołłątaja w Zawierciu – realizowany jest projekt w ramach programu Erasmus + pod nazwą „Kontynuacja współpracy z niemieckimi przedsiębiorcami w kształceniu młodych techników”
- 8). Zakwalifikowane zostały również do realizacji projekty w ramach programu Erasmus + w następujących szkołach:
  - Zespół Szkół im. gen. J. Bema w Zawierciu – wartość projektu 61.210 euro,
  - Zespół Szkół im. O. Langego w Zawierciu - wartość projektu 71.184 euro,
  - Zespół Szkół w Szczekocinach - wartość projektu 57.858 euro,
  - Zespół Szkół w Pilicy - wartość projektu 14.000 euro.
- 9) Realizacja w I Liceum Ogólnokształcącym im. S. Żeromskiego w Zawierciu projektu etwinningowego zatytułowanego "1956 - przebudzenie i rewolucja" ("1956 - Ébredés

és forradalom"). Jego tematem przewodnim będą przełomowe wydarzenia historyczne i polityczne rozgrywające się 60 lat temu w Polsce oraz na Węgrzech.

## **CZEŚĆ XI - WAŻNIEJSZE OSIĄGNIĘCIA EDUKACYJNE W ROKU SZKOLNYM 2015/2016.**

1. W związku z organizacją VI edycji Programu Certyfikacji Gmin, Powiatów i Samorządnych Województw, Wydział Edukacji przygotował w miesiącu lipcu 2016 roku wniosek o przyznanie certyfikatu „Samorządowy Lider Edukacji”. Organizatorem programu jest Fundacja Rozwoju Edukacji i Szkolnictwa Wyższego. Powiat zawierciański, po wszystkich etapach oceny uzyskał certyfikat „Samorządowy Lider Edukacji”

Etapem pierwszym certyfikacji jest ocena formalna wniosku. Etap następny to ocena merytoryczna.

W ramach audytu merytorycznego recenzenci – profesorowie i doktorzy z udokumentowanym dorobkiem naukowym lub praktycznym w dziedzinie edukacji i zarządzania oświatą - analizują i oceniają działalność samorządów w sferze lokalnej polityki edukacyjnej oraz przyznają poszczególnym zgłoszeniom punkty rankingowe. Każdą gminę/powiat/województwo ocenia niezależnie od siebie 2 recenzentów. Ocena recenzentów odbywa się na podstawie: raportów samooceny (ankiet certyfikacyjnych) wypełnionych przez samorządy, informacji pozyskanych z instytucji publicznych, informacji pozyskanych od środowisk lokalnych, danych Systemu Informacji Oświatowej, danych instytucji nadzoru i kontroli, analizy aktów prawa miejscowego, badań społecznych prowadzonych w toku certyfikacji itd. Recenzenci mogą również zapoznawać się z działaniami samorządów w trakcie wizyt studyjnych w JST uczestniczącej w programie certyfikacji (wizyta taka odbywa się w terminie uzgodnionym z uczestnikiem programu). Każdy z recenzentów oceniających dane zgłoszenie przyznaje uczestnikowi Programu od 0 do 50 punktów rankingowych. Ocena każdego samorządu uczestniczącego w Programie trwa około 2 mies. W tym czasie odbywa się szczegółowa analiza i weryfikacja danych odnoszących się do lokalnej polityki oświatowej.

Certyfikat „Samorządowy Lider Edukacji” przyznaje się gminom, powiatom i samorządom wojewódzkim, które uzyskały w procedurze certyfikacyjnej co najmniej 60 punktów na 100 możliwych.

### Celem Programu jest:

- Udzielanie samorządom wsparcia, mającego na celu podnoszenie efektywności lokalnej polityki edukacyjnej;
- Promowanie samorządów legitymujących się osiągnięciami w dziedzinie wspierania edukacji, nauki i innowacji w kształceniu;
- Promowanie działaczy samorządowych zasłużonych dla rozwoju edukacji na poziomie lokalnym;
- Zwiększanie zainteresowania społeczności lokalnych i mediów działaniami samorządów w dziedzinie edukacji;

- Działanie na rzecz pozyskiwania przez samorzady środków zewnętrznych na inwestycje i programy w dziedzinie szeroko rozumianej edukacji;
- Zwiększanie potencjału inwestycyjnego gminy, powiatu lub województwa poprzez akcentowanie ich osiągnięć w dziedzinie budowania gospodarki opartej na wiedzy;
- Budowanie wizerunku samorządu nowoczesnego, innowacyjnego, myślącego przyszłościowo;
- Propagowanie wysokich standardów edukacyjnych.
- Propagowanie „dobrych praktyk” w dziedzinie nauki, edukacji i zarządzania oświatą;
- Wspieranie gmin, powiatów i samorządów województw w działaniach na rzecz rozwoju edukacji i podnoszenia jakości kształcenia oraz poprawy jego warunków.

Wręczenie certyfikatów nastąpiło w dniu 12 października 2016 roku w Warszawie.

***W załączeniu ocena recenzentów dotycząca edukacji w powiecie zawierciańskim.***

2. Podpisanie porozumienia w roku 2015 z CMC Poland SP z o.o. z Zespołem Szkół im. gen. J. Bema w Zawierciu w zakresie wspólnego kształcenia uczniów w zawodzie technik mechanik. Utworzona została klasa patronacka, w której zajęcia zawodowe praktyczne realizowane będą na terenie CMC Poland. Uczniowie będą nabywali umiejętności praktyczne zgodnie z potrzebami przyszłego pracodawcy. Dla najlepszych uczniów klasy ufundowane zostały stypendia w wysokości od 200 zł w klasie II do 400 zł w klasie IV. Program nauczania w klasie patronackiej został dostosowany do potrzeb CMC Poland. Stworzony został regulamin przyznawania stypendium, regulamin zajęć praktycznych. Realizacja porozumienia będzie monitorowana tak aby można w miarę szybko wprowadzać ewentualne zmiany. Powiat promować będzie wśród pracodawców system kształcenia dualnego w zasadniczych szkołach zawodowych oraz tworzenie klas patronackich w technikach. Pozwoli to nabycie przez uczniów umiejętności praktycznych zgodnych z potrzebami przyszłych pracodawców. Współpraca z pracodawcami jest podstawowym elementem podwyższenia jakości szkolnictwa zawodowego. Podobne porozumienia zostały podpisane pomiędzy Zespołem Szkół im. prof. R. Gostkowskiego w Łazach a PKP PLK.
3. Podpisanie porozumienia pomiędzy Zespołem Szkół w Porębie a portem lotniczym w Katowicach na realizację zajęć praktycznych przez uczniów uczących się na kierunku technik operator służb lotniskowych.
4. Zdobyte przez II Liceum Ogólnokształcące im. H. Malczewskiej w Zawierciu tytułu „Brazowej szkoły” ( 308 miejsce w kraju w rankingu Perspektyw ).
5. Nominacja Pana Mirosława Skrzypczyka nauczyciela języka polskiego w Zespole Szkół w Szczekocinach, do Nagrody POLIN. Nagroda ta jest przyznawana przez Muzeum Historii Żydów Polskich osobom, organizacjom lub instytucjom aktywnie działającym na rzecz ochrony pamięci o historii polskich Żydów.
6. Osiągnięcia w konkursach i olimpiadach, rok szkolny 2015/2016:
  - XXIII Olimpiada Informatyczna finalistka etapu centralnego - II Liceum Ogólnokształcące im. H. Malczewskiej w Zawierciu,
  - XLV Olimpiada Biologiczna finalistka etapu centralnego - II Liceum Ogólnokształcące im. H. Malczewskiej w Zawierciu,

- XXVIII Olimpiada Filozoficzna finalistka etapu centralnego - II Liceum Ogólnokształcące im. H. Malczewskiej w Zawierciu,
- Olimpiada Tematyczna *Losy żołnierza i dzieje oręża polskiego w latach 1531-1683. Od Obertyna do Wiednia. Rzeczpospolita Obojga Narodów* laureat etapu centralnego - II Liceum Ogólnokształcące im. H. Malczewskiej w Zawierciu,
- VIII Ogólnopolski Turniej Wiedzy Psychologicznej finalistka etapu centralnego - II Liceum Ogólnokształcące im. H. Malczewskiej w Zawierciu.
- Trzecie miejsce w finale Licealiady Województwa Śląskiego, kategoria dziewcząt - I Liceum Ogólnokształcące im. S. Żeromskiego w Zawierciu,
- 8 miejsce drużyny dziewcząt w finale ogólnopolskim turnieju „Sprawni jak żołnierze” – Zespół Szkół w Porębie,
- III miejsce w wojewódzkim współzawodnictwie sportowym szkół o puchar śląskiego kuratora oświaty w sztafetowym biegu przełajowym w kategorii chłopców - I Liceum Ogólnokształcące w Zawierciu,
- III miejsce w wojewódzkim współzawodnictwie sportowym szkół o puchar śląskiego kuratora oświaty w piłce ręcznej w kategorii chłopców - I Liceum Ogólnokształcące w Zawierciu,
- III miejsce w wojewódzkim współzawodnictwie sportowym szkół o puchar śląskiego kuratora oświaty w biegu na orientację chłopców - II Liceum Ogólnokształcące w Zawierciu,
- III miejsce w wojewódzkim współzawodnictwie sportowym szkół o puchar śląskiego kuratora oświaty w biegu na orientację dziewcząt - II Liceum Ogólnokształcące w Zawierciu,
- I miejsce w wojewódzkim współzawodnictwie sportowym szkół o puchar śląskiego kuratora oświaty – turniej sprawni jak żołnierze - I dziewcząt z Zespołu Szkół w Porębie,
- Srebrny medal w Międzynarodowym turnieju Ju-Jitsu Robi Rajh Open w Mariborze na Słowenii – zawodnicy z Zespołu Szkół RCKU w Żarnowcu,
- III miejsce dla Zespołu Szkół im. ST. Staszica w klasyfikacji grupowej oraz II miejsce w klasyfikacji indywidualnej w konkursie regionalnym "Młody Mistrz Techniki" organizowanym przez ZSZ "Szttygarka" w Dąbrowie Górniczej.

**Opracował Naczelnik Wydziału Edukacji Jerzy Muc.**

**Zawiercie, 10.10.2016 r.**