


POWIATOWY URZĄD PRACY
42-400 ZAWIERCIE
ul. Parkowa 2
-42-


CAZ.0701/11/BC/2016

Zawiercie, dn. 10.08.2016r.



Starostwo Powiatowe w Zawierciu
ul. Sienkiewicza 34
42-400 Zawiercie

W odpowiedzi na pismo nr BR.0002.1.007.2016.SA BR.KW-252/16 z dnia 02.08.2016r., Powiatowy Urząd Pracy w Zawierciu przesyła w załączeniu informację dotyczącą funkcjonowania tut. urzędu z uwzględnieniem efektywności realizowanych zadań.

Z up. DYREKTORA

mgr Andrzej Kus
Z-ca DYREKTORA

Informacja o sytuacji na lokalnym rynku pracy w powiecie zawierciańskim za I półrocze 2016r.

I Poziom bezrobocia.

Na koniec I półrocza 2016r. w powiecie zawierciańskim było zarejestrowanych **5 191** osób bezrobotnych, w tym **2 757** kobiet. Jest to spadek w stosunku do analogicznego okresu w ubiegłym roku o 733 osoby (12,4%). Stopa bezrobocia wynosiła 12,6% , spadek o 1,8 pkt. procentowego w odniesieniu do ubiegłego roku (14,4% za czerwiec 2015r.)

Zestawienie osób bezrobotnych zarejestrowanych w PUP Zawiercie z poszczególnych gmin powiatu zawierciańskiego (stan na 30.06.2016)

Gmina	bezrobotni ogółem	kobiety	z prawem do zasiłku
Irządze	109	53	8
Kroczyce	267	123	29
Łazy	625	335	83
Ogrodzieniec	380	202	61
Pilica	271	140	29
Poręba	369	203	47
Szczekociny	400	195	32
Włodowice	258	130	28
Zawiercie	2 397	1 322	320
Żarnowiec	115	54	14
PUP ogółem:	5 191	2 757	651

Bezrobotni zarejestrowani w PUP Zawiercie, znajdujący się w szczególnej sytuacji na rynku pracy ogółem (stan na 30.06.2016r.)

Bezrobotni w szczególnej sytuacji na rynku pracy	PUP Zawiercie 4 424 osoby
Do 30 roku życia	1 362
w tym do 25 roku życia	674
Długotrwale bezrobotni	2 906
Powyżej 50 roku życia	1382
Korzystające ze świadczeń pomocy społecznej	0*
Posiadające co najmniej jedno dziecko do 6 roku życia	821
Posiadające co najmniej jedno dziecko niepełnosprawne do 18 roku życia	4
Niepełnosprawni	322

* Brak danych

W art. 49 ustawy o promocji zatrudnienia i instytucjach rynku pracy wyszczególnione zostały grupy osób uznanych za będące w szczególnej sytuacji na rynku pracy. Wśród nich wymienić należy: bezrobotnych do 30 roku życia (w tym do 25 roku życia), długotrwale bezrobotnych, osoby powyżej 50 roku życia, bezrobotnych korzystających ze świadczeń z pomocy społecznej, bezrobotnych posiadających co najmniej jedno dziecko niepełnosprawne do 18 roku życia, niepełnosprawnych. Podkreślenia wymaga, że osoba może jednocześnie być zakwalifikowaną do kilku grup w szczególnej sytuacji. Do wymienionych grup bezrobotnych są kierowane różnego rodzaju działania mające na celu ich aktywizację.

Znowelizowana w maju 2014r. ustawa z dnia 20 kwietnia 2004r. o promocji zatrudnienia i instytucjach rynku pracy wprowadza indywidualizację pomocy bezrobotnym. W tym celu ustala się profil pomocy, oznaczający właściwy ze względu na potrzeby bezrobotnego zakres form pomocy określonych w ustawie. W ramach każdego profilu przewidziane są następujące formy :

- **I profil pomocy** – pośrednictwo pracy, a także w uzasadnionych przypadkach: poradnictwo zawodowe, szkolenia, finansowanie kosztów egzaminów, zwrot kosztów dojazdu, przyznanie jednorazowo środków na podjęcie działalności gospodarczej, świadczenie aktywizacyjne po przerwie związanej z wychowaniem dziecka lub

sprawowaniem opieki nad osobą zależną, pożyczka na podjęcie działalności gospodarczej, bony dla osób do 30 roku życia: szkoleniowy, stażowy, zatrudnieniowy i na zasiedlenie;

- **II profil pomocy** - w tym profilu urząd pracy może zastosować dowolne formy pomocy określone w ustawie, z wyłączeniem Programu Aktywizacja i Integracja
- **III profil pomocy** – Program Aktywizacja i Integracja, działania aktywizacyjne zlecone przez urząd pracy, programy specjalne, skierowanie do zatrudnienia wspieranego u pracodawcy lub podjęcia pracy w spółdzielni socjalnej zakładanej przez osoby prawne oraz w uzasadnionych przypadkach poradnictwo zawodowe.

Zarejestrowani bezrobotni według ustalonego profilu pomocy

profil	30.06.2015	31.12.2015	30.06.2016
I	56 osób 1,0%	94 osób 1,8%	99 osób 2,0%
II	3 651osób 64,8%	3 400 osób 64,9%	3 037 osób 60,5%
III	1 927 osób 34,2%	1 748 osób 33,3%	1 880 osób 37,5%

Analizując dane z trzech wybranych dni kończących półrocze ze względu na zarejestrowanych bezrobotnych z ustalonym profilem pomocy, widoczny jest wzrost liczby bezrobotnych z ustalonym I profilem – osób aktywnych, gotowych do podjęcia zatrudnienia. Niepokojący jest wzrost liczby bezrobotnych na koniec czerwca br. którym ustalono III profil pomocy, są to osoby najbardziej oddalone od rynku pracy.

**Zarejestrowani długotrwale bezrobotni według ustalonego profilu pomocy
(stan na 03.08.2016)**

profil	osoby długotrwale bezrobotne	osoby bezrobotne pow. 24 miesięcy
I	11 osób 0,3%	brak osób 0,0%
II	1 810 osób 56,3%	512 osób 37,3%
III	1 396 osób 43,4%	859 osób 62,7%

Wśród osób długotrwale bezrobotnych pozostających w rejestrze powiatowego urzędu pracy łącznie przez okres ponad 12 miesięcy w okresie ostatnich 2 lat, z wyłączeniem okresów odbywania stażu i przygotowania zawodowego dorosłych na dzień 03.08.2016r. dominowały osoby z II profilem ustalonej pomocy. Natomiast w grupie osób bezrobotnych zarejestrowanych powyżej 24 miesięcy 62,7% posiadało III profil pomocy.

Aktywizacja osób bezrobotnych w okresie: stycznia – do czerwca 2016r.

Powiatowy Urząd Pracy w Zawierciu aktywnymi formami wsparcia objął w 2016r. **882 osoby** bezrobotne, w tym:

- staże - 374 osoby
w tym bon stażowy - 4 osoby
- prace interwencyjne - 38 osób
- szkolenia - 80 osób
w tym w ramach bonu szkoleniowego - 3 osoby
- roboty publiczne - 38 osób
- refundacja kosztów wyposażenia / doposażenia stanowisk pracy dla skierowanych bezrobotnych (liczba utworzonych stanowisk pracy bez uzupełnień) - 73 osoby
- jednorazowo przyznawane środki na uruchomienie działalności gospodarczej - 112 osób

- refundacja pracodawcy części wynagrodzeń, nagród - 155 osób
oraz składek na ubezpieczenie społ. skierowanych bezrobotnych (art. 150f)
- bon na zasiedlenie - 12 osób

Oferty pracy złożone w PUP Zawiercie, w okresie styczeń – czerwiec 2016r.

Oferty pracy zwykłe – 2 089

Oferty stażowe - 416

Oferty dla osób niepełnosprawnych – 61

Oferty na prace społecznie użyteczne – 85

EURES – 603 oferty pracy.

Efektywność zatrudnieniowa i kosztowa za 2015r.

Ministerstwo Rodziny, Pracy i Polityki Społecznej opublikowało wskaźniki dot. realizacji podstawowych form za 2015 rok, dla Powiatowego Urzędu Pracy w Zawierciu wyniosły one:

- efektywność zatrudnieniowa 76,11% (średnia dla Polski 75,89%)
- efektywność kosztowa 14 109,66 zł (średnia dla Polski 12 996,00 zł)

Efektywność zatrudnieniowa podstawowych form za 2015r.

lp.	forma	liczba osób kończących daną formę	liczba osób, które podjęły pracę w czasie realizacji formy lub w ciągu 3 miesięcy po jej zakończeniu	efektywność zatrudnieniowa
1.	szkolenie	174	80	46,0%
	w tym bon szkoleniowy	7	3	43,0%
2.	staż	873	775	88,8%
	w tym w ramach bonu stażowego	9	9	100,0%
3.	bon na zasiedlenie	5	5	100,0%
4.	prace interwencyjne	86	69	80,0%

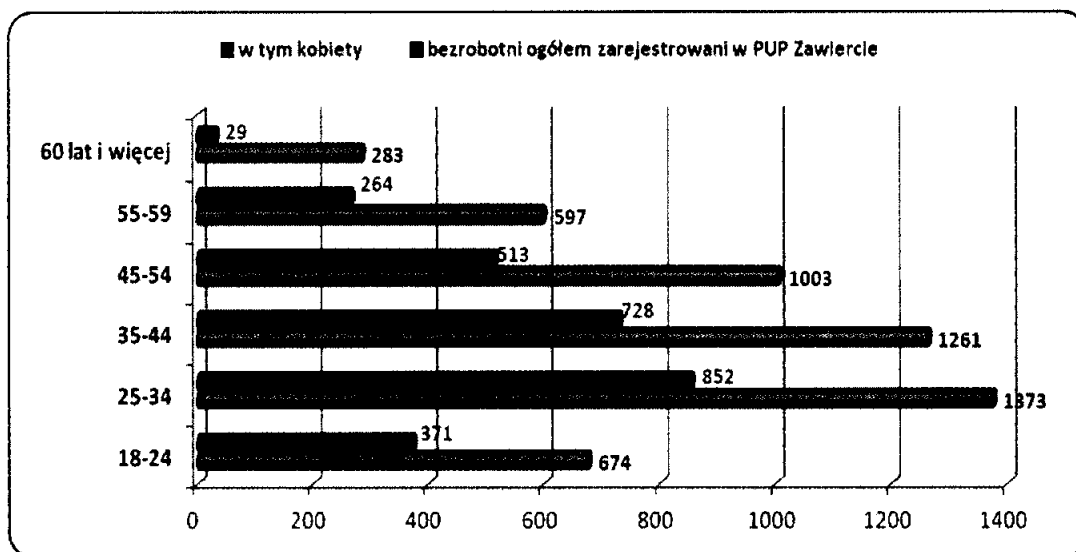
5.	roboty publiczne	105	92	88,0%
6.	prace społecznie użyteczne	145	19	13,0%
	w tym prace społecznie użyteczne w ramach PAI	62	5	8,0%
7.	refundacja kosztów wyposażenia lub doposażenia stanowiska pracy	155	119*	77,0%

* Osoby, które 3 miesiące od określonej w umowie daty zakończenia pracy na refundowanym stanowisku pracy, nadal ją kontynuowały u tego samego pracodawcy.

II Struktura osób bezrobotnych wg wieku, wykształcenia, czasu pozostawania bez pracy i stażu pracy - stan na 30.06.2016r.

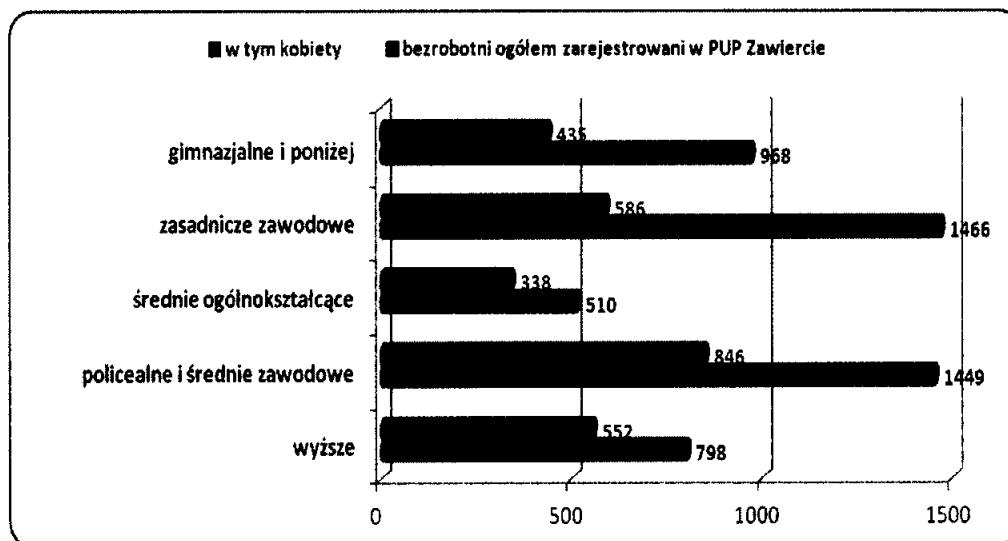
W statystyce dotyczącej osób bezrobotnych stosuje się podział zarejestrowanych osób według wieku, wykształcenia, czasu pozostawania bez pracy i stażu pracy. Zgodnie z załącznikiem nr 1 do sprawozdania MPiPS-01 za II kwartał 2016 roku struktura bezrobotnych kształtowała się następująco:

a) Struktura osób bezrobotnych wg wieku (stan na 30.06.2016r.)



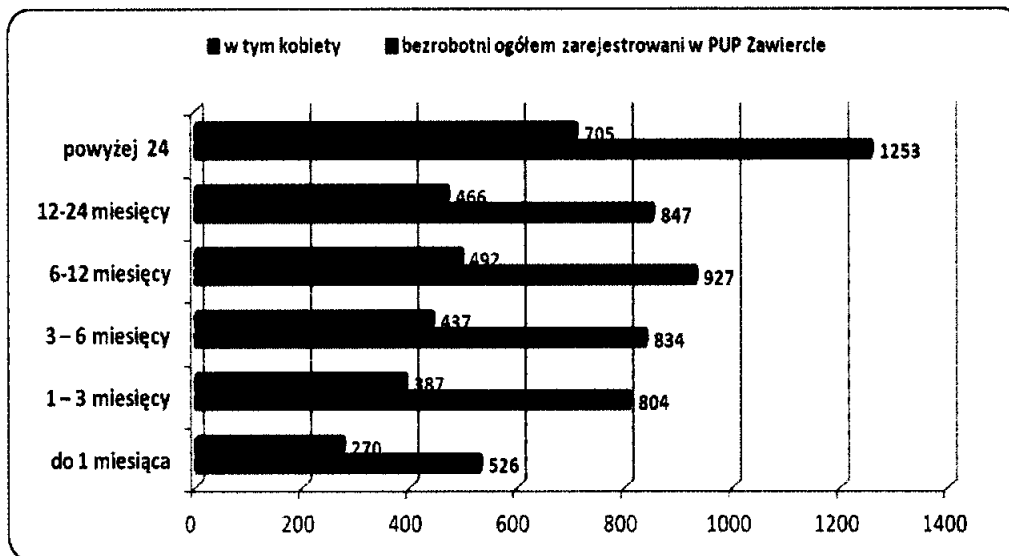
Wśród zarejestrowanych bezrobotnych na koniec II kwartału 2016r. dominowała grupa osób w wieku 25-34 lata - 26,4%, blisko ¼ stanowiły osoby w kolejnym przedziale wiekowym 35-44 lata. Porównując analogiczny kwartał z 2015r. widoczny jest spadek liczby osób zarejestrowanych młodych 18-24 lata z 13,3% 2015r. do 13% w 2016r. oraz wzrost z 4,4% w 2015r. do 5,4% w 2016r. w grupie osób 60 lat i więcej.

b) Struktura osób bezrobotnych wg wykształcenia (stan na 30.06.2016r.)



Pomimo wzrostu liczby osób posiadających wyższe wykształcenie (z 14,3% 2015r. na 15,4% w 2016r.) problemem pozostaje fakt, iż 18,7% bezrobotnych ma wykształcenie gimnazjalne i poniżej, a blisko 1/3 posiada wykształcenie zasadnicze zawodowe. Niepokój budzi pogarszająca się sytuacja na rynku pracy osób z wykształceniem wyższym. Aktualnie ukończenie szkoły wyższej, przy stosunkowo dużej liczbie specjalistów na rynku pracy z wyższym wykształceniem, nie jest już gwarantem szybkiego uzyskania zatrudnienia, choć czas pozostawania w rejestrach urzędów pracy osób z dyplomami wyższych uczelni pozostaje najkrótszy. Poza formalnie udokumentowanym wykształceniem, niezwykle istotne staje się posiadanie doświadczenia zawodowego oraz konkretnych umiejętności.

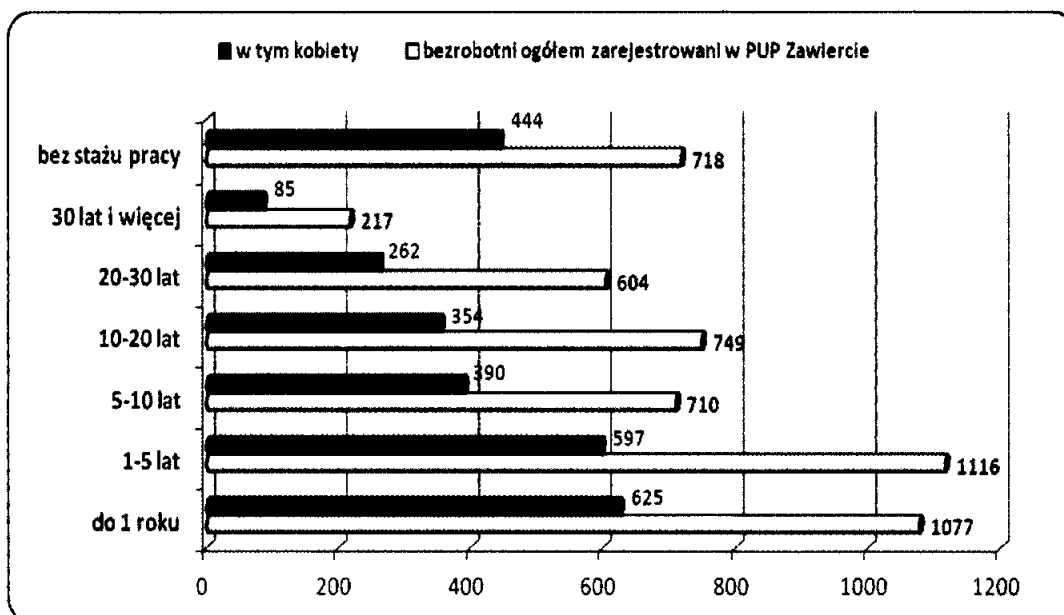
c) **Struktura osób bezrobotnych wg czasu pozostawania bez pracy (stan na 30.06.2016r.)**



Długość czasu pozostawania bez pracy ma dla bezrobotnych szczególne znaczenie, decyduje bowiem o sytuacji ekonomicznej, zawodowej jak i życiowej. Zbyt długie oczekiwanie na podjęcie zatrudnienia może w efekcie doprowadzić do bierności zawodowej.

Niepokój budzi grupa osób pozostających bez pracy powyżej 2 lat od momentu zarejestrowania się (z 23,4% koniec czerwca 2015 r. do 24,1% na koniec II kwartału 2016 r.), gdyż jest to najtrudniejsza do aktywizacji grupa bezrobotnych.

d) **Struktura osób bezrobotnych wg stażu pracy**



Biorąc pod uwagę staż pracy bezrobotnych na koniec II kwartału 2016r. utrzymywała się podobna struktura jak w analogicznym okresie 2015r. Najwięcej osób legitymowało się stażem w przedziale 1-5 lat tj. 21,5% bądź nie posiadało stażu pracy choć udział procentowy tych ostatnich zmniejszył się z 14,4% w 2015r. do 13,8% w 2016r.

Niezmiennie najmniejszy udział procentowy dotyczy osób legitymujących się stażem 30 lat i więcej tj. 4,2% osób zarejestrowanych na koniec II kwartału 2016r.

III Projekty realizowane przez PUP Zawiercie w 2016r.

1. „Aktywizacja osób młodych pozostających bez pracy w powiecie zawierciańskim (II)” Program Operacyjny Wiedza Edukacja Rozwój

Obszar realizacji: teren powiatu zawierciańskiego.

Okres realizacji projektu: 01.01.2016 – 31.12.2016

Liczba uczestników: 232 osoby

Krótki opis projektu: Wsparciem w projekcie zostaną objęte osoby poniżej 30 roku życia, dla których został ustalony I lub II profil pomocy. Wszyscy uczestnicy to tzw. osoby NEET, które spełniają łącznie trzy warunki: nie pracują, nie kształcą się tj. nie uczestniczą w kształceniu formalnym w trybie stacjonarnym, nie szkolą się tj. nie uczestniczą lub nie uczestniczyły w ciągu ostatnich 4 tygodni w tej formie aktywizacji finansowanej ze środków publicznych. W projekcie wymagane jest uczestnictwo osób długotrwale bezrobotnych, osób niepełnosprawnych oraz osób o niskich kwalifikacjach. Dla uczestników projektu zaplanowano następujące formy wsparcia: pośrednictwo pracy, poradnictwo zawodowe, szkolenia, staże, prace interwencyjne, jednorazowe środki na podjęcie działalności gospodarczej.

Cel projektu: Celem projektu jest zwiększenie możliwości zatrudnienia osób młodych poniżej 30 roku życia pozostających bez pracy.

Wskaźniki projektu: wskaźnik efektywności zatrudnieniowej ma być różny w zależności do jakiej grupy został zakwalifikowany uczestnik:

- 17% dla uczestników niepełnosprawnych
- 48% dla uczestników o niskich kwalifikacjach
- 35% dla uczestników długotrwale bezrobotnych
- 43% dla uczestników niekwalifikujących się do żadnej w/w grup

Koszt przedsięwzięcia: 3 393 508,9 zł

Źródło finansowania: Projekt współfinansowany ze środków Europejskiego Funduszu Społecznego

2. „Aktywizacja osób bezrobotnych w wieku do 30+ zarejestrowanych w Powiatowym Urzędzie Pracy w Zawierciu (II)” Regionalny Program Operacyjny Województwa Śląskiego na lata 2014 – 2020.

Obszar realizacji: teren powiatu zawierciańskiego.

Okres realizacji projektu: 01.03.2016 – 31.12.2016

Liczba uczestników: 167 osób

Krótki opis projektu: Wsparciem projektu zostaną objęte osoby bezrobotne powyżej 30 roku życia, dla których został ustalony I lub II profil pomocy. Uczestnicy projektu muszą należeć co najmniej do jednej z grup: osoby powyżej 50 roku życia, kobiety, osoby z niepełnosprawnościami, osoby długotrwale bezrobotne, osoby o niskich kwalifikacjach. W projekcie zaplanowano następujące formy wsparcia: pośrednictwo pracy, poradnictwo zawodowe, szkolenia, staże, jednorazowe środki na podjęcie działalności gospodarczej, refundację kosztów wyposażenia lub doposażenia stanowiska pracy.

Cel projektu: Celem projektu jest zwiększenie możliwości zatrudnienia osób powyżej 30 r. ż. pozostających bez pracy zarejestrowanych w PUP Zawiercie.

Wskaźniki projektu: wskaźnik efektywności zatrudnieniowej ma być różny w zależności do jakiej grupy został zakwalifikowany uczestnik:

- 33% dla osób niepełnosprawnych,
- 30% dla osób długotrwale bezrobotnych,
- 38% dla osób o niskich kwalifikacjach,
- 33% dla osób w wieku 50 lat i więcej,
- 39% dla kobiet,
- 43% dla osób nie kwalifikujących do żadnej z powyższych grup docelowych

Koszt przedsięwzięcia: 2 519 051,40 zł

Źródło finansowania: Projekt współfinansowany ze środków Europejskiego Funduszu Społecznego

3. Rezerwa MRPiPS dla bezrobotnych powyżej 50 roku życia

Obszar realizacji: teren powiatu zawierciańskiego.

Okres realizacji projektu: 12.04.2016 – 31.03.2017

Liczba uczestników: 40 osób

Krótki opis projektu: W ramach programu zaplanowano następujące formy wsparcia: staże, roboty publiczne, refundację kosztów wyposażenia lub doposażenia stanowiska pracy, jednorazowe środki na podjęcie działalności gospodarczej.

Cel projektu: Celem projektu jest aktywizacja zawodowa osób bezrobotnych powyżej 50 roku życia zarejestrowanych w PUP Zawiercie.

Wskaźniki projektu: efektywność zatrudnieniowa 92%

Koszt przedsięwzięcia: 365 800 zł

Źródło finansowania: Fundusz Pracy

4. Rezerwa MRPiPS dla bezrobotnych będących w szczególnej sytuacji na rynku pracy, wskazanych w art. 49 ustawy pkt 2-6

Obszar realizacji: teren powiatu zawierciańskiego.

Okres realizacji projektu: 13.06.2016 – 31.03.2017

Liczba uczestników: 52 osoby

Krótki opis projektu: Wsparciem programu zostaną objęte osoby długotrwale bezrobotne, bezrobotni powyżej 50 roku życia, bezrobotni korzystający ze świadczeń z pomocy społecznej, bezrobotni posiadający co najmniej jedno dziecko do 6 roku życia lub co najmniej jedno dziecko niepełnosprawne do 18 roku życia, bezrobotni niepełnosprawni. W ramach programu zaplanowano następujące formy wsparcia: staże, refundację kosztów wyposażenia lub doposażenia stanowiska pracy, jednorazowe środki na podjęcie działalności gospodarczej, szkolenia.

Cel projektu: Celem projektu jest aktywizacja zawodowa osób bezrobotnych zarejestrowanych w PUP Zawiercie.

Wskaźniki projektu: efektywność zatrudnieniowa 84,6%

Koszt przedsięwzięcia: 362 300 zł

Źródło finansowania: Fundusz Pracy

5. Rezerwa MRPiPS dla bezrobotnych w regionach wysokiego bezrobocia realizujący roboty publiczne

Obszar realizacji: teren powiatu zawierciańskiego.

Okres realizacji projektu: 13.06.2016 – 31.03.2017

Liczba uczestników: 30 osób

Krótki opis projektu: W ramach programu zaplanowano roboty publiczne.

Cel projektu: Celem projektu jest aktywizacja zawodowa osób bezrobotnych zarejestrowanych w PUP Zawiercie.

Wskaźniki projektu: efektywność zatrudnieniowa 83,3%

Koszt przedsięwzięcia: 226 600 zł

Źródło finansowania: Fundusz Pracy

Projekty zainicjowane:

1. „Nowe możliwości” Program wyrównywania różnic między regionami III obszar G – wniosek oczekuje na ocenę merytoryczną

Obszar realizacji: teren powiatu zawierciańskiego.

Okres realizacji projektu: 01.06.2016 – 31.12.2016

Liczba uczestników: 3 osoby

Krótki opis projektu: W programie zaplanowano dwie formy wsparcia: jednorazowo przyznane środki na uruchomienie działalności gospodarczej oraz refundacje doposażenia/wyposażenia stanowisk pracy dla skierowanych bezrobotnych.

Cel projektu: Celem projektu jest aktywizacja zawodowa osób niepełnosprawnych z terenu powiatu zawierciańskiego.

Wskaźniki projektu: liczba uczestników, liczba osób podejmujących zatrudnienie.

Koszt przedsięwzięcia: 109 900,00 zł

Źródło finansowania: Państwowy Fundusz Rehabilitacji Osób Niepełnosprawnych.

Opracowała: Beata Czernek

ZPP. DYREKTORA
mgr Andrzej KUS
Z-ca DYREKTORA