



STAROSTWO POWIATOWE w Zawierciu	
KANCELARIA OGÓLNA	
Wpt.	2016 -05- 17
Ilość załączników	brak
podpis	R.K.P. 18898/16

I. dz. A-184/16

Niniejsze opracowanie zawiera informacje o stanie bezpieczeństwa i porządku publicznego na terenie powiatu zawierciańskiego, a jednocześnie jest sprawozdaniem z działalności Komendanta Powiatowego Policji w Zawierciu, jakie obowiązany jest przedstawić organom samorządu terytorialnego na podstawie art. 10 ust. 1 ustawy z dnia 10 kwietnia 1990 r. o Policji.

Przygotowana informacja jest przede wszystkim próbą przedstawienia poziomu zagrożenia przestępczością na terenie powiatu oraz poszczególnych gmin. Obrazuje liczbę przestępstw w podstawowych kategoriach, ich dynamikę i geografie oraz osiągnięte efekty wykrywcze. Szczegółowe tabele i wykresy pozwalają na zorientowanie się, jak kształtuje się zagrożenie przestępczością w skali całego powiatu oraz w poszczególnych gminach. Komentarz jest próbą zdiagnozowania lokalnych problemów związanych z utrzymaniem porządku publicznego.

W opracowaniu opisano również stan bezpieczeństwa na drogach powiatu, ze zwróceniem uwagi przede wszystkim na zagrożenie na drogach powiatowych, jak również drogach gminnych. Wskazano te odcinki dróg gminnych i powiatowych, na których najczęściej dochodzi do kolizji i wypadków drogowych.

W dalszej części dokumentu przedstawiono cały szereg danych obrazujących działalność Policji w zakresie prewencyjnym. Szczególną uwagę winna wzbudzać problematyka przemocy w rodzinie i innych patologii, przeciwdziałanie którym jest zadaniem nie tylko Policji, lecz także zadaniem jednostek samorządu terytorialnego.

Mam nadzieję, że przedstawiona informacja przybliży Państwu problematykę zadań realizowanych przez Policję i pozwoli na właściwą ocenę wkładu pracy zarówno kierownictwa, jak również wszystkich policjantów pełniących służbę na terenie powiatu zawierciańskiego.

Spis treści

Objaśnienia podstawowych pojęć.....	3
Ocena uzyskanych efektów w zakresie zwalczania przestępczości.....	4
Zagrożenie przestępczością.....	4
Przestępczość ogółem.....	5
Przestępstwa kryminalne.....	7
Przestępczość gospodarcza.....	9
Efekty wykrywcze w 7 podstawowych kategoriach przestępstw.....	10
Bójka i pobicie.....	11
Kradzież mienia.....	12
Kradzież samochodu.....	13
Kradzież z włamaniem.....	14
Przestępstwa rozbójnicze.....	15
Uszkodzenie rzeczy.....	16
Przestępstwa narkotykowe.....	17
Stan i efekty poszukiwań osób.....	18
Bezpieczeństwo w ruchu drogowym.....	19
Wypadki i kolizje drogowe.....	19
Poprawa bezpieczeństwa pieszych.....	22
Nietrzeźwość uczestników ruchu drogowego.....	24
Realizacja zadań prewencyjnych.....	26
Działania na rzecz utrzymania porządku publicznego.....	26
Ograniczenie czasu reakcji na zdarzenie.....	27
Ograniczenie przestępczości w 7 wybranych kategoriach.....	28
Zwiększenie skuteczności zatrzymań sprawców przestępstw.....	29
Zestawienia interwencji zgłaszanych przez mieszkańców.....	30
Przemoc domowa.....	31
Wykroczenia szczególnie uciążliwe.....	33
Funkcjonowanie pomieszczeń dla osób zatrzymanych.....	34
Przestępczość nieletnich.....	34
Priorytety na rok 2016.....	36
Priorytety służby kryminalnej.....	36
Priorytety służby ruchu drogowego.....	36
Priorytety służby prewencji.....	36
Współpraca z samorządem terytorialnym.....	37
Współdziałanie z samorządem terytorialnym.....	37
Wsparcie finansowe funkcjonowania Policji przez samorząd terytorialny.....	37

Objaśnienia podstawowych pojęć prezentowanych w policyjnej statystyce

Rejestracja statystyczna przestępczości oparta jest o katalog symboli przestępstw, utworzony na podstawie kodeksu karnego i ustaw zawierających przepisy karne. Uwzględnia podmiotowe i przedmiotowe cechy poszczególnych rodzajów przestępstw, w tym aspektów kryminologicznych. Informacje o przestępstwach rejestrowane są po przeprowadzeniu postępowania przygotowawczego (dochodzenie, śledztwo) przez Policję i przekazaniu akt do prokuratury lub sądu rodzinnego. Dane wynikowe policyjnej statystyki przestępczości nie mogą być porównywane z danymi statystyki prokuratorskiej lub sądowej, ponieważ różne są zasady rejestracji.

1. **Wszczęte postępowanie przygotowawcze** jest to postępowanie (dochodzenie lub śledztwo) wszczęte przez jednostkę organizacyjną Policji w związku ze zdarzeniem, co do którego zachodzi podejrzenie, że jest przestępstwem, albo wszczęte przez prokuraturę i przekazane Policji do dalszego bezpośredniego prowadzenia. Do postępowań wszczętych doliczane są również dochodzenia wszczęte faktycznie, a następnie zakończone wydaniem postanowienia o umorzeniu i wpisaniu sprawy do rejestru przestępstw.
2. **Przestępstwo stwierdzone** jest to zdarzenia, co do którego w zakończonym postępowaniu przygotowawczym potwierdzono, że jest przestępstwem. W przypadku, gdy w zakończonym postępowaniu stwierdzono, że zdarzenia nie miało znamion przestępstwa nie podlega ono rejestracji statystycznej.
3. **Przestępstwo wykryte** jest to stwierdzone przestępstwo, w którym ustalono przynajmniej jedną osobę podejrzaną i udowodniono jej popełnienie przestępstwa w zakończonym postępowaniu przygotowawczym.
4. **Podejrzany** to osoba, co do której wydano postanowienie o przedstawieniu zarzutów, albo której bez wydania postanowienia postawiono zarzut w związku z przystąpieniem do przesłuchania w charakterze podejrzanego i została zarejestrowana w KSIP.
5. **Wskaźnik wykrywalności** sprawców przestępstw jest to stosunek procentowy liczby przestępstw wykrytych (łącznie z wykrytymi po podjęciu z umorzenia) do ogólnej liczby przestępstw stwierdzonych powiększony o liczbę przestępstw wykrytych po podjęciu postępowań umorzonych z lat ubiegłych.
6. **Wskaźnik dynamik** jest to iloraz odpowiadających sobie liczb w roku bieżącym i ubiegłym lub w innych okresach porównawczych-wyrażony w procentach. W biuletynie wskaźnik liczony jest do analogicznego okresu roku ubiegłego.

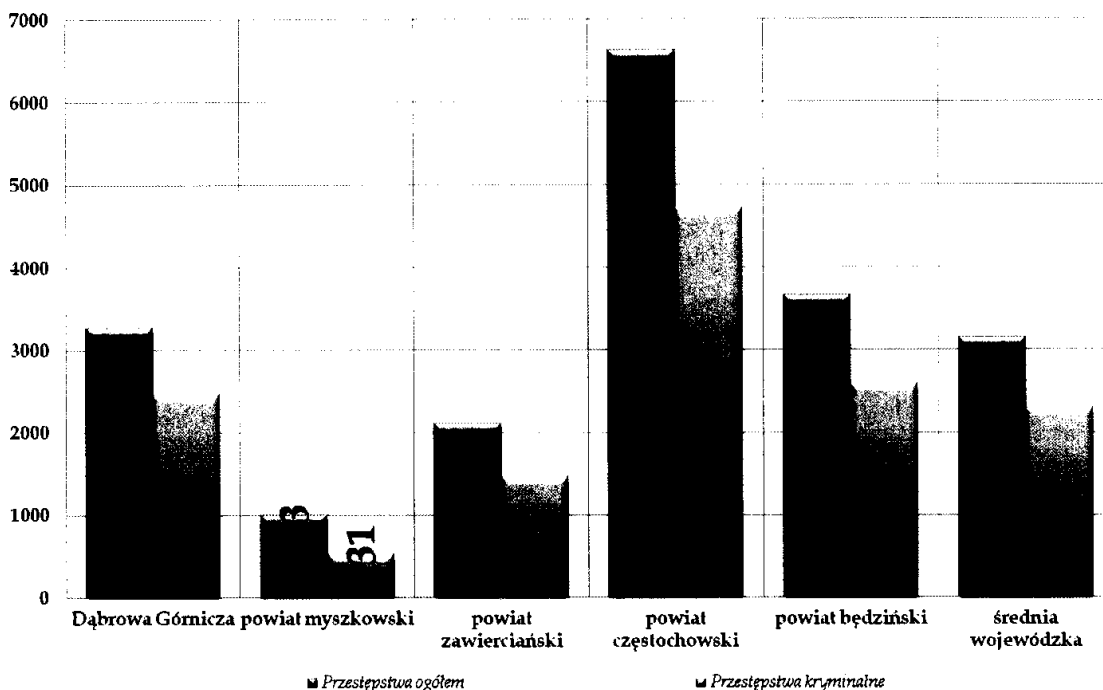
1. Ocena uzyskanych efektów w zakresie zwalczania przestępczości

1.1. Zagrożenie przestępczością

Porównanie przestępczości na terenie poszczególnych gmin, powiatów czy województw wymaga przyjęcia jednolitego miernika, który pozwoli na w miarę obiektywną ocenę zagrożenia tym zjawiskiem. Za miernik taki można uznać liczbę postępowań wszczętych. Przeliczeń dokonuję się poprzez porównanie liczby przestępstw ogółem i przestępstw kryminalnych jaka przypada na danym obszarze.

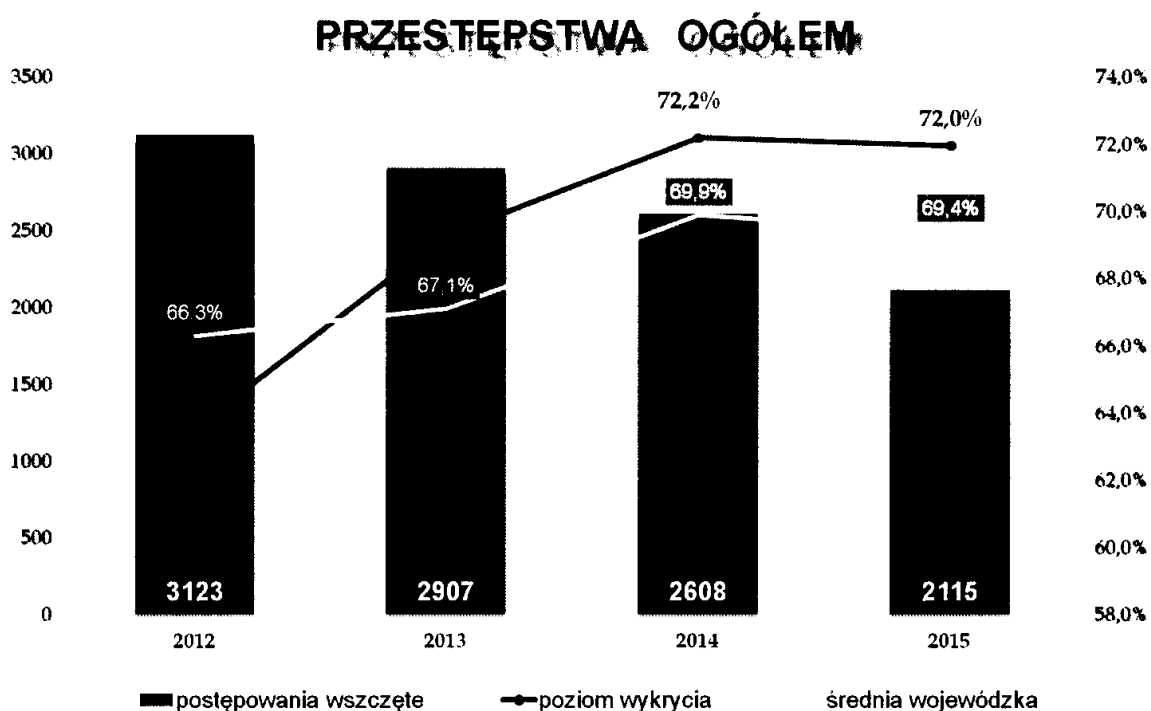
ZAGROŻENIE PRZESTĘPCZOŚCIĄ

LICZBA POSTĘPOWAŃ WSZCZĘTYCH



Przedstawiony powyżej wykres pokazuje liczbę przestępstw, jaka zaistniała na terenie powiatów sąsiadujących z powiatem zawierciańskim oraz średnią dla całego województwa śląskiego. Widać na nim, iż w powiecie zawierciańskim notujemy mniej przestępstw kryminalnych niż średnia dla województwa. Zdecydowanie więcej przestępstw jest dokonywanych na terenie powiatu częstochowskiego. Również liczba przestępstw ogółem i przestępstw kryminalnych w pozostałych powiatach z wyjątkiem myszkowskiego, jest zdecydowanie wyższa. W porównaniu z powiatami będzińskim i miastem Dąbrowa Górnicza liczba przestępstw jest ponad 1,5 razy mniejsza.

1.2. Przestępczość ogółem



W roku 2015 wszczęto 2115 postępowań przygotowawczych tj. o 493 mniej niż rok wcześniej. Najwięcej postępowań zostało wszczętych w Wydziale Kryminalnym KPP Zawiercie – 1270. W podległych Komisarzatach Policji oraz w Wydziale do Walki z Przestępczością Gospodarczą wszczęto w przybliżeniu po 200 takich postępowań.

Znaczący spadek przestępstw nie spowodował obniżenia wskaźnika wykrywalności. Wykrywalność przestępstw w 2015 r. utrzymano na poziomie 72% i jest on nadal wyższy od średniej wojewódzkiej.

W tym miejscu należy wspomnieć o kategoriach, które nie będą indywidualnie przedstawione, a są istotne dla oceny bezpieczeństwa publicznego tj.

Zabójstwo

W 2015 r. stwierdzono 2 takie czyny. Były to postępowania o zabójstwa, do których doszło w mieszkaniach przy ul. Aptecznej i Mickiewicza w Zawierciu. W obu przypadkach ustaleni sprawcy zaatakowali małżonków. Jeden z nich bezpośrednio po zdarzeniu popełnił samobójstwo.

Zgwałcenie

- wszczęto 1 postępowanie i ustalono nieletnią osobę, która dopuściła się tego czynu

Ogółem zarzuty popełnienia przestępstwa postawiono **1162** podejrzanych, z których **20** zostało tymczasowo aresztowanych. Na gorącym uczynku zatrzymano **482** sprawców tj. o **52** więcej niż w poprzednim roku. Spośród ogólnej liczby przestępstw, **98** stanowiły czyny karalne popełnione przez **54** nieletnich.

Poniższa tabela obrazuje ogólną ilość przestępstw zaistniałych na terenie podległych komisariatów

<i>Jednostka</i>	<i>Postępowania wszczęte</i>	<i>Postępowania stwierdzone</i>	<i>Procent wykrycia</i>
KP Łazy	213	214	70,5
KP Ogrodzieniec	189	215	79,6
KP Szczekociny	195	188	72,3
KPP Zawiercie (powiat)	2115	2172	72,0

1.3. Przestępstwa kryminalne

Największe zagrożenie dla bezpieczeństwa publicznego stanowi przestępczość kryminalna. W roku 2015 zdecydowanie spadła liczba w tej kategorii przestępstw. Widać to zarówno po liczbie postępowań wszczętych, których odnotowano o 420 mniej niż rok wcześniej, jak również liczbie przestępstw stwierdzonych, których było mniej o 402. Złożyły się na to spadki w podstawowych kategoriach, takich jak kradzież z włamaniem, kradzież mienia, czy też uszkodzenie mienia.



Podobnie jak w latach ubiegłych wśród przestępstw kryminalnych dominują przestępstwa przeciwko mieniu, które stanowią ponad 70% ogółu przestępstw kryminalnych, natomiast przestępstwa przeciwko życiu i zdrowiu to nieco ponad 3,2% tego rodzaju przestępstw. Zagrożenie przestępczością kryminalną na terenie powiatu jest dużo niższe niż średnie zagrożenie w województwie śląskim (2413 czynów stwierdzonych średnio na jedną jednostkę).

Na poziom przestępczości kryminalnej wpłynęło ujawnienie 95 czynów karalnych popełnionych przez 51 nieletnich, co stanowiło 6,2% ogółu przestępstw kryminalnych. Zarzuty popełnienia przestępstwa w tej kategorii przedstawiono 707 podejrzanym.

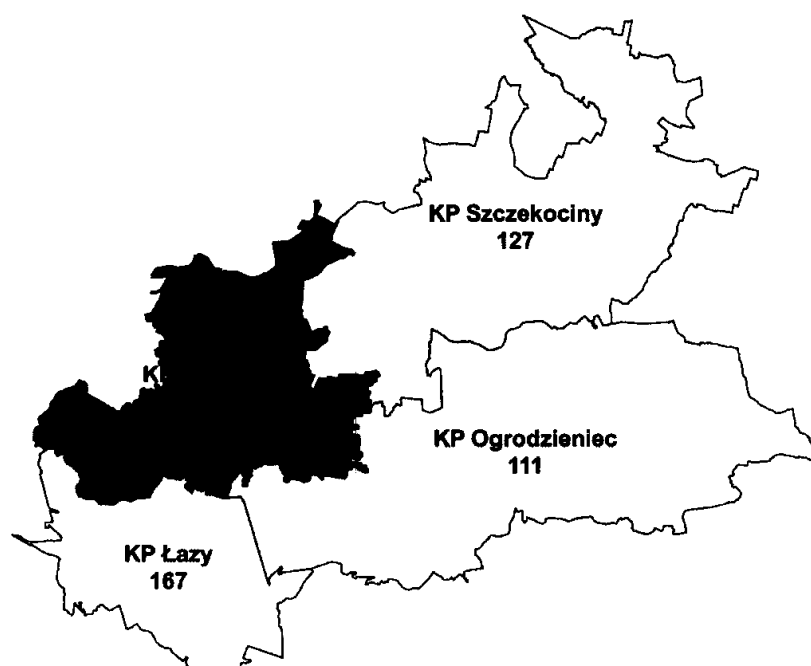
Wykrywalność uległa zwiększeniu z 60,5% do **64,3%**. Warto wskazać, iż średni wskaźnik wykrycia w całym województwie śląskim wyniósł **56,7%**. Wykrywalność w KPP Zawiercie od kilku lat systematycznie wzrasta osiągając w 2015 roku najwyższy pułap.

Systematycznie podejmowane były działania, w tym z zaangażowaniem sił wsparcia z OPP Katowice i SPPP Częstochowie, które doprowadziły do tego, iż na koniec roku wskaźnik dynamiki wszczęć przestępstw kryminalnych wyniósł **77,7%**. Siły wsparcia wykorzystywane były do służby w całym rejonie działania, a więc nie tylko na terenie Zawiercia, lecz również na terenie pozostałych gmin powiatu.

Geografia przestępczości kryminalnej w powiecie zawierciańskim wskazuje, iż największa liczba tego rodzaju przestępstw ma miejsce na terenie Zawiercia. Najwięcej przestępstw stwierdzonych zaistniało na terenie Komisariatu Policji w Łazach – **167**. Najmniej na terenie Komisariatu Policji w Ogródzieńcu – **111**.

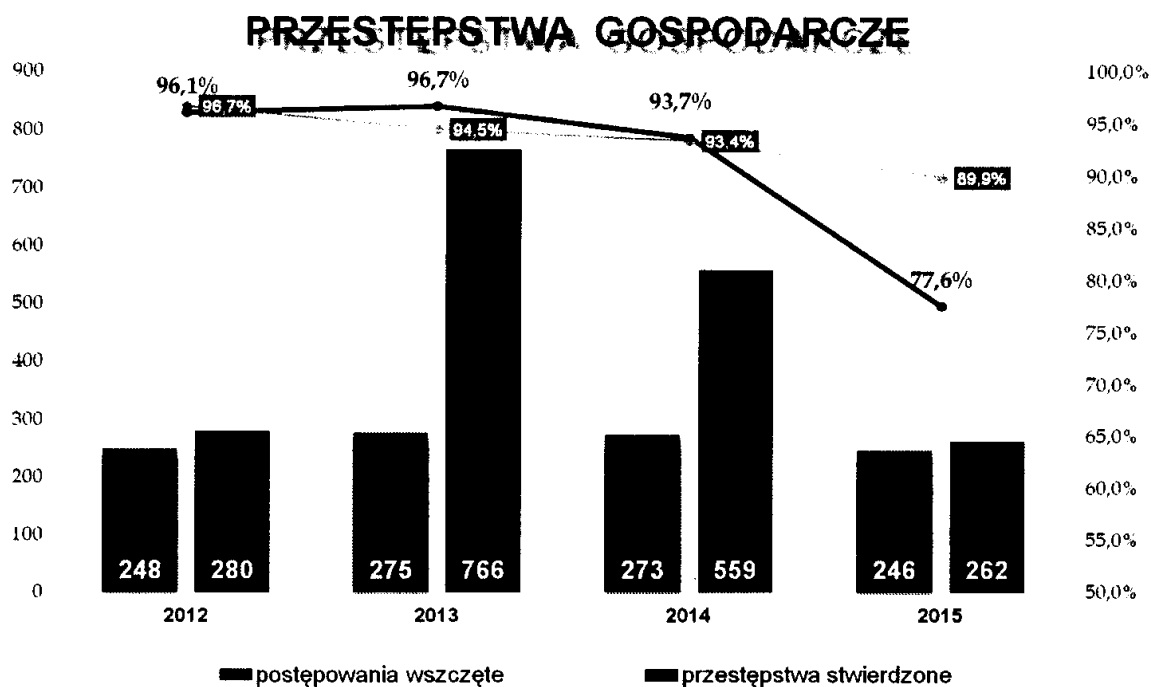
Poniższa tabela przedstawia wskaźnik wykrycia w podległych Komisariatach Policji. Policjanci z Wydziału Kryminalnego KPP Zawiercie uzyskali w tych kategoriach przestępstw wykrywalność na poziomie **61,7%**.

<i>Jednostka</i>	<i>Postępowania wszczęte</i>	<i>Postępowania stwierdzone</i>	<i>Procent wykrycia</i>
<i>KP Łazy</i>	167	171	63,2
<i>KP Ogródzieńcu</i>	111	139	68,6
<i>KP Szczekociny</i>	127	130	60,8
<i>KPP Zawiercie (powiat)</i>	1467	1513	64,3



1.4. Przestępczość gospodarcza

Istotną liczbę wśród wszystkich przestępstw stanowiły przestępstwa gospodarcze. W roku 2015 liczba wszczętych przestępstw zmniejszyła się o 27, w porównaniu do roku poprzedniego. W analizowanym okresie policjanci nie prowadzili spraw wieloczynowych, dlatego liczba przestępstw stwierdzonych znacząco się obniżyła. Efektem tego był także spadek wskaźnika wykrywalności.



Policjanci pionu PG, we współpracy z policjantami innych pionów, jak również Izbą Celną w Częstochowie, podejmowali działania mające na celu ograniczenie nielegalnego handlu wyrobami akcyzowymi, w tym zwłaszcza w obrębie targowisk miejskich.

Zadania w zakresie ścigania przestępczości gospodarczej obejmują cały wachlarz przestępstw związanych z działalnością na szkodę Skarbu Państwa, jak również przestępstw popełnianych przez osoby prowadzące działalność gospodarczą. Obserwując tendencje w zakresie przestępczości gospodarczej w powiecie zawierciańskim można zauważyć mniejszą liczbę oszustw na szkodę podmiotów zajmujących się działalnością wytwórczą, co może świadczyć o większej ostrożności przy zawieraniu umów.

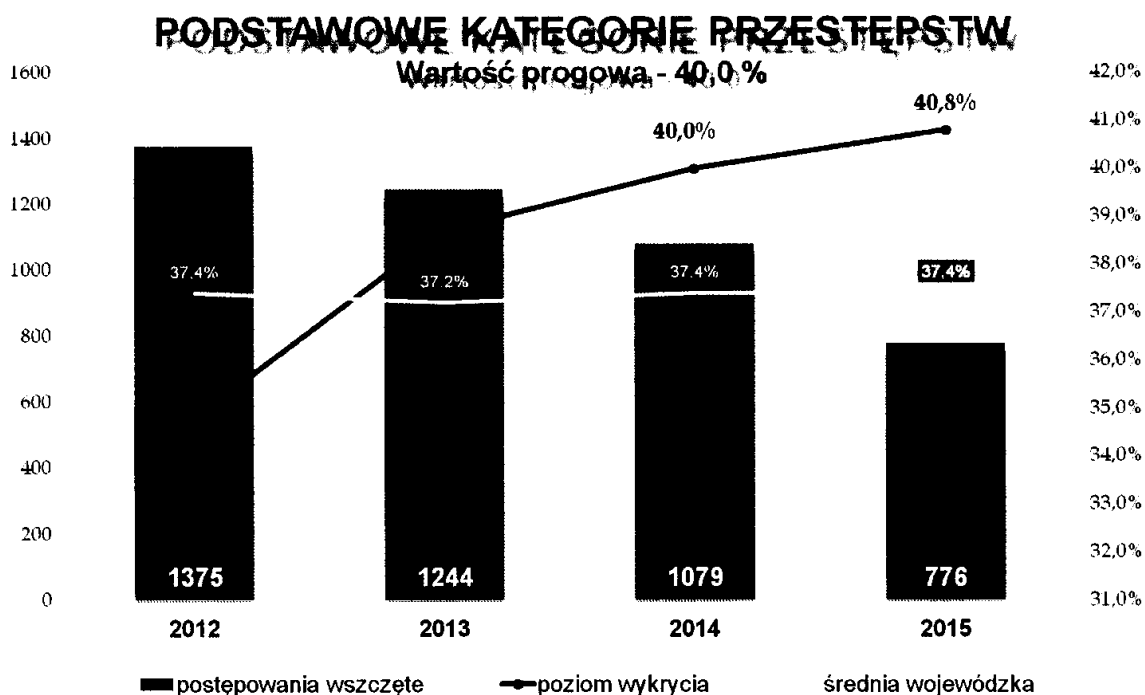
Pion PG to również skomplikowane postępowania, które na prezentowanym wykresie są pojedynczymi cyframi, wymagają one jednak od śledczych znacznego nakładu pracy.

W 2015 roku przedstawiono zarzuty popełnienia przestępstwa gospodarczego 88 podejrzanym. Podobnie jak w latach poprzednich największa liczba przestępstw gospodarczych miała miejsce na terenie Zawiercia.

1.5. Efekty wykrywcze w 7 podstawowych kategoriach przestępstw

Od kilku lat jednym z mierników oceny działalności Policji jest liczba postępowań wszczynanych w 7 podstawowych kategoriach przestępstw kryminalnych (kradzież mienia, kradzież pojazdu, kradzież z włamaniem, rozbój i wymuszenie rozbójnicze, uszkodzenie ciała, uszkodzenie mienia, bójka i pobicie). Eliminacja tych przestępstw jest podstawowym zadaniem, jakie jest stawiane zarówno przed służbą prewencyjną, jak również służbą kryminalną.

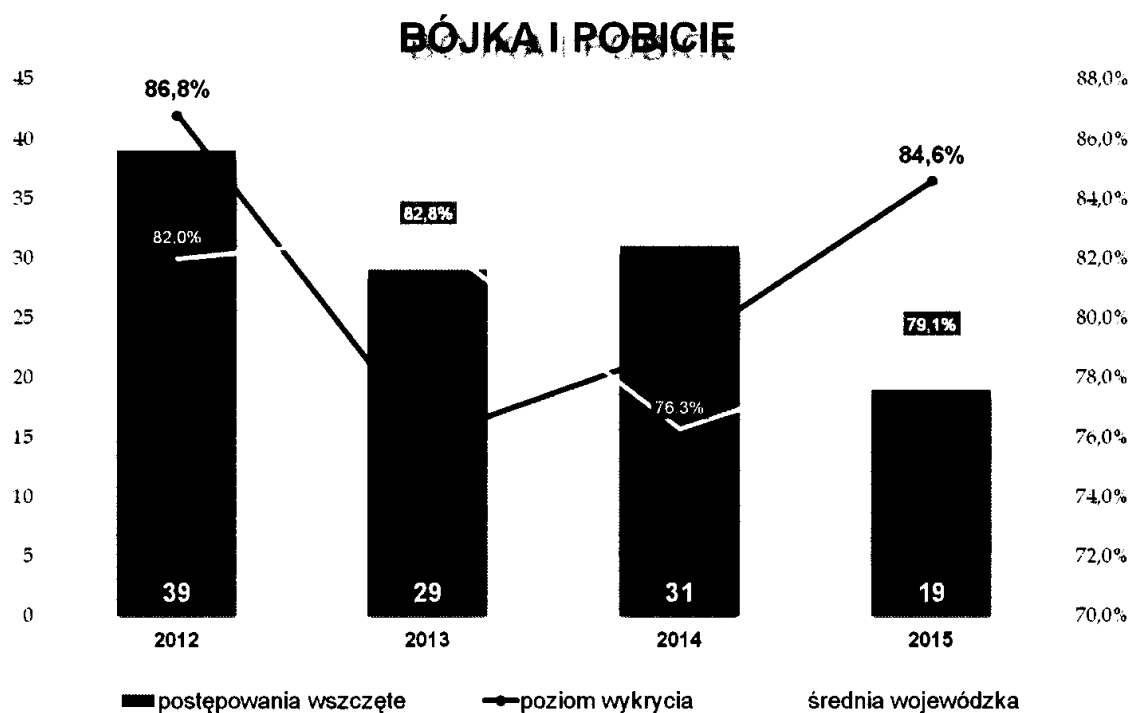
Przedstawiony poniżej wykres pokazuje, że w 2015 roku znacznie obniżyła się liczba przestępstw w podstawowych kategoriach. Odnotowany spadek o 303 postępowania wszczęte jest wynikiem bardzo dobrym. Dane pokazują, iż liczba przestępstw w podstawowych kategoriach była w zasadzie jedną z najniższych od kilku lat. Spadła także liczba czynów stwierdzonych o ponad 300. Wykrycie przestępstw w tych kategoriach uległo kolejny raz zwiększeniu osiągając 40,8%. Jest to również najwyższy wzrost w okresie ostatnich 12 lat, przewyższający znacząco średnią wojewódzką.



W dalszej części zostaną przedstawione szczegółowo poszczególne kategorie. W tym miejscu należy zwrócić uwagę, iż największy udział wśród wskazanej liczby przestępstw, stanowią kradzieże mienia - prawie 45%, kradzieże z włamaniem - ponad 23% i uszkodzenia cudzej rzeczy - 18%.

1.6. Bójka i pobicie

Pozytywną tendencję zanotowano w kategorii bójka i pobicie, gdzie liczba postępowań wszczętych zmniejszyła się z 31 do 19. Wskaźnik dynamiki wyniósł 61,3% i jest on jednym z najniższych w województwie. W 2015 roku odnotowano wzrost o 7 czynów stwierdzonych. Warto wskazać, iż 8 z czynów stwierdzonych to czyny karalne popełnione przez nieletnich.

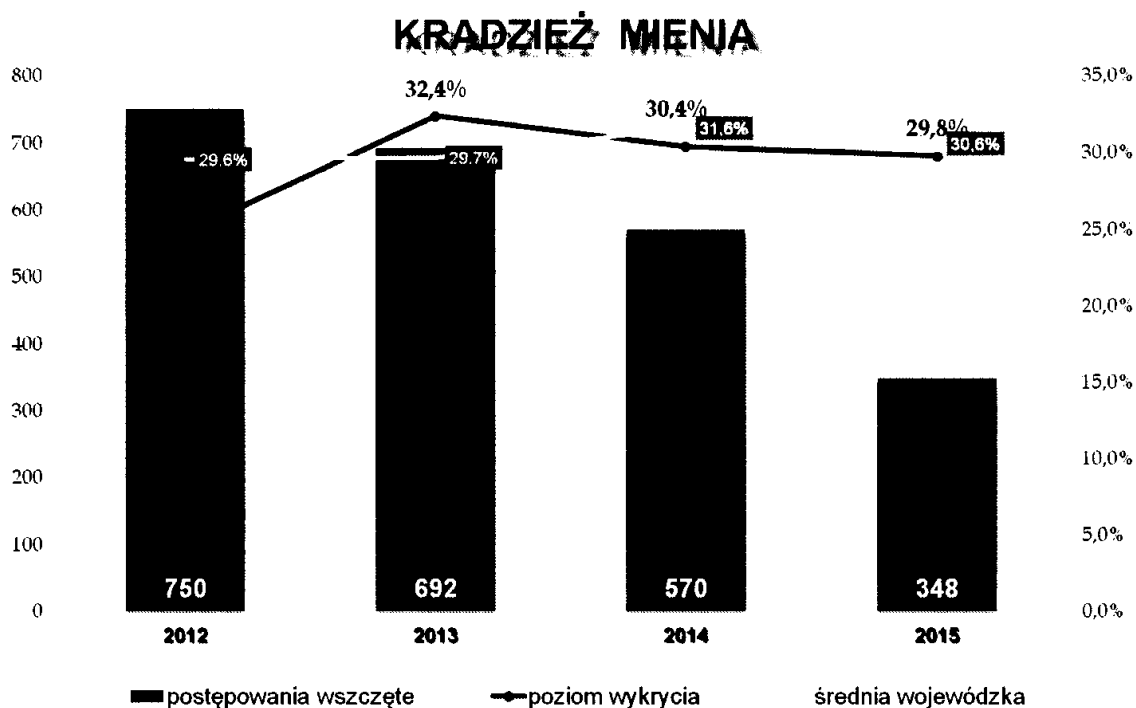


Komenda Powiatowa Policji w Zawierciu zanotowała znaczny wzrost wskaźnika wykrycia, który wyniósł 84,6% i osiągnął wartość wyższą niż średnia wojewódzka. Ogółem zarzuty udziału w bójce lub pobiciu przedstawiono 35 podejrzanym, w tym 5 nieletnim.

1.7. Kradzież mienia

Jak już wcześniej wspomniano, najliczniejszą grupę przestępstw kryminalnych stanowią kradzieże mienia. W porównaniu z rokiem 2014 ich liczbę udało się ograniczyć, co obrazuje zamieszczony poniżej wykres. Liczba czynów stwierdzonych spadła o **214** (wskaźnik dynamiki wynoszący 61,8 jest najniższym w całym województwie)

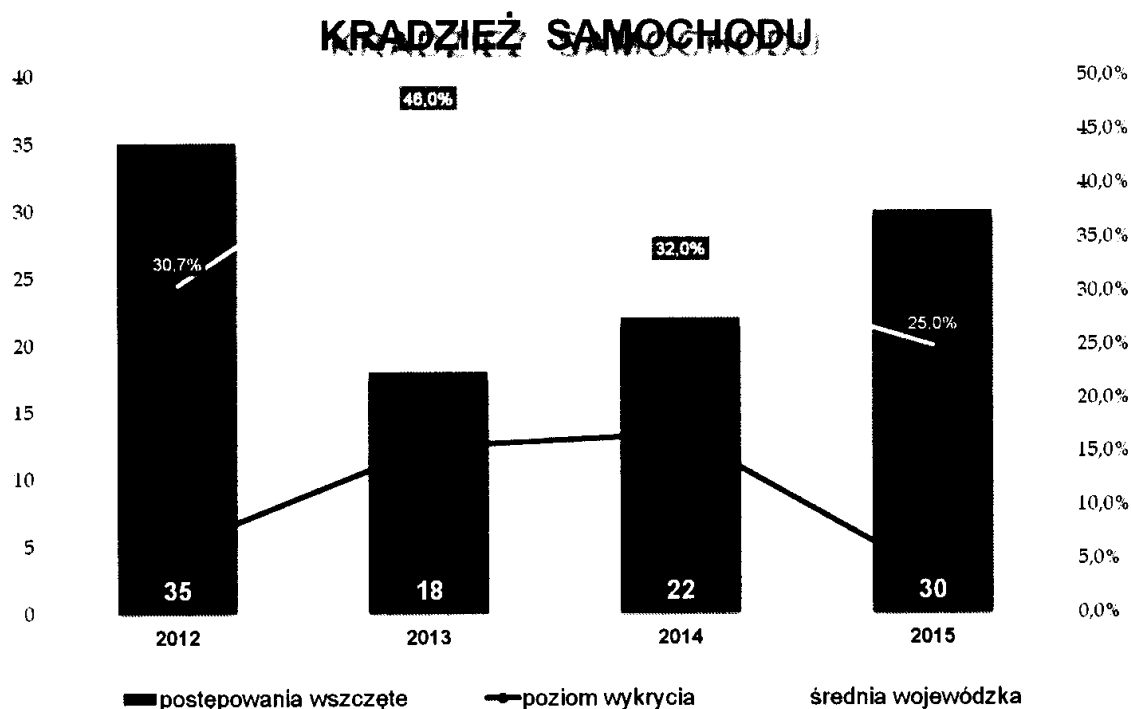
Policjanci wykryli ogółem **107** przestępstw kradzieży, uzyskując wskaźnik wykrycia **28,9**, który jest porównywalny z rokiem poprzednim oraz średnim wskaźnikiem wojewódzkim. Zarzuty dokonania kradzieży przedstawiono **88** podejrzany. Nieletni w ubiegłym roku dokonali **16** kradzieży.



Najczęściej do kradzieży dochodziło na terenie Zawiercia. Dominowały tutaj przede wszystkim kradzieże mienia pozostawionego bez opieki z powodu roztargnienia np. w sklepach przy okazji robienia zakupów. Często łupem sprawcy padało mienie samych sprzedawców, którzy pozostawili go w miejscu, z którego z łatwością mogło zostać skradzione. Tak więc to często okazja czyniła złodzieja. Najczęściej w wyniku takich kradzieży osoby traciły portfele, torebki, saszetki bądź telefony komórkowe. Ofiarami tych przestępstw z reguły były kobiety, które pozostawiając niezabezpieczone mienie, narażały się na jego utratę. Kradzione były także przedmioty pozostawione w niezamkniętych pojazdach. Odnotowywano również kradzieże złomu, w tym elementów infrastruktury kolejowej i publicznej.

1.8. Kradzież samochodu

W roku 2015 na terenie powiatu wrosła liczba kradzieży pojazdów. Wskaźnik zagrożenia tego rodzaju przestępczością jest w naszym powiecie nadal prawie 2 razy niższy niż średnia wojewódzka. W ubiegłym roku zatrzymano jednego sprawcę i odzyskano jeden pojazd, utracony na terenie naszego powiatu. Wskaźnik wykrycia spadł o 13,1%. Ponadto zawierciańscy policjanci odzyskali 4 pojazdy utracone na terenie innych jednostek Policji.

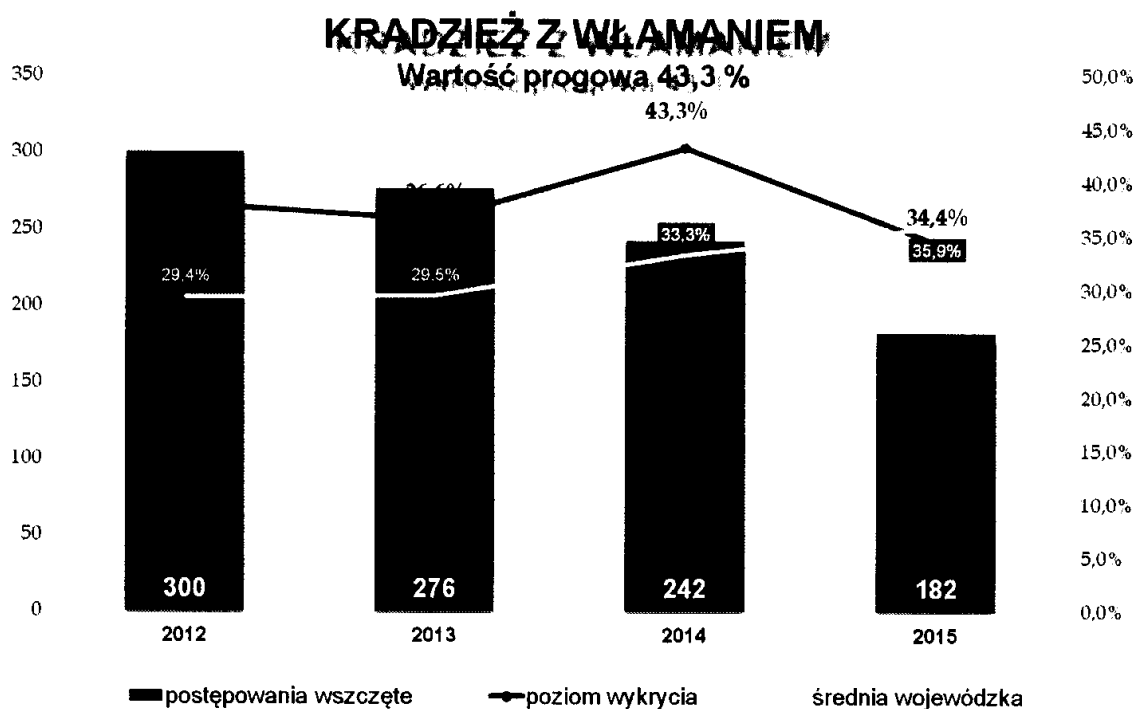


Kradzieże samochodów miały miejsce przede wszystkim na terenie Zawiercia, gdzie zaistniało ich 16. W pozostałych rejonach powiatu liczba kradzieży pojazdów była mniejsza. W Ogrodzieńcu skradziono 5 pojazdów, w Porębie i Łazach po 4, a w Szczekocinach - 1. W większości przypadków do kradzieży samochodów dochodziło na osiedlowych niestrzeżonych parkingach oraz na terenie prywatnych posesji. W ubiegłym roku odnotowano także trzy kradzieże pojazdów ze strzeżonych parkingów zlokalizowanych przed hotelami. Przestępcy najczęściej kradli pojazdy z miejsc nie objętych systemem monitoringu. Podobnie jak w latach ubiegłych, najczęściej kradzionymi markami były BMW, Audi i Volkswagen.

W związku ze wzrostem kradzieży samochodów, policjanci z Wydziału Kryminalnego oraz Wydziału Prewencji, podejmowali na bieżąco szereg działań mających ograniczyć ten proceder m.in. częstsze kontrole pojazdów i miejsc zagrożonych kradzieżami. Systematycznie przeprowadzono także akcje kontrolne na terenie całego powiatu, których celem było ujawnianie sprawców kradzieży oraz ustalanie miejsc przechowywania i demontażu skradzionych pojazdów.

1.9. Kradzież z włamaniem

Liczba kradzieży z włamaniem nadal utrzymuje tendencję spadkową. W roku 2015 spadła liczba postępowań wszczętych aż o 60. Pomimo tego, że wskaźnik wykrycia spadł o 8,9%, to nadal utrzymuje się on na poziomie średniej wojewódzkiej. Spośród odnotowanych przestępstw, 8 to czyny popełnione przez 9 nieletnich. Łącznie zarzuty popełnienia kradzieży z włamaniem przedstawiono 52 podejrzany. Co czwarty włamywacz został zatrzymany na gorącym uczynku. Umożliwiło to odzyskanie skradzionych łupów.



W skali całego powiatu dominują przede wszystkim włamania do mieszkań, których odnotowano 46 (w tym 24 w Zawierciu), do piwnic 33 oraz kradzieże z włamaniem do samochodów. Problemem w tym wypadku są kradzieże paliwa ze zbiorników pojazdów ciężarowych oraz włamania do domków letniskowych zlokalizowanych z dala od innych zabudowań.

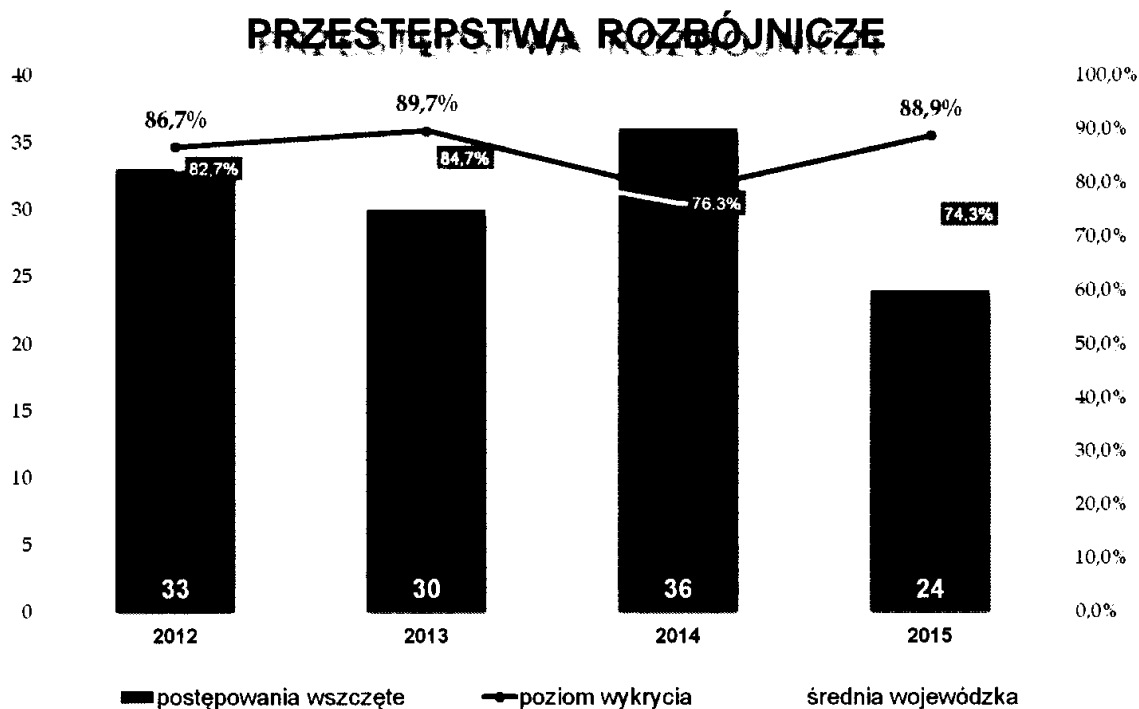
Pozytywnym sygnałem jest wzrost świadomości i zaangażowanie mieszkańców, którzy coraz częściej informują policjantów o swoich spostrzeżeniach. Czujność sąsiedzka i natychmiastowa reakcja, wielokrotnie przyczyniła się do zatrzymania sprawców włamań na gorącym uczynku.

Przykładem takiej postawy obywatelskiej może być mieszkaniec Poręby, który usłyszał podejrzane odgłosy dochodzące z wnętrza zamkniętego sklepu. Przekazana informacja pozwoliła policjantom zatrzymać rabusia i odzyskać łup. Śledczy ustalili także, że ma on związek z trzema innymi włamaniami i jedną kradzieżą.

Kolejny mieszkaniec Poręby usłyszał i ujął złodzieja na gorącym uczynku. Natychmiast wezwał policjantów. Śledczy ustalili, że złodziej poprzedniej nocy dokonał innego włamania. Skradł mienie o wartości 2,5 tys. złotych w większości odzyskano.

1.10. Przepęstwa rozbójnicze

Zmniejszyła się w porównaniu z 2014 rokiem liczba wszczętych postępowań przygotowawczych o przepęstwa rozbójnicze, których było 24. Komenda Powiatowa Policji w Zawierciu uzyskała duży wzrost wykrycia, który sięga prawie 89,0%. Jest on wyższy od średniej wojewódzkiej o 14,6%. Zarzuty dokonania przepęstwa rozbójniczego przedstawiono ogółem 34 podejrzanym, jest to o 13 więcej niż w roku poprzednim. W 10 przypadkach sprawców zatrzymano na gorącym uczynku.

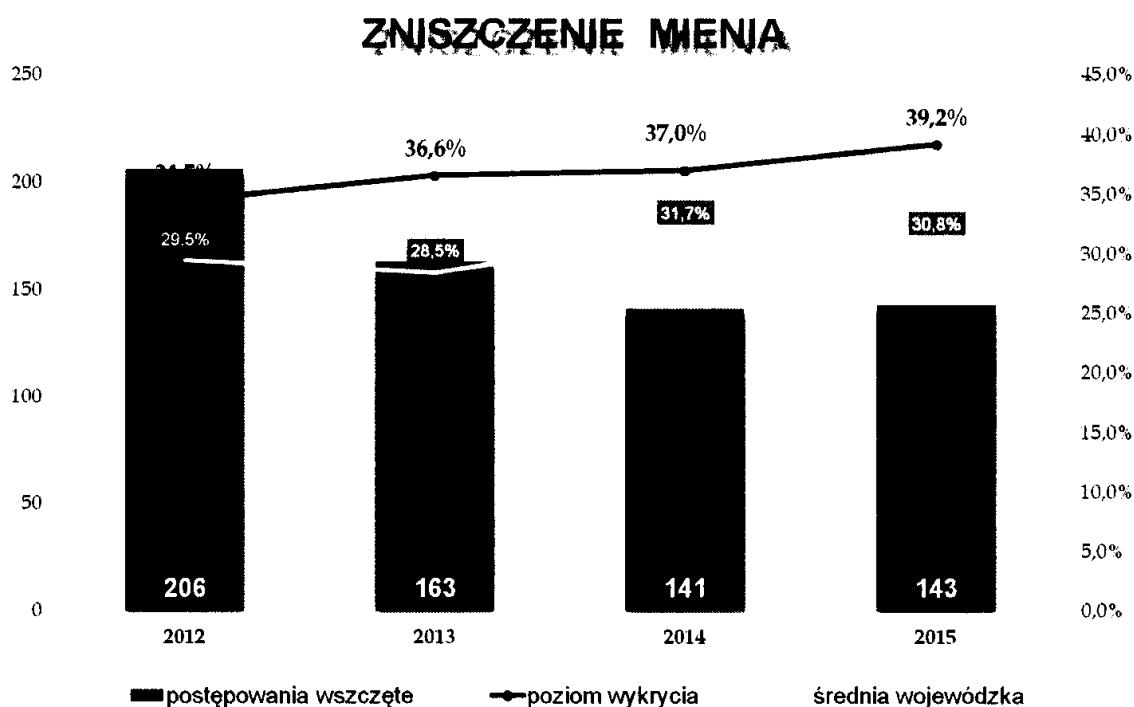


W 2015 roku na terenie powiatu zawierciańskiego nie doszło do żadnego zdarzenia, jakim jest napad na placówki bankowe czy punkty kasowe.

Najczęściej do przepęstw rozbójniczych doszło w Zawierciu – 17 zdarzeń, Porębie – 2 zdarzenia. Jednym z przykładów takich przepęstw był napad na staruszkę idącą ul. Powstańców Śląskich w Zawierciu. Napastnicy przewrócili starszą kobietę na ziemię i wyrwali jej torebkę. Dzięki reakcji świadków, którzy zauważyli napastników i wezwali policję, zatrzymano po krótkim pościgu dwóch nastolatków.

1.11. Uszkodzenie rzeczy

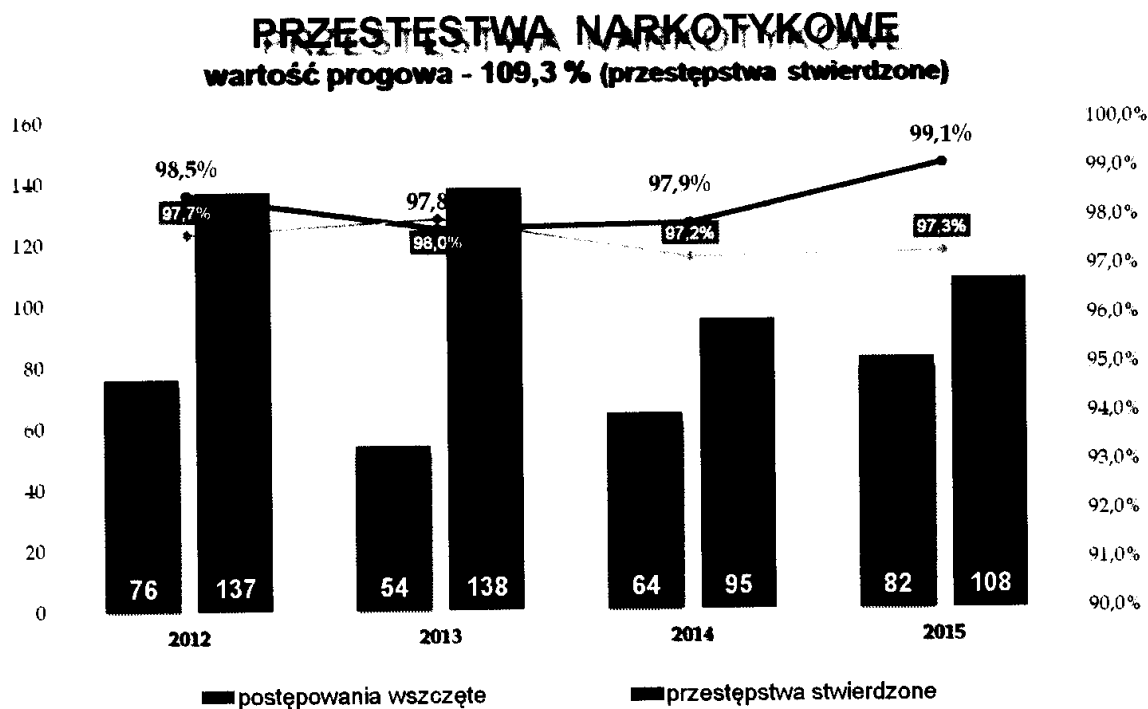
W roku 2015 na terenie powiatu nieznacznie wrosła liczba przestępstw w kategorii uszkodzenia rzeczy. Wskaźnik wykrywalności w tej kategorii uległ poprawie, osiągając poziom **39%** i jest on nadal wyższy od średniej wojewódzkiej. W ubiegłym roku policjanci wykryli **51** przypadków zniszczeń cudzego mienia i zatrzymali **36** sprawców.



Zniszczenia mienia są zakwalifikowane do przestępstw szczególnie uciążliwych społecznie. W powiecie zawierciańskim stanowią one 18% ogólnej liczby przestępstw tej kategorii. Wandale najczęściej uszkodzają zaparkowane pojazdy, podpalają kosze na śmieci, wybijają szyby w budynkach i niszczą ich elewacje. Podobnie jak w latach ubiegłych najczęściej takich zdarzeń odnotowano na terenie Zawiercia – **76** przypadków.

1.12. Przestępstwa narkotykowe

W kategorii przestępstw narkotykowych wrosła liczba postępowań wszczętych o 18 oraz postępowań stwierdzonych o 13. Poprawie ulega także wykrywalność osiągając, aż 99,1%. Policjanci zatrzymali 73 osoby podejrzane o posiadanie środków odurzających. Wśród nich było 6 nieletnich.



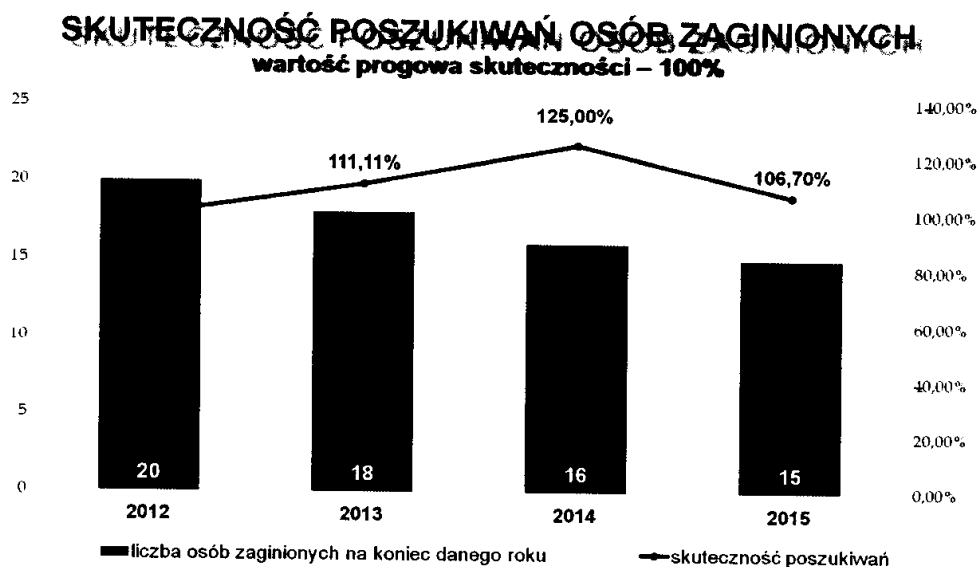
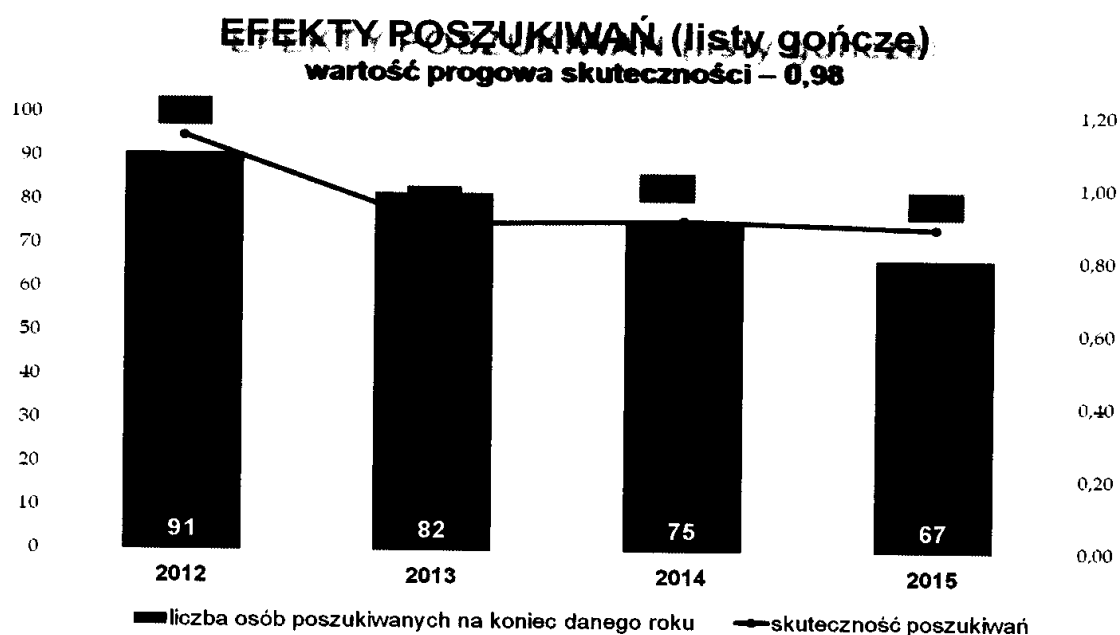
Działania policjantów spowodowały, iż na powiatowy rynek narkotykowy nie trafiło łącznie 1600 gram marihuany i 65 gram amfetaminy. Najwięcej środków odurzających zabezpieczono na terenie Zawiercia. Jednak coraz częściej narkotyki zostają ujawniane u osób zamieszkujących na terenie innych gmin. Więcej plantacji marihuany powstaje też w małych miejscowościach.

Analizując zagrożenie przestępczością narkotykową zaplanowano w 2016 roku więcej działań w terenie. Kontrolą antynarkotykową zostaną objęte wszystkie gminy powiatu zawierciańskiego. Policjanci z Wydziału Kryminalnego używając wszelkich dostępnych środków nadal będą zwalczać punkty dystrybucji tzw. „dopalaczy”.

1.13. Stan i efekty poszukiwań osób

Poszukiwania osób to bardzo ważne i odpowiedzialne zadanie, które na co dzień realizują policjanci. Ustalanie i zatrzymywanie osób ukrywających się przed wymiarem sprawiedliwości stanowi priorytet policyjnej służby.

Zawierciańscy policjanci w 2015 roku rozpoczęli poszukiwania za 19 osobami, wobec których wydano listy gończe. Efektem intensywnych działań było ustalenie i zatrzymanie aż 27 ukrywających się osób. Ogólna liczba osób poszukiwanych listem gończym na koniec 2015 wyniosła 67. Jest ona mniejsza niż w poprzednim roku, założona progowa skuteczność poszukiwań została osiągnięta.

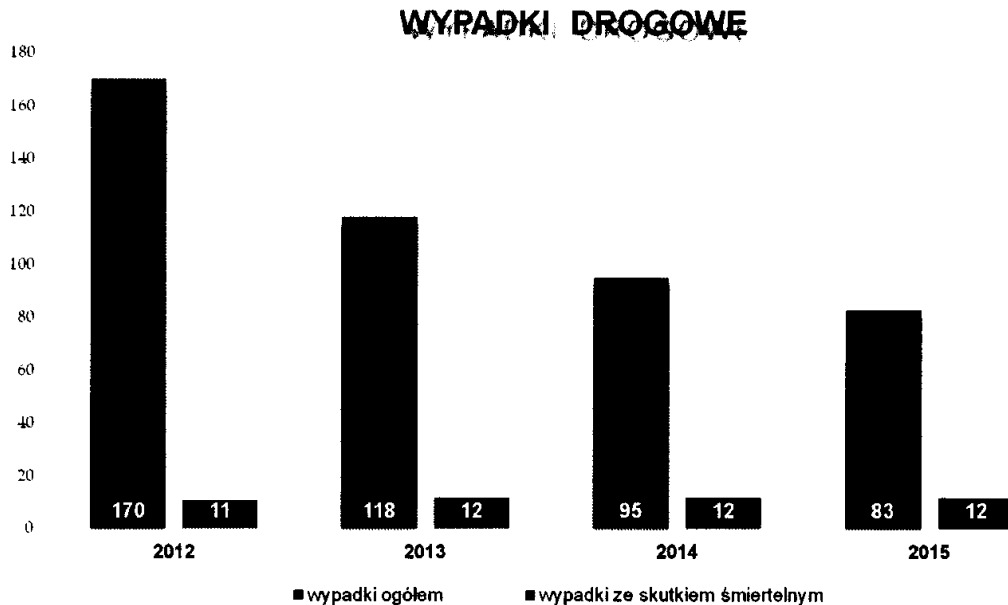


W 2015 roku zawierciańscy policjanci wszczęli poszukiwania 36 osób zaginionych poszukiwań osób, a zakończyli 37. Skuteczność poszukiwań uległa znacznej poprawie.

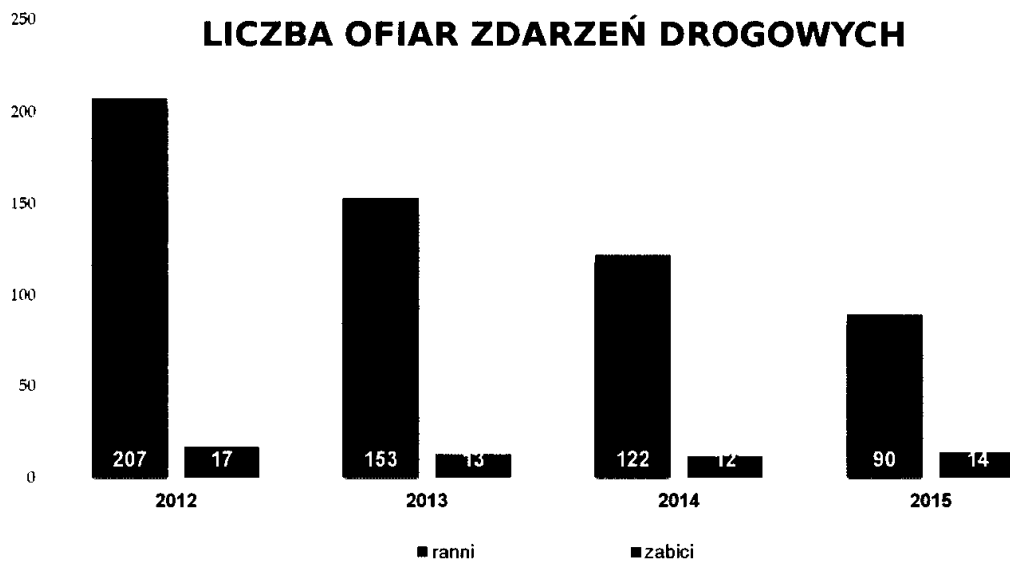
2. Bezpieczeństwo w ruchu drogowym

2.1. Wypadki i kolizje drogowe

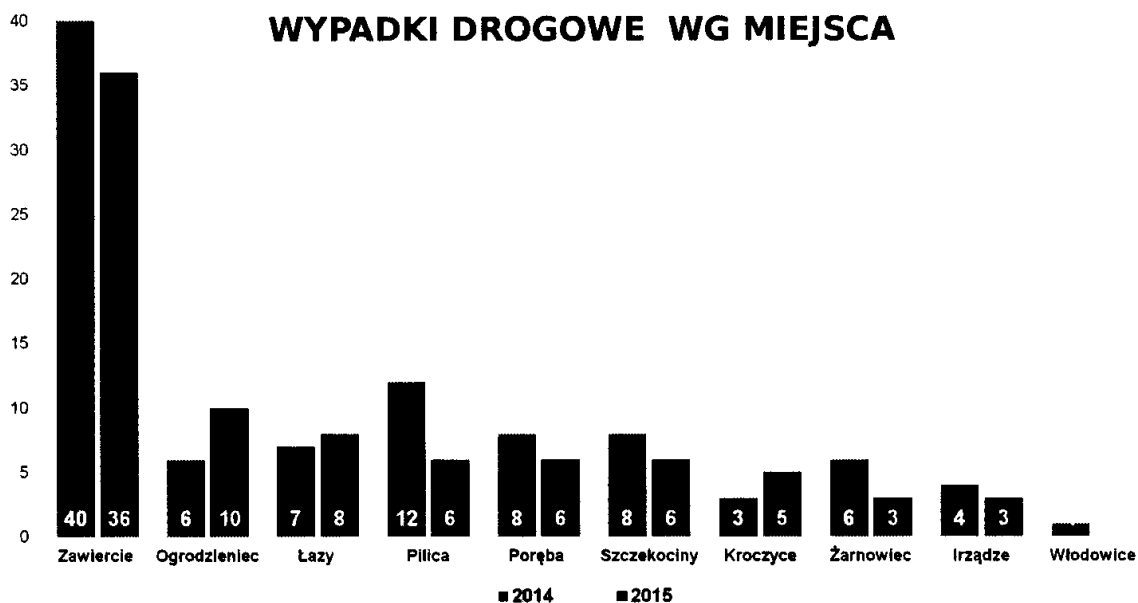
Stan bezpieczeństwa w ruchu drogowym oceniany jest przede wszystkim poprzez liczbę zdarzeń drogowych oraz ich skutków. W roku 2015 liczba wypadków ogółem uległa zmniejszeniu o 8. Ilość wypadków ze skutkiem śmiertelnym utrzymała się na poziomie roku ubiegłego. W wypadkach tych zginęło jednak o 2 osoby więcej.



Na poniższym wykresie przedstawiono skutki zdarzeń drogowych. Liczba rannych kolejny raz znacznie obniżyła się i wyniosła 90 osób tj. o 32 mniej niż w roku ubiegłym. W dwóch wypadkach, do których doszło w Niegowonicach i na ul. Skarżyckiej w Zawierciu zginęły po dwie osoby.



Najwięcej wypadków drogowych odnotowano na terenie Zawiercia (36), oraz na terenie gmin: Ogrodzieniec, Łazy i Pilica. Poniżej przedstawiono szczegółowe zestawienie zdarzeń drogowych, zaistniałych na terenie poszczególnych gmin powiatu zawierciańskiego:



Podobnie jak w latach ubiegłych, najczęściej do wypadków drogowych dochodziło na drodze krajowej nr 78.

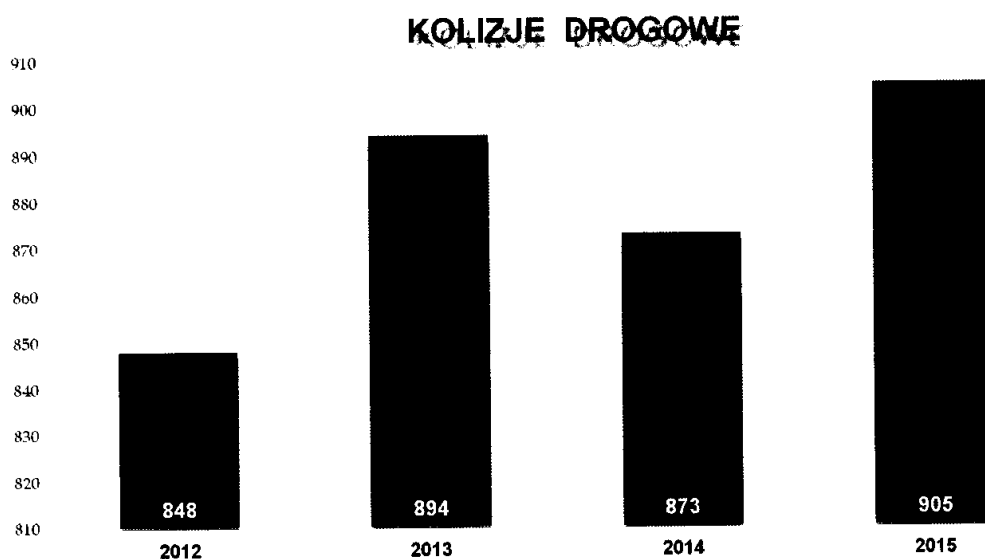
Poniższa tabela przedstawia najbardziej zagrożone odcinki dróg w powiecie zawierciańskim.

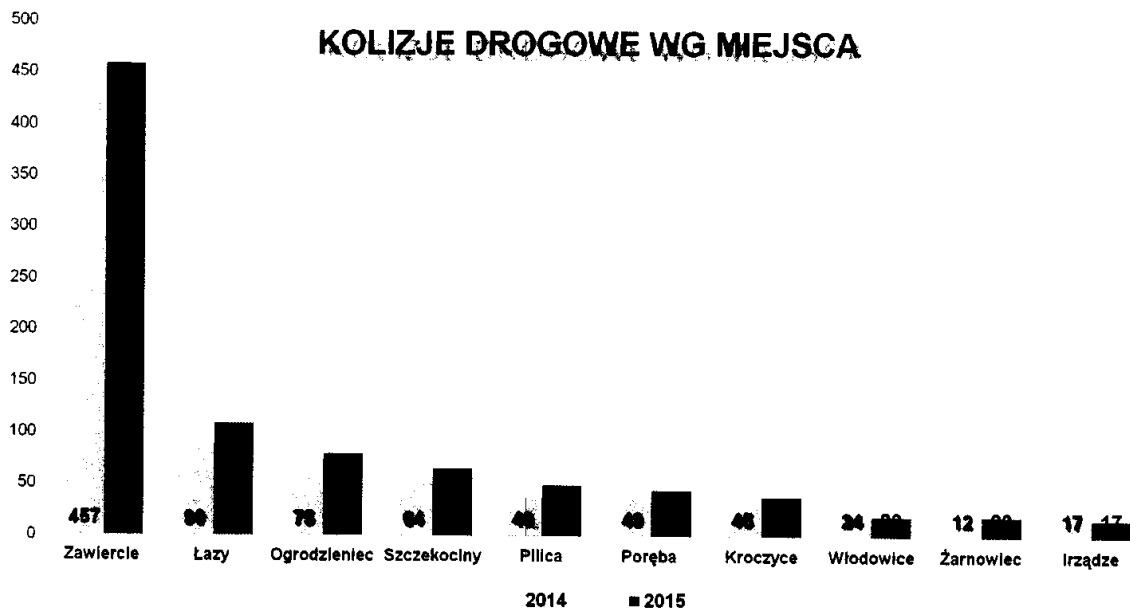
DW 790 (Niegowonice – Pilica)	64	8
DW 791 (Ogrodzieniec- Marciszów)	49	6
DW 792 (Kroczyce – Kotowice)	5	1
DW 795 (Szczekociny – Starzyny)	3	1

Wśród przyczyn wypadków ze skutkiem śmiertelnym, dominowało niedostosowanie prędkości do warunków ruchu. Kolejnymi najczęściej występującymi przyczynami były: nieudzielenie pierwszeństwa przejazdu i nieprawidłowe wyprzedzanie, omijanie i nieprawidłowe przejeżdżanie przejścia dla pieszych. Na poniższej tabeli przedstawiono szczegółowe przyczyny wszystkich zdarzeń drogowych.

Niezachowanie bezp. odległości między pojazdami	178	2	0	2	176
Nieprawidłowe: cofanie	79	1	0	1	78
Nieprawidłowe: omijanie	47	3	1	3	44
Nieprawidłowe: zmienianie pasa ruchu	36	2	0	2	34
Zmęczenie, zaśnięcie	9	1	0	2	8
Jazda po niewłaściwej stronie drogi	7	2	1	3	5
Nieustąpienie pierwszeństwa pieszemu na przejściu dla pieszych	4	2	0	2	2
Nieprawidłowe: Zawracanie	3	0	0	0	3

W 2015 roku wzrosła o 32 liczba odnotowanych kolizji drogowych, których łącznie zanotowano 905. Najwięcej kolizji zanotowano na terenie Zawiercia oraz na terenie gminy Łazy (109) i gminy Ogrodzieniec (80).

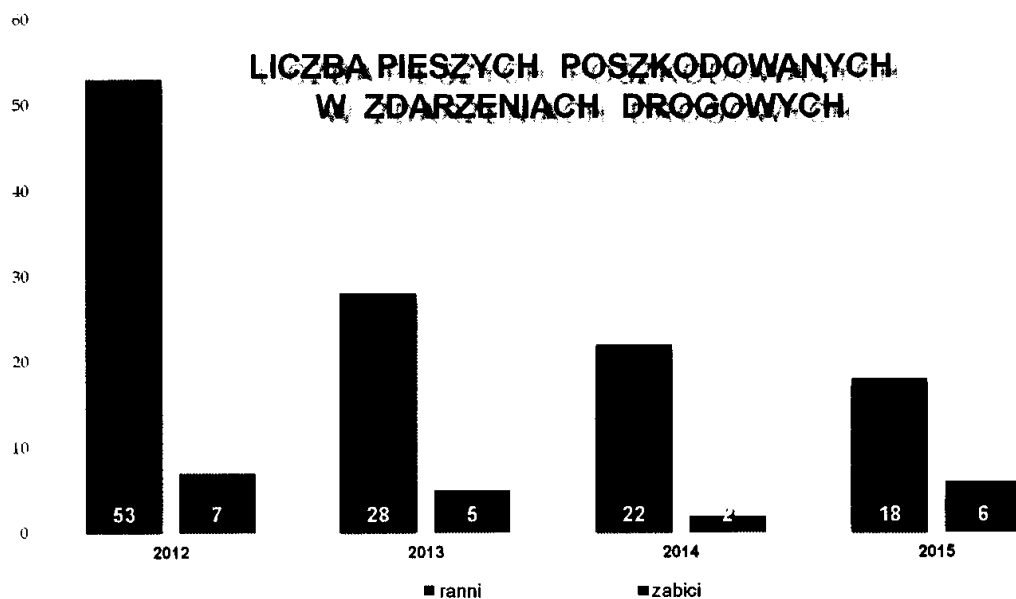




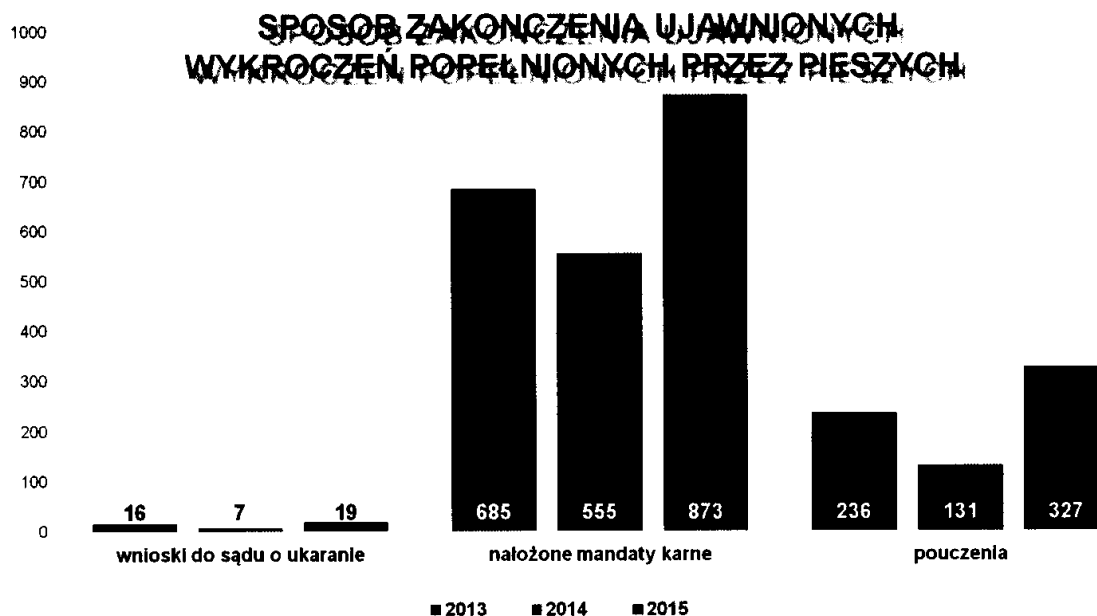
2.2. Poprawa bezpieczeństwa pieszych

Poprawa bezpieczeństwa pieszych od lat jest jednym z głównych celów działań policjantów Wydziału Ruchu Drogowego. W 2015 r. liczba zdarzeń z udziałem pieszych na terenie powiatu zawierciańskiego nie uległa zwiększeniu. Najwięcej takich zdarzeń odnotowano w Zawierciu, a największy wzrost w gminach Łazy i Kroczyce.



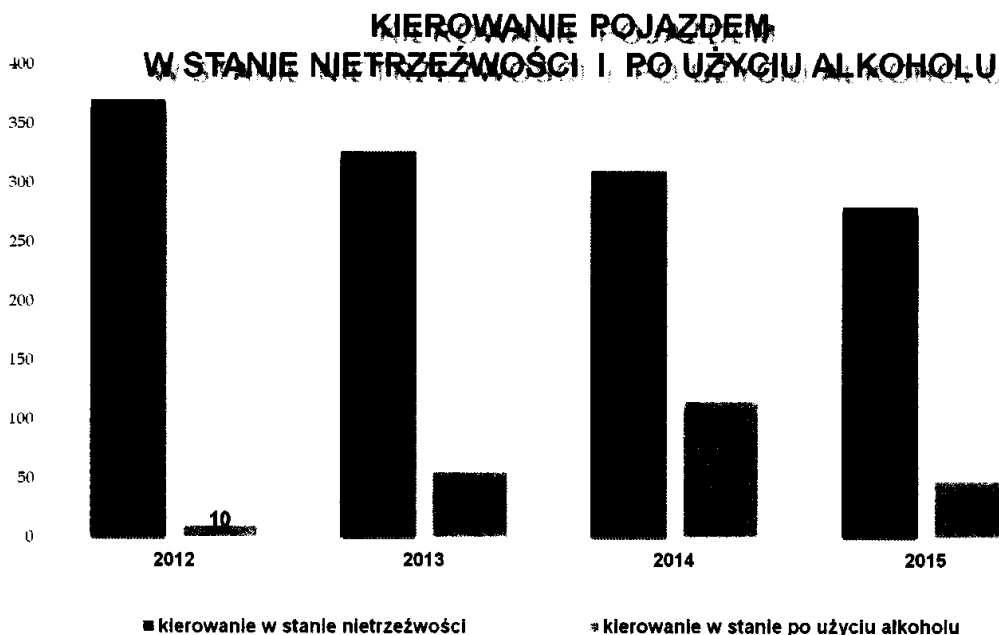


W ubiegłym roku przeprowadzono szereg działań mających na celu ograniczenie ilości i skutków zdarzeń z udziałem pieszych. W trakcie cyklicznych kontroli policjanci ujawniali znaczną ilość wykroczeń drogowych popełnionych zarówno przez pieszych, jak i przez kierowców w stosunku do pieszych. Efektem tych kontroli jest większa ilość nałożonych mandatów karnych, wniosków o ukaranie skierowanych do sądu oraz pouczeń.



2.3. Nietrzeźwość uczestników ruchu drogowego

W roku 2015 po raz kolejny zmniejszyła się liczba nietrzeźwych kierujących zatrzymanych na drogach powiatu zawierciańskiego, przeciwko którym skierowano akty oskarżenia do sądu. Znacznie obniżyła się także liczba osób, które kierowały pojazdami w stanie po użyciu alkoholu. Było to efektem dużej ilości kontroli stanu trzeźwości kierowców oraz zaostreniem sankcji (finansowych) wobec pijanych kierowców.

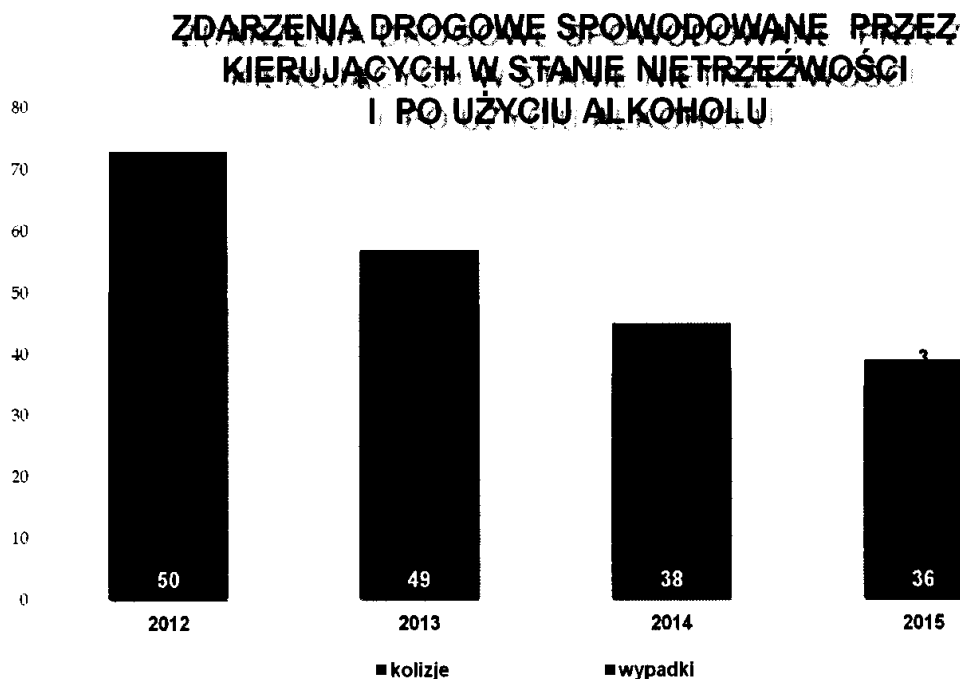


W ubiegłym roku policjanci Wydziału Ruchu Drogowego KPP w Zawierciu przeprowadzili prawie 11,5 tys. badań stanu trzeźwości kierujących. Do tak dużej ilości przeprowadzonych badań przyczyniło się przede wszystkim doposażenie policjantów w urządzenia pozwalające na szybkie przeprowadzenie wstępnego badania stanu trzeźwości.



Pijani kierowcy nadal stwarzają bardzo duże zagrożenie w ruchu drogowym. W 2015 r. spowodowali oni na drogach powiatu zawierciańskiego ponad 3,5% wszystkich wypadków oraz prawie 4% wszystkich kolizji. Stosunek ten z każdym rokiem ulega poprawie. Systematycznie z każdym kolejnym rokiem zmniejsza się także liczba pijanych kierowców, którzy byli sprawcami zdarzeń drogowych.

Na poniższym wykresie przedstawiono zestawienie wypadków i kolizji, które spowodowali kierujący w stanie nietrzeźwości i po użyciu alkoholu.



Realizacja zadań dotyczących bezpieczeństwa w ruchu drogowym

Prowadzone były całoroczne kampanie: „Rok pieszego”, „Z młodym kierowcą w drodze po doświadczenie”, „Bezpieczna droga do szkoły”, „Bezpieczne wakacje”, „Bezpieczne ferie”. W ramach działalności profilaktycznej policjanci ruchu drogowego przeprowadzili:

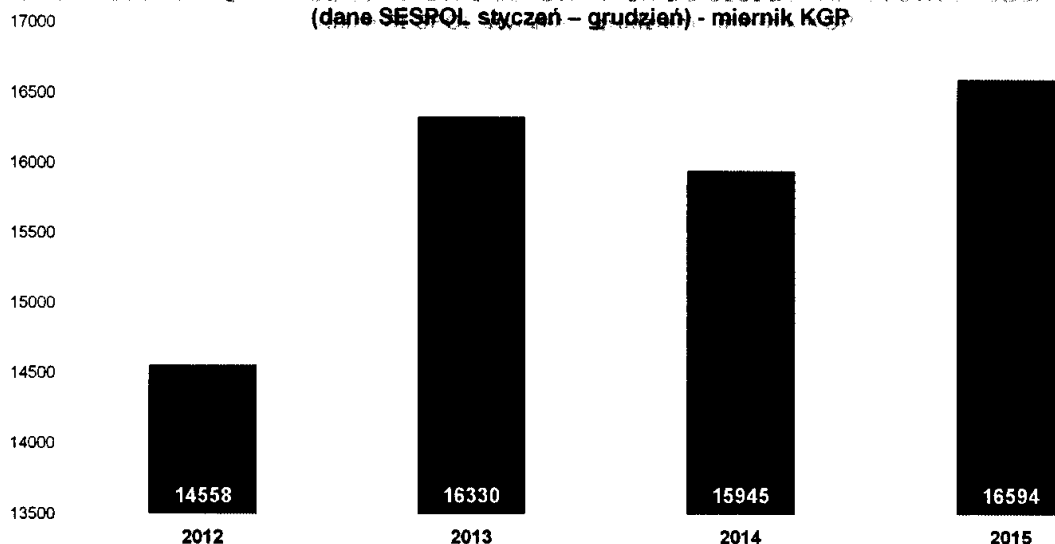
- 2 prelekcje dotyczące bezpieczeństwa motocyklistów,
- 4 spotkania dotyczące poprawy bezpieczeństwa seniorów i osób starszych,
- 25 prelekcji skierowanych do pieszych uczestników ruchu drogowego

3. Realizacja zadań prewencyjnych

3.1. Działania na rzecz utrzymania porządku publicznego

Poczucie bezpieczeństwa lokalnych społeczności budują przede wszystkim działania prewencyjne, podejmowane przez policjantów komórek patrolowych, czy też dzielnicowych. Stąd stały wysiłek, aby zapewnić jak najwięcej policjantów pełniących służbę w miejscach zagrożonych, których obecność spowoduje ograniczenie negatywnie odbieranych zachowań, w tym zwłaszcza przestępstw i wykroczeń uciążliwych społecznie. Wiadomo, iż powiat zawierciański jest powiatem rozległym, w którym trudno jest osiągnąć wrażenie nasycenia służbą patrolową całego rejonu służbowego. Stąd też potrzeba dokładnego analizowania, gdzie występuje największe zagrożenie dla porządku publicznego oraz gdzie najczęściej dochodzi do przestępstw i wykroczeń, aby przede wszystkim w te miejsca kierować policjantów.

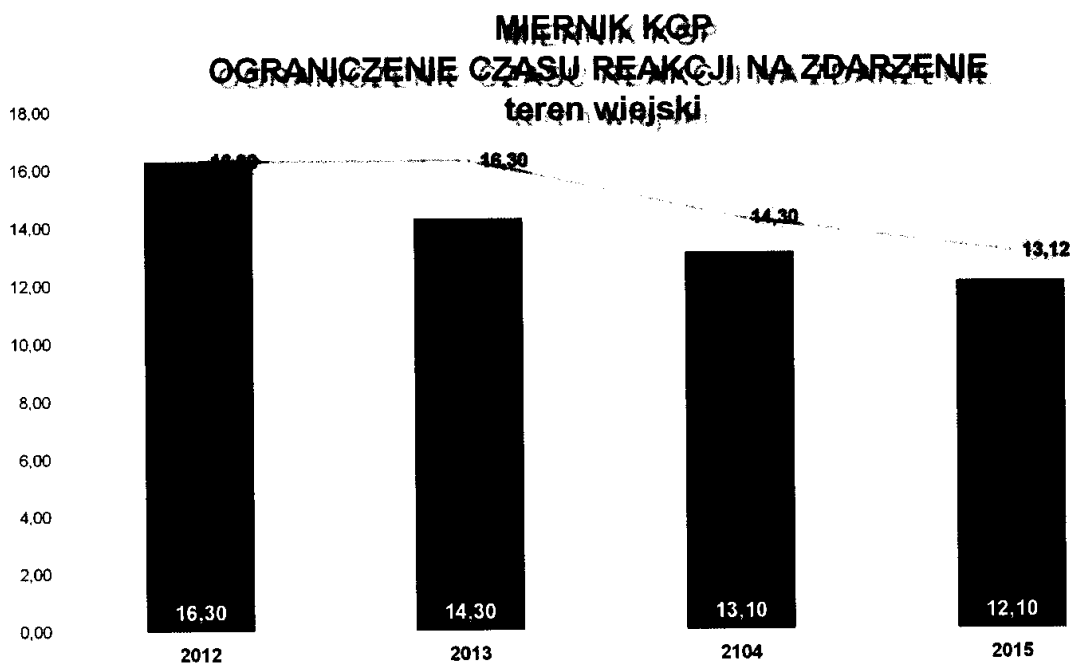
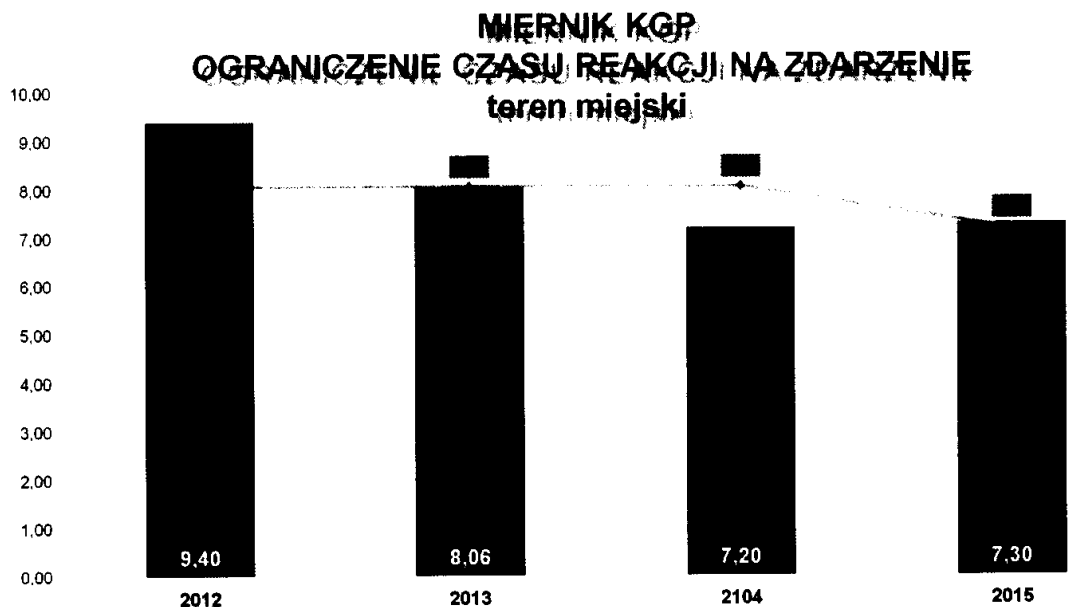
**LICZBA BEZWZGLĘDNA POLICJANTÓW SKIEROWANYCH DO SŁUŻBY PATROLOWEJ I OBCHODOWEJ
(dane SESPOL styczeń – grudzień) - miernik KGP**



Łącznie w 2015 roku policjanci KPP w Zawierciu zrealizowali **16594** ośmiogodzinnych służb patrolowych i obchodowych. Dodatkowo ponad **290** służb zostało wykonanych przez policjantów z Oddziałów Prewencji Policji w Katowicach (OPP) i Samodzielnego Pododdziału Prewencji Policji z Częstochowy (SPPP), co dało łącznie **16884**. Natomiast w 2015 roku policjanci KPP w Zawierciu zrealizowali **15945** służb, a więc o **939** służb więcej niż w roku 2014.

3.2. Ograniczenie czasu reakcji na zdarzenie

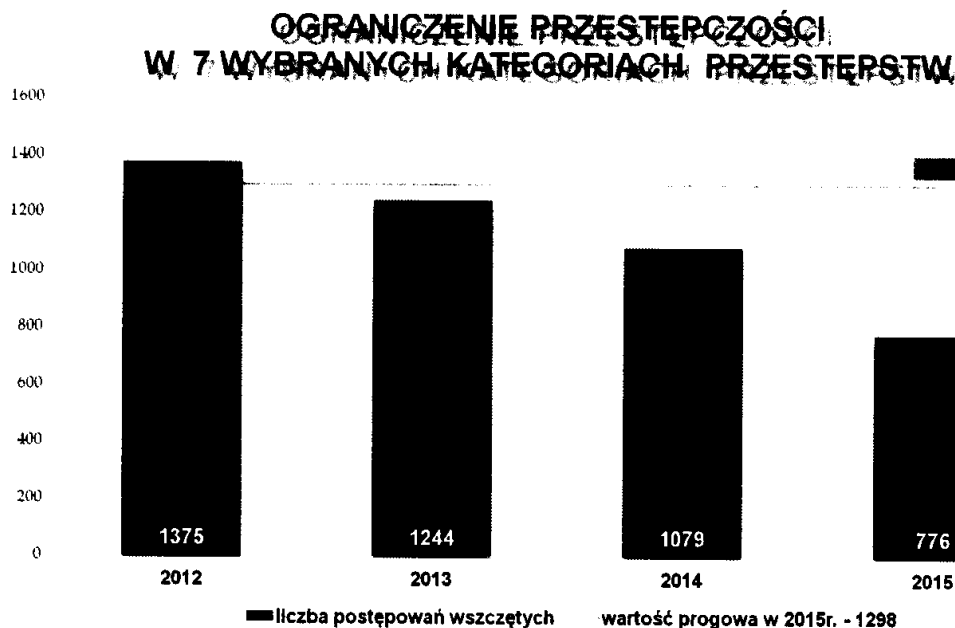
Jednym z podstawowych zadań, jakie stoi przed służbą prewencji jest zapewnienie szybkiej reakcji na zgłoszenia dokonywane przez mieszkańców powiatu. Zdajemy sobie sprawę, iż każdy który w sytuacji zagrożenia zwraca się o pomoc do Policji, oczekuje szybkiego przyjazdu patrolu, który w sposób kompetentny będzie mu w stanie udzielić pomocy. Temu celowi służy systematyczne monitorowanie czasu reakcji na zdarzenia, który zgodnie z założeniami przyjętymi przez KGP nie może być większy niż 7,2 minut w terenie miejskim i 12,1 minut w terenie wiejskim.



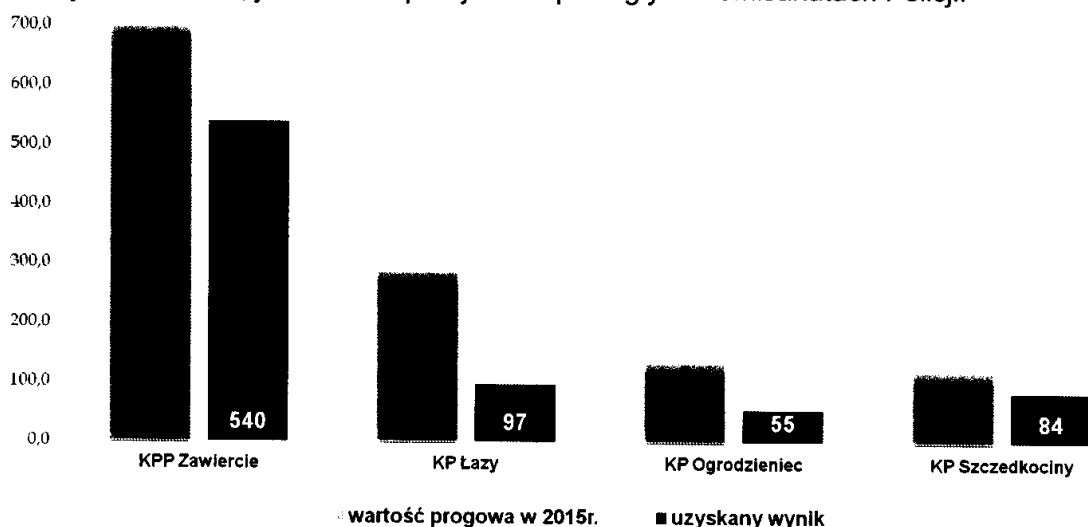
3.3. Ograniczenie przestępczości w 7 wybranych kategoriach

Wybrane przestępstwa kryminalne (*uszkodzenie ciała, rozboje i kradzieże rozbójnicze, bójki i pobicia, kradzieże cudzej rzeczy, kradzieże pojazdu, kradzieże z włamaniem, uszkodzenie mienia*) to najbardziej uciążliwe przestępstwa z tej kategorii. Eliminacja tych przestępstw oraz zatrzymywanie sprawców jest podstawowym zadaniem, jakie jest stawiane zarówno przed służbą prewencyjną, jak też przed służbą kryminalną.

Zagrożenie przestępczością w 7 wybranych kategoriach w powiecie zawierciańskim od kilku lat przyjmuje tendencję spadkową. Działania podejmowane przez policjantów w 2015 roku przyczyniły się do znacznego ograniczenia zagrożenia tą przestępczością. W powiecie zawierciańskim odnotowano o 303 takich przestępstw mniej.

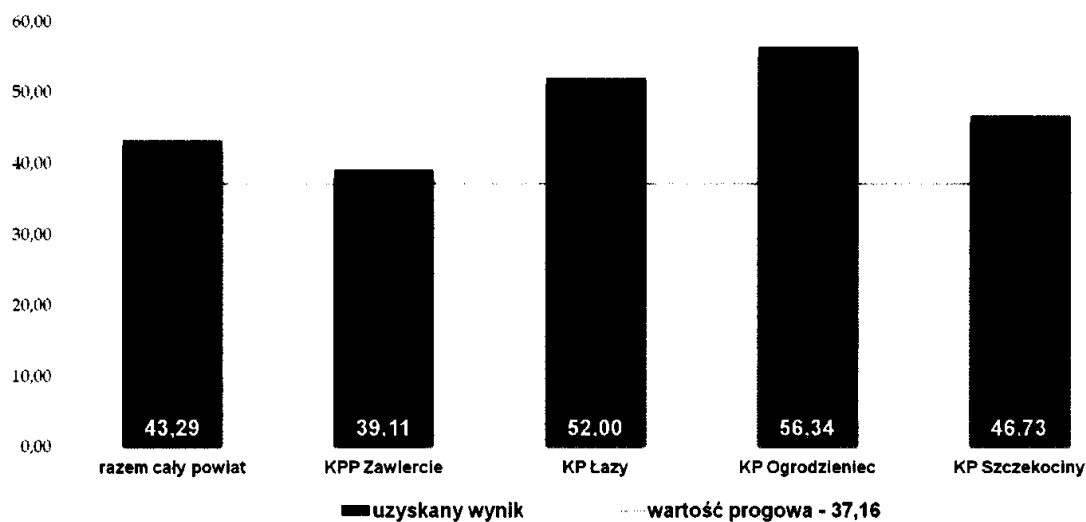


Jak pokazuje poniższy wykres, zadanie polegające na ograniczeniu przestępstw w 7 wybranych kategoriach, zrealizowali policjanci z Komendy Powiatowej Policji w Zawierciu, jak również policjanci w podległych Komisariatach Policji.

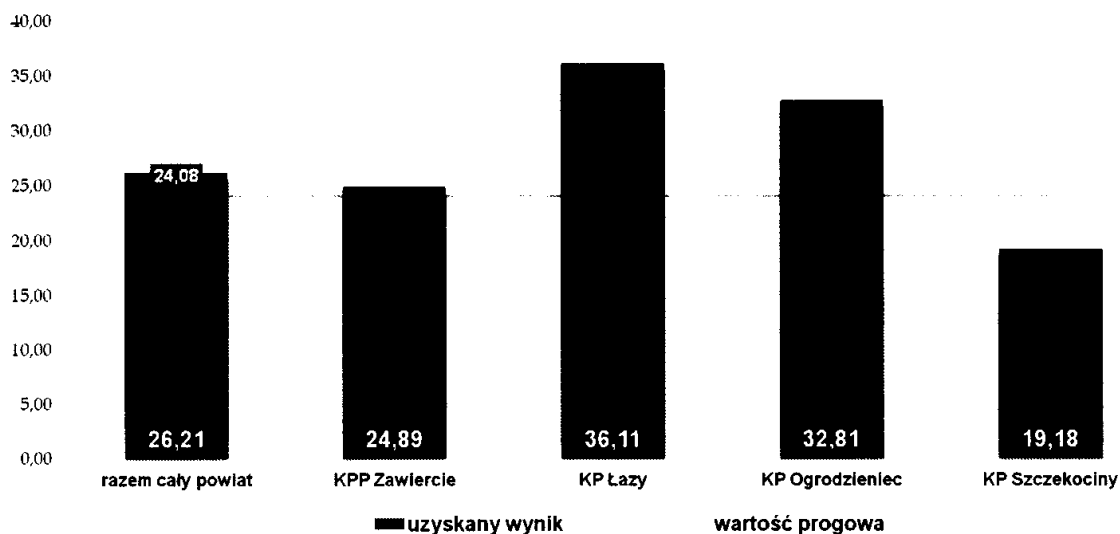


3.4. Zwiększenie skuteczności zatrzymań sprawców przestępstw.

W omawianym okresie policjanci KPP w Zawierciu zatrzymali łącznie 771 sprawców na gorącym uczynku lub w bezpośrednim pościgu do 1781 popełnionych ogółem przestępstw. Stosunek ilości zatrzymanych do ilości przestępstw stanowi miernik, który został zaprezentowany na poniższych wykresach. Dla Komendy Powiatowej Policji w Zawierciu miernik ten w stosunku do wszystkich przestępstw został określony na poziomie 37,16. W 2015 r. zawierciańscy policjanci zatrzymali na gorącym uczynku więcej sprawców osiągając wskaźnik 43,29.

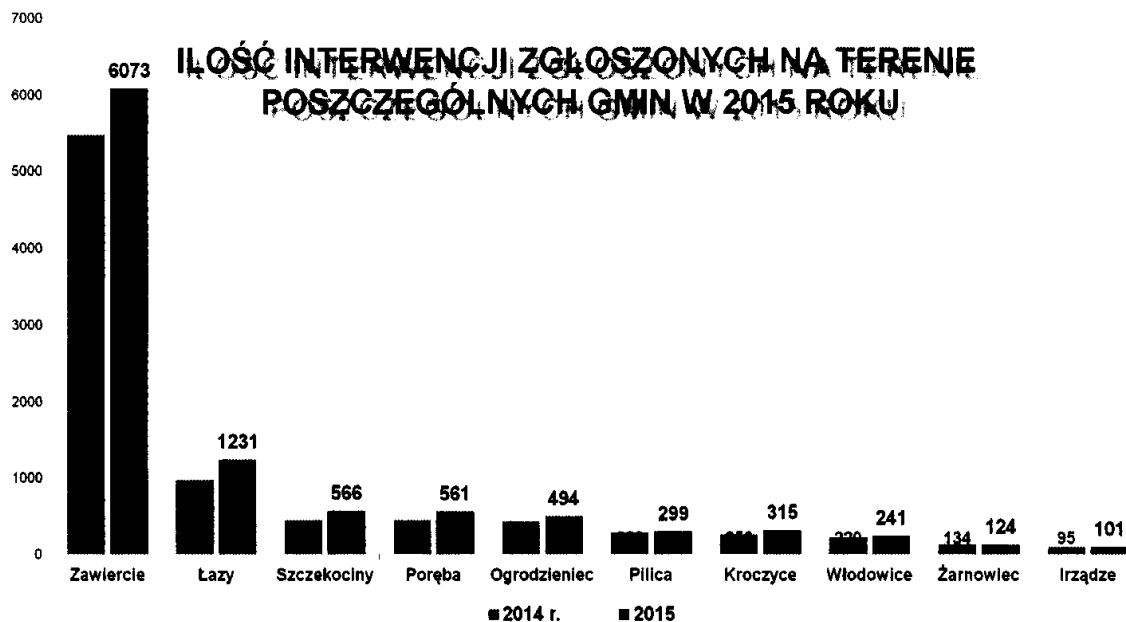


Skuteczność zatrzymań sprawców przestępstw w 7 wybranych kategoriach przedstawia kolejny wykres. W tych kategoriach uciążliwych społecznie przestępstw zawierciańscy policjanci zatrzymali w sumie 179 sprawców do 683 wybranych przestępstw. Tym samym osiągając założony wskaźnik wynoszący 24,08. Poniżej tego poziomu znaleźli się jedynie policjanci ze Szczekocin.

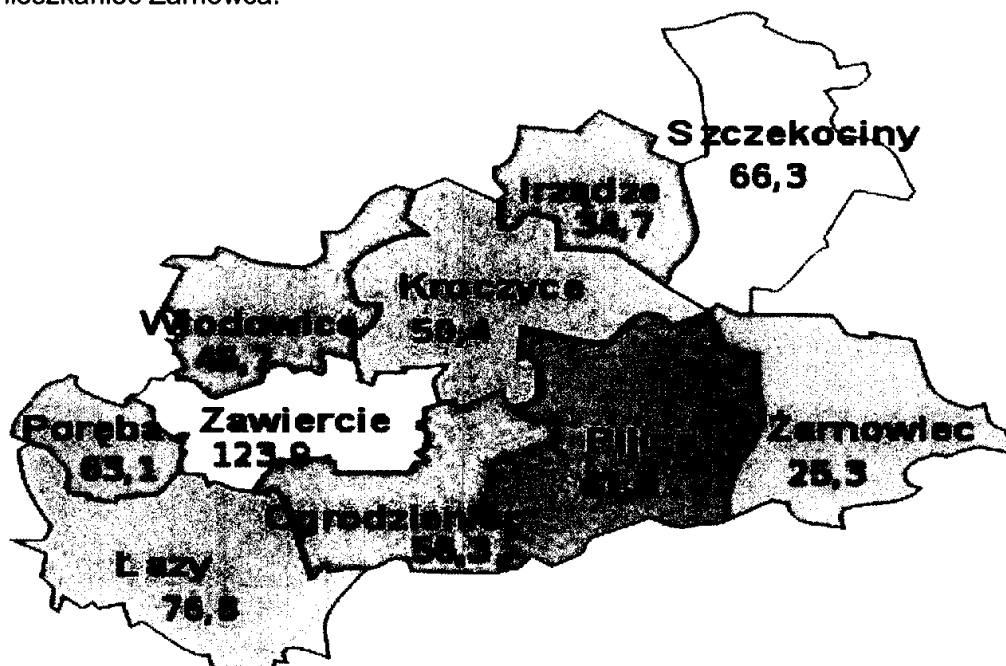


3.5. Zestawienia interwencji zgłaszanych przez mieszkańców

W toku podejmowanych działań prewencyjnych policjanci w roku 2015 przeprowadzili łącznie 10005 interwencji tj. ponad 27 interwencji każdego dnia. Tradycyjnie najwięcej interwencji odnotowano na terenie Zawiercia, natomiast najmniej na terenie działania KP Ogrodzieniec. W porównaniu z rokiem poprzednim, zwiększyła się liczba interwencji na terenie całego powiatu.



Na poniższej mapie przedstawiono ilość zgłoszonych interwencji w poszczególnych gminach powiatu zawierciańskiego, w przeliczeniu na 1000 mieszkańców. Wynika z niej, że przeciętny zawiercianin prawie pięciokrotnie częściej zgłasza interwencje niż mieszkańiec Żarnowca.



3.6. Przemoc domowa

Podobnie jak w latach ubiegłych znaczna część zgłaszanych interwencji to interwencje domowe. W 2015 roku stanowiły one ponad 27% wszystkich zgłoszeń. Dotyczą one w większości przemocy w rodzinie, popełnianej przez nietrzeźwego męża. Zawierciańscy policjanci, dbając o bezpieczeństwo pokrzywdzonych, starają się odizolować agresora od zagrożonych przemocą członków rodziny. Procentowy udział osób zatrzymanych do osób podejrzanych o przemoc w rodzinie wyniósł w ubiegłym roku ponad 60%.

Liczba przeprowadzonych interwencji domowych	2743	2723
Liczba pokrzywdzonych	508	407
Liczba sporządzonych niebieskich kart	330	289
Liczba sprawców przemocy	333	305
Liczba osób zatrzymanych lub doprowadzonych do wytrzeźwienia	162	157
Procentowy udział osób zatrzymanych do osób podejrzanych o przemoc w rodzinie	48,65	60,33

W 289 przypadkach, policjanci wypełniali formularze wszczynające procedurę „Niebieska Karta”. Liczbę rodzin objętych przez policjantów tą procedurą w poszczególnych jednostkach powiatu, przedstawia zamieszczona poniżej tabela.

<i>Miasto/Gmina</i>	<i>Liczba formularzy wszczynających procedurę „Niebieska karta”</i>
KPP Zawiercie	194
KP Łazy	34
KP Ogrodzieniec	47
KP Szczekociny	28
Razem	303

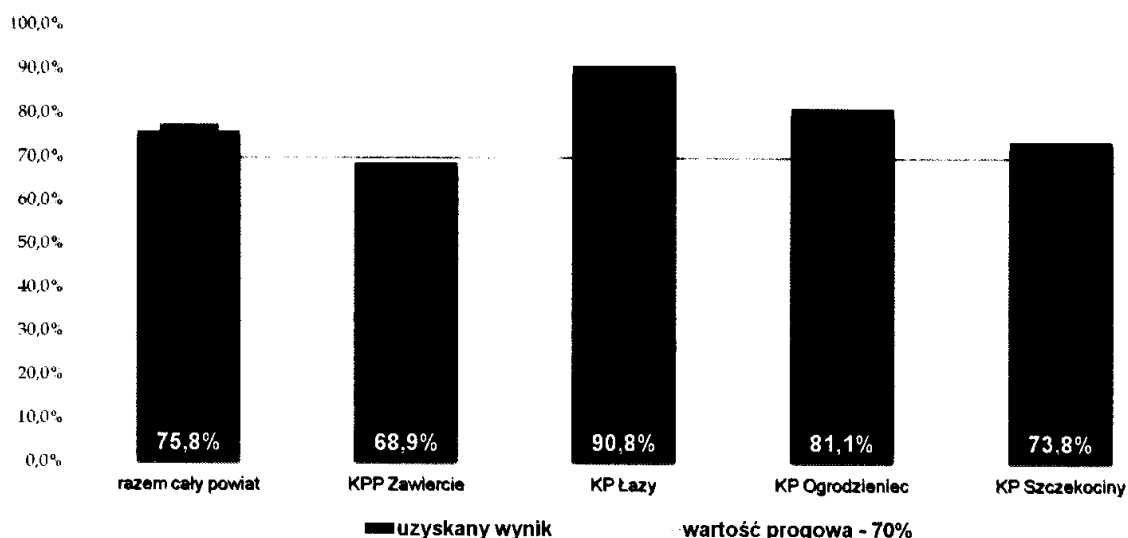
Większej liczbie interwencji domowych towarzyszył również spadek liczby stwierdzonych przestępstw znęcania się nad członkiem rodziny (art. 207 kk). Przestępstw takich zanotowano najwięcej na terenie Zawiercia.

Często problemem związanym z przemocą domową jest brak środków na utrzymanie, spowodowane niełożeniem na utrzymanie osoby najbliższej przez sprawcę. Łącznie w roku 2015 skierowano z wnioskiem o zatwierdzenie przez prokuratora aktu oskarżenia 123 sprawy o przestępstwo niealimentacji (art. 209 kk).

	Liczba stwierdzonych czynów z art. 207 kk		Liczba stwierdzonych czynów z art. 209 kk	
	2014 r.	2015r.	2014 r.	2015 r.
<i>KPP Zawiercie</i>	33	27	67	88
<i>KP Łazy</i>	8	2	26	13
<i>KP Szczekociny</i>	10	5	4	13
<i>KP Ogrodzieniec</i>	9	5	11	9
<i>Razem</i>	60	39	108	123

Zgodnie z obowiązującymi przepisami o przeciwdziałaniu przemocy domowej policjanci na bieżąco biorą udział w działaniach komisji interdyscyplinarnych i grup roboczych zajmujących się pomocą ofiarom. Ponadto pomiędzy Policją a pomocą społeczną systematycznie wymieniane są informacje dotyczące osób bezdomnych, czy też nieporadnych wymagających wsparcia.

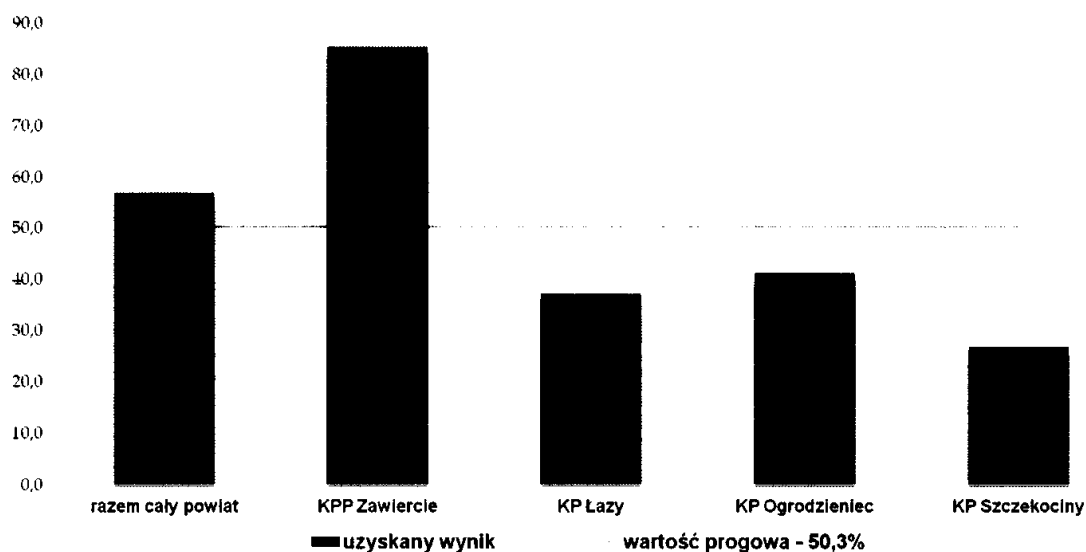
Zwiększenie czasu pobytu dzielnicowych w rejonie służbowym powoduje lepszą identyfikację i skuteczniejsze rozwiązywanie problemów społecznych. Na poniższym wykresie przedstawiono współczynnik ilości pełnionych służb w obchodzie (3120,16) do ogólnej ilości zrealizowanych służb (4125,15). Założony wskaźnik został zrealizowany przez wszystkie jednostki organizacyjne KPP Zawiercie.



3.7. Wykroczenia szczególnie uciążliwe

Jak wspomniano powyżej, poczucie bezpieczeństwa mieszkańców powiatu buduje nie tylko walka z przestępczością kryminalną, lecz przede wszystkim eliminowanie często drobnych, lecz społecznie uciążliwych naruszeń prawa występujących w najbliższej okolicy. Chodzi tutaj zwłaszcza o zakłócenia porządku w miejscach publicznych, niszczenie wszelkiego rodzaju urządzeń przeznaczonych do użytku publicznego, czy też spożywanie alkoholu w miejscach, w których jest to zabronione i gdzie zazwyczaj łączy się to z różnego rodzaju zakłóceniami porządku. Stąd też duża uwaga przywiązywana do ujawniania i stosowania sankcji przewidzianych prawem wobec sprawców wykroczeń szczególnie uciążliwych społecznie. Podejmując działania w celu eliminacji tych negatywnych zjawisk staramy się reagować na zgłoszenia mieszkańców powiatu, kierowane na numer alarmowy Policji, czy też przekazywane w bezpośrednich kontaktach mieszkańców z dzielnicowymi, bądź policjantami realizującymi zadania patrolowo – interwencyjne.

Policjanci z Zawiercia prowadzili sprawne działania w zakresie wykrywania wykroczeń szczególnie uciążliwych, ujawniając **6679** takich czynów. Poniższy wykres przedstawia miernik, który obejmuje ilość takich ujawnionych wykroczeń w przeliczeniu na 100 służb o charakterze patrolowym. W ubiegłym roku policjanci zrealizowali takich służb **11710**.



Najczęściej ujawnianymi wykroczeniami było spożywanie napojów alkoholowych wbrew zakazom określonym w ustawie (**3482**) oraz zaśmiecanie miejsc publicznych (**1800**) i zakłócenie porządku publicznego (**526**).

3.8. Funkcjonowanie pomieszczeń dla osób zatrzymanych

Działania prewencyjne to również zatrzymania osób, zarówno sprawców przestępstw i wykroczeń, jak również osób stwarzających zagrożenie dla siebie lub innych, będących często w stanie nietrzeźwości. Ogółem w roku 2015 w policyjnych pomieszczeniach dla osób zatrzymanych umieszczono **928** osób. Z tej liczby **600** zatrzymanych to osoby podejrzane o popełnienie przestępstwa, a **5** to sprawcy wykroczeń. Na polecenie sądu lub prokuratora zatrzymano **204** osób, z których część została doprowadzona do zakładu karnego lub aresztu śledczego wskazanego przez sąd tj.: najczęściej do oddalonego o 42 km od Zawiercia Zakładu Karnego w Wojkowicach. Najliczniejszą grupę zatrzymanych stanowiły osoby stwarzające swoim zachowaniem zagrożenie dla innych lub samego siebie i będące w stanie nietrzeźwości. Osób takich doprowadzono do wytrzeźwienia **119** z czego **32** stanowiły kobiety.

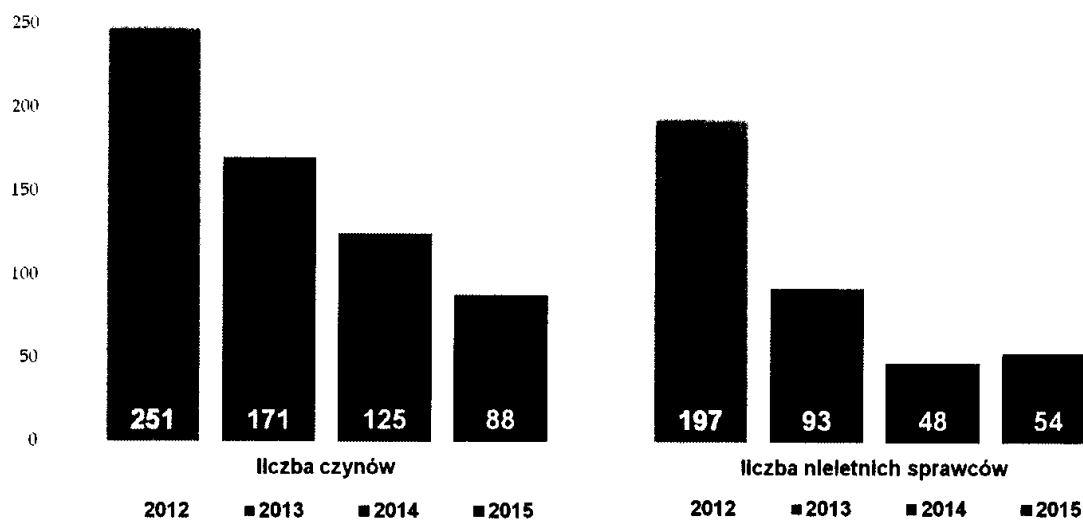
Część z zatrzymanych została umieszczona w izbie wytrzeźwień z uwagi na różne sytuacje, uniemożliwiające ich osadzenie w pomieszczeniach policyjnych, w tym przede wszystkim decyzje lekarza, który zalecił pobyt osoby pod opieką lekarską. Pobyt w tych warunkach możliwy jest tylko i wyłącznie w mieszczącej się w Sosnowcu izbie wytrzeźwień, do której mogą zostać przyjęte tylko osoby z terenu gmin, które podpisały odpowiednią umowę z tym podmiotem. Stąd też konieczność, aby wszystkie gminy naszego powiatu takie umowy zawarły. Ogółem do izby wytrzeźwień przetransportowano **30** osób, przede wszystkim z terenu Zawiercia.

3.9. Przestępczość nieletnich

Jednym z zadań Policji jest przeciwdziałanie demoralizacji nieletnich oraz ściganie nieletnich sprawców czynów karalnych.

Działalność profilaktyczna skupia się przede wszystkim na prowadzeniu pracy z dziećmi i młodzieżą, najczęściej poprzez udział w spotkaniach organizowanych przez szkoły, na których przedstawiane są zagrożenia związane m. in. z cyberprzemocą, jak również konsekwencje prawne związane z popełnieniem przez nieletniego czynu karalnego. W ramach działań prewencyjnych organizujemy doraźnie patrole w miejscach grupowania się młodzieży, ujawniając nieletnich pod działaniem alkoholu, czy też w czasie wagarów.

Drugim z elementów pracy z nieletnimi jest ściganie czynów karalnych przez nich popełnionych. Łącznie w 2015 roku ujawniono **98** czynów karalnych popełnionych przez **54** nieletnich. Największą liczbę wśród nich stanowiły kradzieże mienia. Staramy się na bieżąco reagować na przypadki przemocy w szkołach, zarówno mające postać wymuszania pieniędzy lub innych rzeczy, jak również wszelkiego rodzaju bójek, pobić czy też uszkodzeń ciała. Często w szkołach są osoby terroryzujące swoim zachowaniem pozostałych uczniów, które przy braku reakcji szkoły, rodziców czy też Policji, czują się coraz bardziej bezkarne. Stąd też potrzeba reakcji na tego typu przypadki, czasami z koniecznością odizolowania takiego nieletniego w zakładzie poprawczym lub ośrodku szkolno-wychowawczym.



	2014	2015	% do ogółu podejrzanych
Przestępstwa ogółem	48	54	12,4
Przestępstwa kryminalne	44	51	7,2
Kradzież mienia	6	11	12,5
Kradzież z włamaniem	5	9	17,3
Rozbój i wymuszenie rozbójnicze	4	6	17,6
Przestępstwa narkotykowe	3	6	8,2
Uszkodzenie ciała	3	6	16,2
Bojka i pobicie	5	5	14,3%
Uszkodzenie mienia	5	2	5,5

Wśród czynów popełnionych przez nieletnich znalazło się 21 przypadków posiadania, czy też udzielania narkotyków na terenie Zawiercia (**6 nieletnich**). Przypadki te miały jednak miejsce poza placówkami szkolnymi. Mniejsza niż przed rokiem była liczba dokonanych przez nieletnich kradzieży z włamaniem i uszkodzenia mienia. Znacznie wzrosła natomiast liczba kradzieży mienia.

Skuteczne przeciwdziałanie przestępczości nieletnich nie byłoby możliwe bez bieżącej współpracy z placówkami oświatowymi z terenu powiatu na wszystkich poziomach nauczania. Chciałbym, aby dyrektorzy tych placówek wiedzieli, iż przekazanie sprawy Policji, może pozwolić na szybkie rozwiązanie problemu związanego z przypadkami wymuszeń, kradzieży, czy też podejrzeniem zażywania lub dystrybucji środków odurzających. Często też policjanci mogą służyć doświadczeniem i wiedzą, aby problem, który w placówce się pojawił rozwiązać.

4. Priorytety na rok 2016

4.1. Priorytety służby kryminalnej

- poprawa wskaźnika wykrywalności w 7 wybranych kategoriach przestępstw,
- poprawa skuteczności poszukiwań osób zaginionych oraz osób ukrywających się przed organami ścigania lub wymiaru sprawiedliwości,
- zwiększenie wykorzystania baz danych DNA i AFIS,
- zwiększenie skuteczności wykrywania i zwalczania przestępczości gospodarczej w zakresie : wyłudzeń podatku VAT, wyłudzeń podatki akcyzowego, wyłudzeń na szkodę funduszy UE , zamówień publicznych,
- zwiększenie skuteczności wykrywania i zwalczania cyberprzestępczości, ze szczególnym zwróceniem uwagi na zachowania uciążliwe dla społeczności,
- dążenie do poprawy jakości realizacji czynności procesowych i pozaprocessowych.

4.2. Priorytety służby ruchu drogowego

- Poprawa bezpieczeństwa pieszych w oparciu o Program na lata 2015-2016 ze szczególnym uwzględnieniem terenu miasta Zawiercie, gdzie dochodzi do największej liczby zdarzeń z udziałem pieszych,
- dążenie do poprawy bezpieczeństwa na drodze krajowej nr 78 z uwzględnieniem odcinka Zawiercie-Kroczyce, trasa ta generuje ponad 60 % ogółu zdarzeń,
- zwiększenie liczby policjantów ruchu drogowego pełniących bezpośrednio służbę na drodze,
- kontynuacja działań profilaktycznych w ramach organizowanych spotkań z młodzieżą : „Z młodym kierowcą w drodze po doświadczenie”, „ Bezpieczne Ferie”, „Bezpieczne Wakacje”, „Bezpieczna droga do szkoły”, organizacja konkursów na szczeblu krajowym, powiatowym i gminnym, udział policjantów w egzaminach na karty rowerowe na terenie szkół,
- podjęcie starań o wyposażenie Wydziału Ruchu Drogowego w sprzęt: wideorejestrator, laserowe urządzenia do pomiaru prędkości, urządzenia do wstępnego badania kierujących na zawartość alkoholu.

4.3. Priorytety służby prewencji

- uświadomienie dzieci w zakresie zadań realizowanych przez Policję,
- zwiększenie świadomości młodzieży na temat: odpowiedzialności prawnej nieletnich za popełnione czyny karalne i przejawy demoralizacji, zagrożeń zażywania środków odurzających, zagrożeń wynikających z cyberprzemocy,
- zwiększenie bezpieczeństwa dzieci i młodzieży, poprzez realizację działań: „Bezpieczne ferie”, „Bezpieczne wakacje”,
- realizacja działań profilaktycznych propagujących życie bez uzależnień: Rodzinny Gwieździsty Złot Rowerowy, PaT
- zwiększenie świadomości osób dorosłych i seniorów, związanej z zagrożeniem oszustwami na tzw. „wnuczka” oraz nieuczciwymi akwizytorami, a także z kradzieżami z włamaniem - sposoby zapobiegania wskazanym czynom zabronionym,
- zwiększenie świadomości rodziców na temat odpowiedzialności prawnej nieletnich oraz zagrożeń wynikających z zażywania środków odurzających oraz cyberprzemocy,

5. Współpraca z samorządem terytorialnym

5.1. Współdziałanie z samorządem terytorialnym

Komendant Powiatowy Policji w Zawierciu nie podejmował działań w celu przywrócenia stanu zgodnego z porządkiem prawnym lub zapobiegających naruszeniu prawa o których mowa w art. 11 ustawy o Policji na wniosek organów samorządu terytorialnego. W roku 2015 nie zanotowano zdarzeń, które wymagały współdziałania z organami samorządu terytorialnego przy usuwaniu ich skutków.

Podobnie jak w latach poprzednich w 2015 roku współpraca na bieżąco odbywała się w ramach posiedzeń Komisji Bezpieczeństwa i Porządku Publicznego działającej pod przewodnictwem Starosty, gdzie omawiano problemy związane z zapewnieniem bezpieczeństwa mieszkańcom powiatu.

Zasadnym wydaje się wprowadzenie dodatkowych spotkań kierownictwa KPP w Zawierciu z władzami samorządowymi (wójtami, burmistrzami, prezydentem miasta, starostą), na których – zgodnie z ustalonymi tematami – omawiane będą propozycje i problemy szeroko rozumianego poczucia bezpieczeństwa mieszkańców powiatu zawierciańskiego.

5.2. Wsparcie finansowe funkcjonowania Policji przez samorząd terytorialny

Do współpracy przy realizacji ustawowych zadań Policji w zakresie ochrony bezpieczeństwa i porządkowi publicznemu zaangażowały się wzorem lat ubiegłych władze powiatowe i gminne. Starostwo Powiatowe oraz Urzędy Miast i Gmin wychodząc naprzeciw trudnościom budżetowym przekazały w formie darowizn finansowych i rzeczowych następujące środki:

Wsparcie finansowe

Gmina Łazy	35 000 zł
Gmina Kroczyce	20 000 zł
Gmina Ogrodzieniec	15 000 zł
Gmina Żarnowiec	10 200 zł (w tym służby dodatkowe 4 200 zł)
Gmina Szczekociny	6 663 zł
Gmina Pilica	5 663 zł
Łącznie	92 526 zł

Wsparcie rzeczowe

Powiat Zawierciański	1 602 zł (sprzęt techniki policyjnej)
Gmina Szczekociny	1 515 zł (sprzęt techniki policyjnej)
Łącznie	3 117 zł

Przy wykorzystaniu środków Funduszu Wsparcia Policji zakupiono:

Samochód nieoznakowany KIA Ceed Kombi dla KP w Szczekocinach
Samochód oznakowany KIA Ceed dla KP w Łazach
Samochód nieoznakowany KIA Ceed dla KP w Ogrodzieńcu

KOMENDANT POWIATOWY POLICJI
w ZAWIERCIU

ml insp. mgr. Policji SKOWROŃSKI