

**INFORMACJA O STANIE REALIZACJI ZADAŃ OŚWIATOWYCH PRZEZ
POWIAT ZAWIERCIAŃSKI W ROKU SZKOLNYM 2013/2014**

SPIS TREŚCI

- 1. WSTĘP**
- 2. CZĘŚĆ I - Demografia**
- 3. CZĘŚĆ II – Rekrutacja do oddziałów klas pierwszych na rok szkolny 2013/2014**
- 4. CZĘŚĆ III – Sieć szkół ponadgimnazjalnych w powiecie Zawierciańskim.**
- 5. CZĘŚĆ IV – Organizacja pracy szkół w roku szkolnym 2013/2014.**
- 6. CZĘŚĆ V – Doskonalenie zawodowe nauczycieli w roku szkolnym 2013/2014.**
- 7. CZĘŚĆ VI – Nagrody, stypendia, konkursy i oceny pracy w roku szkolnym 2013/2014.**
- 8. CZĘŚĆ VII – Wyniki egzaminów maturalnych i egzaminów potwierdzających kwalifikacje zawodowe w roku szkolnym 2013/2014.**
- 9. CZĘŚĆ IX – Realizacja projektów unijnych w latach 2010-2014.**
- 10. CZĘŚĆ X – Finansowanie oświaty w roku 2013.**
- 11. CZĘŚĆ XI – Osiągnięcia szkół w roku szkolnym 2013/2014.**

WSTEP

Zgodnie z zapisem art. 5a ust.4 ustawy z dnia 7 września 1991 roku o systemie oświaty (tekst jednolity: Dz.U.z 2004 r., Nr 256, poz.2572 z późn. zm) organ wykonawczy jednostki samorządu terytorialnego, w terminie do 31 października, przedstawia organowi stanowiącemu jednostki samorządu terytorialnego informację o stanie realizacji zadań oświatowych tej jednostki za poprzedni rok szkolny, w tym o wynikach sprawdzianów i egzaminów w szkołach tych typów, których prowadzenie należy do zadań własnych jednostki samorządu terytorialnego.

Zadania organu prowadzącego wynikają z ustawy o systemie oświaty oraz z ustawy – Karta Nauczyciela. Poniżej wymienione zostały niektóre z tych zadań.

Według ustawy o systemie oświaty:

1. Zadania związane z siecią szkół:

- zapewnienie warunków działania szkoły lub placówki, w tym bezpiecznych i higienicznych warunków nauki, wychowania i opieki,
- zapewnienie obsługi administracyjnej, finansowej i organizacyjnej szkoły i placówki,
- wyposażenie szkoły lub placówki w pomoce dydaktyczne i sprzęt niezbędny do pełnej realizacji programów nauczania, programów wychowawczych, przeprowadzania egzaminów i sprawdzianów oraz wykonywania innych zadań statutowych.

2. Zadania związane ze szkołami niepublicznymi.

3. Zadania o charakterze nadzorczym, zarządczym i kontrolnym:

- sprawowanie nadzoru nad szkołami, placówkami w zakresie spraw finansowych i administracyjnych,
- powierzanie stanowiska dyrektora szkoły, placówki,
- organizacja konkursów na kandydatów na stanowiska dyrektorów szkół, placówek,
- odwoływanie nauczyciela z funkcji kierowniczej.

Zadania organu prowadzącego według ustawy Karta Nauczyciela.

1. Zadania związane z pracą zawodową nauczycieli:

- określenie w drodze regulaminu wysokość stawek dodatków funkcyjnego, motywacyjnego, oraz ustala szczegółowe warunki przyznawania tych dodatków,
- określenie szczegółowych warunków obliczania i wypłacania wynagrodzenia za godziny ponadwymiarowe i godziny doraźnych zastępstw,
- określenie kryteriów i trybu przyznawania nagród dla nauczycieli za osiągnięcia w pracy dydaktyczno – wychowawczej i opiekuńczej,
- określenie wysokości dodatku mieszkaniowego oraz szczegółowych warunków jego przyznawania i wypłacania.
- wyodrębnienie w budżecie środków na dofinansowanie doskonalenia zawodowego nauczycieli,
- prowadzenie oceny pracy dyrektora szkoły,

- prowadzenie procedury egzaminacyjnej na stopień awansu zawodowego nauczyciela mianowanego,
- określenie zasad rozliczania tygodniowego obowiązkowego wymiaru godzin zajęć nauczycieli, dla których ustalony plan zajęć jest różny w poszczególnych okresach roku szkolnego,
- ustalenie zasad udzielania i rozmiaru zniżek dla dyrektorów szkół ,placówek.

Poniższa informacja zawiera wszystkie dane związane z prowadzeniem szkół ponadgimnazjalnych i placówek w roku w roku szkolnym 2013/2014, dla których powiat zawierciański jest organem prowadzącym.

CZEŚĆ I - DEMOGRAFIA

Uczniowie klas I-III gimnazjów na terenie powiatu zawierciańskiego, którzy rozpoczną naukę w szkołach ponadgimnazjalnych w roku 2012, 2013,2014.

Lp	Gimnazjum	Liczba uczniów			
		Kl. I	Kl. II	Kl. III	RAZEM
1	Gimnazjum Nr 1 w Zawierciu	115	115	120	350
2	Gimnazjum Nr 2 w Zawierciu	108	92	104	304
3	Gimnazjum Nr 3 w Zawierciu	209	187	177	573
4	Zespół Szkół w Kromoławie	29	34	46	109
5	Gimnazjum w Irządzech	35	38	32	105
6	Gimnazjum w Łazach	99	82	87	268
7	Gimnazjum w Chruszczobrodzie	22	10	12	44
8	Gimnazjum w Niegowonicach	23	30	33	86
9	Gimnazjum w Rokitnie - Szczekociny	12	16	11	39
10	Gimnazjum Goleniowy	8	10	15	33
11	Gimnazjum w Szczekocinach	65	66	64	195
12	Gimnazjum w Porębie	85	83	77	245

13	Gimnazjum w Pilicy	68	73	68	209
14	Gimnazjum w Wierbce	33	36	39	108
15	Gimnazjum we Włodowicach	37	47	41	125
16	Gimnazjum w Żarnowcu	53	48	44	145
17	Gimnazjum w Kroczycach	70	73	70	213
18	Gimnazjum w Ogrodzieńcu	82	79	72	233
RAZEM		1.153	1.119	1.112	3.384
KLASY I SZKOŁY PONADGIMNAZJALNEJ		Rok szkolny 2014/2015	Rok szkolny 2013/2014	Rok szkolny 2012/2013	x

Na podstawie planowanej liczby absolwentów gimnazjów, planowana jest liczba oddziałów klas pierwszych na dany rok szkolny. Przy określaniu liczby oddziałów brana jest również pod uwagę liczba absolwentów gimnazjów z innych powiatów określana na podstawie danych z naboru z lat poprzednich.

CZEŚĆ II – REKRUTACJA DO ODDZIAŁÓW KLAS PIERWSZYCH NA ROK SZKOLNY 2013/2014

Organ prowadzący ustala, w porozumieniu z dyrektorami szkół liczbę oddziałów klas pierwszych na dany rok szkolny oraz liczbę uczniów przyjmowanych do klas pierwszych. Informacja o liczbie oddziałów klas pierwszych, liczbie miejsc w oddziałach oraz planowanych kierunkach kształcenia i zawodach w technikach i zasadniczych szkołach zawodowych publikowane są na stronie internetowej systemu naboru elektronicznego oraz w poszczególnych szkołach ponadgimnazjalnych.

Liczba oddziałów klas pierwszych na rok szkolny 2013/2014 i 2014/2015

Lp	Nazwa szkoły/zespołu szkół	Rok szkolny 2013/2014						Razem	Rok szkolny 2014/2015						Razem
		Szkoły ponadgimnazjalne				Szkoły dla dorosłych			Szkoły ponadgimnazjalne				Szkoły dla dorosłych		
		LO	T	ZSZ	SP	LO	SP		LO	T	ZSZ	SP	LO	SP	
1	Zespół Szkół Ogólnokształcących w Zawierciu	5	0	0	0	2	0	7	5	0	0	0	2	0	7
2	II Liceum Ogólnokształcące im. H. Malczewskiej w Zawierciu	5	0	0	0	0	0	5	5	0	0	0	0	0	5
3	Zespół Szkół im. X. Dunikowskiego w Zawierciu	0	3	0	0	0	0	3	0	3	0	0	0	0	3
4	Zespół Szkół im. H. Kołłątaja w Zawierciu	0	4	1	0	0	1	6	0	4	1	0	0	1	6
5	Zespół Szkół im. gen. J. Bema w Zawierciu	0	2	1	0	0	1	4	0	2	1	0	0	1	4
6	Zespół Szkół im. St. Staszica w Zawierciu	0	2	0	0	0	0	2	0	3	0	0	0	0	3
7	Zespół Szkół im. O. Langego w Zawierciu	0	3	0	0	0	1	4	0	3	0	0	0	1	4

8	Zespół Szkół w Porębie	1	1	0	0	1	1	4	1	1	0	0	1	1	4
9	Zespół Szkół im. prof. R. Gostkowskiego w Łazach	1	2	0	0	1	1	5	1	2	0	0	1	2	6
10	Zespół Szkół w Pilicy	2	0	0	0	0	0	2	2	0	0	0	0	0	2
11	Zespół Szkół w Szczekocinach	2	1	1	0	0	0	4	2	0	1	0	0	0	3
12	Zespół Szkół RCKU w Żarnowcu	0	2	1	0	0	1	4	0	2	1	0	0	0	3
13	Zespół Szkół i Placówek Specjalnych w Zawierciu	0	0	1	0	0	0	1	0	0	1	0	0	0	1
RAZEM		16	20	5	0	4	6	51	16	20	5	0	4	6	51
OGÓLEM		40 + 1ZSS				10		51	40 + 1ZSS				10		51

Nabór na rok szkolny 2013/2014 – absolwenci gimnazjów z powiatu zawierciańskiego w szkołach ponadgimnazjalnych w innych powiatach (stan na 11 września 2013 r.)

Lp	Nazwa szkoły	Gimnazjum w Irządzech	Gimnazjum w Szczekocinach	Gimnazjum w Porębie	Gimnazjum we Włodowicach	Gimnazjum Nr 1 w Łazach	Gimnazjum Nr 1 w Pilicy	Gimnazjum Nr 1 w Zawierciu	Gimnazjum w ZS Nr 13	Gimnazjum Nr 2 w Zawierciu	Gimnazjum Nr 3 w Zawierciu	Gimnazjum w Ogrodzieńcu	Gimnazjum w Żarnowcu	Gimnazjum w Krocycach	Gimnazjum w ZS Nr 2 w Niegowonicach	Gimnazjum w ZS Nr 3 w Chruszczobrodzie	Gimnazjum w ZS w Goleniowach	Gimnazjum ZS w Rokitnie	Suma końcowa
1	„ALA” Autorskie Liceum Artystyczne i Akademickie w Częstochowie		1																1
2	I Liceum Ogólnokształcące im. M. Kopernika w Będzinie					3					1								4
3	I Liceum Ogólnokształcące w Dąbrowie Górniczej					3									4				7
4	II Liceum Ogólnokształcące im. E. Plater w Sosnowcu					1													1
5	II Liceum Ogólnokształcące im. S. Wyspiańskiego w Będzinie														2				2
6	II Liceum Ogólnokształcące w Dąbrowie Górniczej					5								1					6
7	III Liceum Ogólnokształcące im. A. Mickiewicza w Katowicach										1								1
8	III Liceum Ogólnokształcące im. C.K. Norwida w Będzinie														1				1
9	III Liceum Ogólnokształcące im. L. Szenwalda w Dąbrowie Górniczej														1				1

39	Zasadnicza Szkoła Zawodowa Nr 2 w Katowicach				1														1
40	Zasadnicza Szkoła Zawodowa Nr 7 w Sosnowcu	1																	1
41	Zasadnicza Szkoła Zawodowa w Myszkowie			1															1
RAZEM		7	11	3	4	29	2	3	1	3	7	3	1	1	14	11	1	1	102

Zestawienie losów absolwentów z gimnazjów z terenu powiatu zawierciańskiego- przyjęci do poszczególnych miast i powiatów (stan na 11 września 2013 roku)

Lp	Nazwa Gimnazjum	Powiat szkoły przyjęcia													Razem			
		będziński	Częstochowa	częstochowski	Dąbrowa Górnicza	Katowice	myszkowski	Rybnik	Sosnowiec	tarnogórski	Zabrze	zawierciański	żywiecki					
1	Gimnazjum im. Jana Pawła II w Irządzach		5	1						1					27			34
2	Gimnazjum im. Ks. T. Jarmundowicza w Szczekocinach		11												40			51
3	Gimnazjum im. ST. Staszica w Porębie							1		1					75			77
4	Gimnazjum im. W. Kowala we Włodowicach						3			1					42			46
5	Gimnazjum Nr 1 w Łazach	3			15	3				8					43			72
6	Gimnazjum Nr 1 w Pilicy				1	1									65			67
7	Gimnazjum Nr 1 w Zawierciu		1		1	1									105			108

8	Gimnazjum w ZS Nr 13 w Zawierciu								1		35		36	
9	Gimnazjum Nr 2 im. ST. Szymańskiego w Zawierciu				2				1		80		83	
10	Gimnazjum Nr 3 w Zawierciu	1	1		3			2			184		191	
11	Gimnazjum Nr 2 w Pilicy - Wierbka										31		31	
12	Gimnazjum Publiczne w Ogrodzieńcu							1		1	70	1	73	
13	Gimnazjum Publiczne w Żarnowcu						1				27		28	
14	Gimnazjum w Kroczykach				1						67		68	
15	Gimnazjum w ZS Nr 2 w Niegowonicach	3			11						14		29	
16	Gimnazjum w ZS Nr 3 w Chruszczobrodzie	1			10								11	
17	Gimnazjum w ZS w Goleniowach		1								6		7	
18	Gimnazjum w ZS w Rokitnie		1								14		15	
RAZEM		8	20	1	39	13	1	1	14	2	1	925	1	1027

Zestawienie przyjętych do oddziałów klas pierwszych na rok szkolny 2013/2014 – średnia liczba punktów

Lp	Nazwa szkoły/zespołu szkół	Liceum Ogólnokształcące		Technikum		Zasadnicza Szkoła Zawodowa	
		Liczba przyjętych	Średnia liczba punktów	Liczba przyjętych	Średnia liczba punktów	Liczba przyjętych	Średnia liczba punktów
1	I Liceum Ogólnokształcące im. S. Żeromskiego w Zawierciu	154	133				
2	II Liceum Ogólnokształcące im. H. Malczewskiej w Zawierciu	159	164				
3	Liceum Ogólnokształcące w Łazach	58	80				
4	Liceum Ogólnokształcące w Szczekocinach	54	98				
5	Liceum Ogólnokształcące w Pilicy	56	95				
6	Liceum Ogólnokształcące w Porębie	28	73				
7	Technikum Nr 1 (ZS im. X. Dunikowskiego w Zawierciu			93	109		
8	Technikum Nr 2 (ZS im. H. Kołłątaja w Zawierciu)			146	94		
9	Technikum Nr 3 (ZS im. O. Langego w Zawierciu)			122	100		
10	Technikum Nr 4 (ZS im. ST. Staszica w Zawierciu)			62	101		
11	Technikum Nr 5 (ZS im. Gen. J. Bema w Zawierciu)			32	79		
12	Technikum w Porębie			50	27		
13	Technikum w Żarnowcu			29	79		
14	Zasadnicza Szkoła Zawodowa (ZS im H. Kołłątaja w Zawierciu)					25	38

15	Zasadnicza Szkoła Zawodowa (ZS im. gen. J. Bema w Zawierciu)					31	64
16	Zasadnicza Szkoła Zawodowa w Szczekocinach					26	49

Zestawienie przyjętych do oddziałów klas pierwszych na rok szkolny 2013/2014 – trb przyjęcia (stan na 11 września 2013 r.)

Lp	Nazwa szkoły/zespołu szkół	Tryb przyjęcia						Razem
		Inny	Odwołanie	Przyjęcie w ramach przydziału	Przyjęcie w rekrutacji uzupełniającej	Uczeń drugoroczny	Uczeń drugoroczny zdający egzamin poprawkowy	
1	I Liceum Ogólnokształcące im. S. Żeromskiego w Zawierciu		5	144	4		1	154
2	II Liceum Ogólnokształcące im. H. Malczewskiej w Zawierciu	4		154			1	159
3	Liceum Ogólnokształcące w Łazach			49	7	2		58
4	Liceum Ogólnokształcące w Szczekocinach			49	2		3	54
5	Liceum Ogólnokształcące w Pilicy			55		1		56
6	Liceum Ogólnokształcące w Porębie			22	3		3	28
7	Technikum Nr 1 (ZS im. X. Dunikowskiego w Zawierciu	4		87	1	1		93
8	Technikum Nr 2 (ZS im. H. Kołłątaja w Zawierciu)			140	6			146
9	Technikum Nr 3 (ZS im. O. Langego w Zawierciu)			113	6	2	1	122
10	Technikum Nr 4 (ZS im. ST. Staszica w Zawierciu)			57	5			62
11	Technikum Nr 5 (ZS im. Gen. J. Bema w Zawierciu)			31		1		32
12	Technikum w Porębie (Zespół Szkół w Porębie)			27			2	29

13	Technikum w Żarnowcu (Zespół Szkół RCKU w Żarnowcu)	4		41	2	2	1	50
14	Zasadnicza Szkoła Zawodowa (ZS im H. Kołłątaja w Zawierciu)	2		15	3	5		25
15	Zasadnicza Szkoła Zawodowa (ZS im. gen. J. Bema w Zawierciu)			30		1		31
16	Zasadnicza Szkoła Zawodowa w Szczekocinach			23	3			26
RAZEM		14	5	1037	42	15	12	1125

Liczba planowanych do uruchomienia oddziałów klas pierwszych w szkołach dla młodzieży w roku szkolnym 2013/2014 wynosiła 41, w tym w Zespole Szkół i Placówek Specjalnych im. M. Grzegorzewskiej w Zawierciu jeden oddział zasadniczej szkoły zawodowej.

W wyniku prowadzonego naboru elektronicznego utworzonych zostało 39 oddziałów (stan na 7 sierpnia 2013 roku) w tym:

- Oddziałów Liceum Ogólnokształcącego - 17,
- Oddziałów technikum - 18,
- Oddziałów zasadniczej szkoły zawodowej - 3 + 1 w ZSiPS

Liczba absolwentów gimnazjów z terenu powiatu zawierciańskiego w roku 2013 wynosiła 1.119 osób. Liczba uczniów przydzielonych w wyniku naboru elektronicznego do szkół w powiecie zawierciańskim wynosiła 1.130, w tym:

- licea ogólnokształcące - 515 uczniów (45,6 %)
- technika - 533 uczniów (47,2%)
- zasadnicze szkoły zawodowe - 82 uczniów (7,2%)

Ogółem do oddziałów klas pierwszych szkół zawodowych przyjęto 54,5 % wszystkich przyjętych absolwentów gimnazjów a do liceum ogólnokształcącego 45,5%.

Wolne miejsca w szkołach ponadgimnazjalnych według stanu na dzień 7 sierpnia 2013 r.:

- Licea ogólnokształcące - 22,
- Technika - 41,
- Zasadnicze szkoły zawodowe - 14

Zaplanowanego naboru nie wykonali:

1. Zespół Szkół im. gen. J. Bema w Zawierciu – planowane do utworzenia dwa oddziały technikum i oddział Zasadniczej Szkoły Zawodowej, utworzono – jeden oddział technikum i jeden zasadniczej szkoły zawodowej.
2. Zespół Szkół im. prof. R. Gostkowskiego w Łazach – planowane do utworzenia dwa oddziały technikum i jeden oddział liceum ogólnokształcącego, utworzono – dwa oddziały liceum ogólnokształcącego, nie utworzono oddziałów technikum.
3. Zespół Szkół w Szczekocinach – planowane do utworzenia dwa oddziały liceum ogólnokształcącego, jeden oddział technikum i jeden oddział zasadniczej szkoły zawodowej, utworzono – dwa oddziały liceum ogólnokształcącego i jeden oddział zasadniczej szkoły zawodowej, nie utworzono oddziału technikum.

Dodatkowe oddziały utworzono:

1. Zespół Szkół im. H. Kołłątaja w Zawierciu – dodatkowo jeden oddział technikum.
2. Zespół Szkół im. O. Langego w Zawierciu - dodatkowo jeden oddział technikum.
3. Zespół Szkół im. prof. R. Gostkowskiego w Łazach – dodatkowo jeden oddział liceum ogólnokształcącego.

Różnica w liczbie uczniów ogółem w roku szkolnym
2012/2013; 2013/2014; 2014/2015*

Lp	Nazwa szkoły/zespołu szkół	Rok szkolny			Różnica 2013/2014 a 2012/2013		Różnica 2014/2015 a 2013/2014	
		2012/2013	2013/2014	2014/2015	„+”	„-”	„+”	„-”
1	Zespół Szkół Ogólnokształcących w Zawierciu	509	487	467	x	22	x	20
2	II Liceum Ogólnokształcące im. H. Malczewskiej w Zawierciu	494	481	482	x	13	1	x
3	Zespół Szkół im. X. Dunikowskiego w Zawierciu	338	310	326	x	28	16	x
4	Zespół Szkół im. H. Kołłątaja w Zawierciu	587	565	534	x	22	x	31
5	Zespół Szkół im. St. Staszica w Zawierciu	226	228	252	2	x	24	x
6	Zespół Szkół im. O. Langego w Zawierciu	347	391	373	+44	x	x	18
7	Zespół Szkół im. Gen. J. Bema w Zawierciu	267	254	220	x	13	x	34
8	Zespół Szkół w Porębie	202	207	160	+5	x	x	47
9	Zespół Szkół im. Prof. R. Gostkowskiego w Łazach	403	314	253	x	89	x	61
10	Zespół Szkół w Pilicy	181	170	167	x	11	x	3
11	Zespół Szkół w Szczekocinach	229	213	198	x	16	x	15
12	Zespół Szkół RCKU w Żarnowcu	299	242	225	x	57	x	17
RAZEM		4.082	3.862	3.658	+ 51	-271	+41	-246
				x	- 220	- 205		

*Wykaz nie obejmuje Zespołu Szkół i Placówek Specjalnych im. M. Grzegorzewskiej w Zawierciu,
Dane na podstawie Systemu Informacji Oświatowej według stanu na dzień. 30 września.

**Utworzone kierunki kształcenia i zawody w technikach
i zasadniczych szkołach zawodowych w roku szkolnym 2013/2014**

Lp	Nazwa szkoły/zespołu szkół	Jednostka pedagogiczna w zespole	Kierunki kształcenia/zawód
3	Zespół Szkół im. X. Dunikowskiego w Zawierciu	Technikum Nr 1	Technik budownictwa
			Technik architektury krajobrazu
			Technik geodeta
4	Zespół Szkół im. H. Kołłątaja w Zawierciu	Technikum Nr 2	Technik usług fryzjerskich
			Technik hotelarstwa
			Technik logistyk
			Technik żywienia i usług gastronomicznych
		Zasadnicza Szkoła Zawodowa	Oddział wielozawodowy
Technikum Uzupełniające dla Dorosłych	Technik mechanik/Technik żywienia i gospodarstwa domowego		
Szkoła Policealna dla Dorosłych	Technik usług kosmetycznych		
5	Zespół Szkół im. gen. J. Bema w Zawierciu	Technikum Nr 5	Technik pojazdów samochodowych/Technik mechanik
		Zasadnicza Szkoła Zawodowa Nr 2	Mechanik pojazdów samochodowych/elektromechanik pojazdów samochodowych
		Szkoła Policealna dla Dorosłych	x
6	Zespół Szkół im. St. Staszica w Zawierciu	Technikum Nr 4	Technik informatyk
			Technik mechatronik/Technik teleinformatyk
7	Zespół Szkół im. O. Langego w Zawierciu	Technikum Nr 3	Technik ekonomista
			Technik hotelarstwa/Technik obsługi turystycznej
			Technik organizacji reklamy
		Szkoła Policealna Nr 2	Technik ekonomista
Technikum Uzupełniające dla Dorosłych	Sem.I		
8	Zespół Szkół w Porębie	Technikum	Technik informatyk/technik logistyk
		Szkoła Policealna dla Dorosłych	Technik BHP/Technik agent nieruchomości
9	Zespół Szkół im. prof. R. Gostkowskiego w Łazach	Technikum	Technik elektryk
			Technik eksploatacji portów i terminali

		Szkoła Policealna dla Dorosłych	Technik eksploatacji portów i terminali Technik ochrony osób i mienia (sem. I, II)
11	Zespół Szkół w Szczekocinach	Zasadnicza Szkoła Zawodowa	Klasa wielozawodowa
12	Zespół Szkół Rolnicze Centrum Kształcenia Ustawicznego w Żarnowcu	Technikum	Technik agrobiznesu
			Technik rolnik
			Technik mechanizacji rolnictwa
		Zasadnicza Szkoła Zawodowa	Mechanik operator pojazdów i maszyn rolniczych / rolnik
		Szkoła Policealna dla Dorosłych	Technik rolnik (sem. III)
Technikum Uzupełniające dla Dorosłych	Technik rolnik (sem. I)		

Od roku 2012 szkoły ponadgimnazjalne i placówki uruchamiają Kwalifikacyjne Kursy Zawodowe w zawodach, w których prowadzą nauczanie. Aktualnie realizowanych jest 9 Kwalifikacyjnych Kursów Zawodowych w zawodach: rolnik, operator obrabiarek skrawających, kucharz, montaż i eksploatacja komputerów osobistych i urządzeń peryferyjnych. Łącznie w Kwalifikacyjnych Kursach Zawodowych uczestniczy aktualnie 201 osób, w tym:

- Zespół Szkół Rolnicze Centrum Kształcenia Ustawicznego w Żarnowcu - 95 osób,
- Zespół Szkół im. gen. J. Bema w Zawierciu - 20 osób,
- Powiatowe Centrum Kształcenia Zawodowego w Zawierciu - 86 osób.

Liczba słuchaczy w szkołach dla dorosłych w roku szkolnym 2013/2014
(stan na 30 września 2013 r.)

Lp	Nazwa szkoły	Liczba słuchaczy
1	Szkoła Policealna Nr 1 dla Dorosłych – Zespół Szkół im. H. Kołłątaja w Zawierciu	6
2	Technikum Uzupełniające dla Dorosłych Nr 1 w Zawierciu- Zespół Szkół im. H. Kołłątaja w Zawierciu	45
3	Szkoła Policealna w Zespole Szkół im. O. Langego w Zawierciu	39
4	Technikum Uzupełniające dla Dorosłych Nr 4 – Zespół Szkół im. O. Langego w Zawierciu	17
5	Liceum Ogólnokształcące dla Dorosłych-Zespół Szkół Ogólnokształcących w Zawierciu	21
6	Technikum Uzupełniające dla Dorosłych w Żarnowcu	12
7	Szkoła Policealna dla Dorosłych w Łazach	42

8	Szkoła Policealna dla Dorosłych w Porębie	49
9	Liceum Ogólnokształcące dla Dorosłych w Porębie	33
RAZEM		264

CZEŚĆ III – SIEĆ SZKÓŁ PONADGIMNAZJALNYCH W POWIECIE ZAWIERCIAŃSKIM

Szkolnictwo ponadgimnazjalne w powiecie zawierciańskim to 12 zespołów szkół i jedno samodzielne Liceum Ogólnokształcące oraz dwie placówki. Powiat Zawierciański w roku szkolnym 2013/2014 był organem prowadzącym dla następujących szkół i placówek:

1. Zespół Szkół Ogólnokształcących w Zawierciu :
 - I Liceum Ogólnokształcące im. S. Żeromskiego,
 - Liceum Ogólnokształcące dla Dorosłych.
2. II Liceum Ogólnokształcące im. H. Malczewskiej w Zawierciu,
3. Zespół Szkół im. X. Dunikowskiego w Zawierciu:
 - Technikum Nr 1
4. Zespół Szkół i Placówek im. H. Kołłątaja w Zawierciu:
 - Technikum Nr 2
 - Zasadnicza Szkoła Zawodowa
 - Szkoła Policealna dla Dorosłych
 - Szkolne Schronisko Młodzieżowe w Chruszczobrodzie
5. Zespół Szkół im. gen. J. Bema w Zawierciu:
 - Technikum Nr 5,
 - Zasadnicza Szkoła Zawodowa.
6. Zespół Szkół im. St. Staszica w Zawierciu:
 - Technikum Nr 4
7. Zespół Szkół im. O. Langego w Zawierciu:
 - Technikum Nr 3,
 - Szkoła Policealna.
 - Technikum Uzupełniające dla Dorosłych
8. Zespół Szkół i Placówek Specjalnych im. M. Grzegorzewskiej w Zawierciu:
 - Szkoła Podstawowa - Specjalna,
 - Gimnazjum Specjalne,
 - Zasadnicza Szkoła Zawodowa Specjalna,
 - Szkoła Przystosowująca do Pracy.
9. Zespół Szkół w Porębie:
 - Liceum Ogólnokształcące im. M. Kopernika,
 - Technikum im M. Kopernika,
 - Liceum Ogólnokształcące dla Dorosłych,

- Szkoła Policealna dla Dorosłych.
10. Zespół Szkół im. prof. R. Gostkowskiego w Łazach:
- Liceum Ogólnokształcące,
 - Technikum,
 - Szkoła Policealna dla Dorosłych,
 - Liceum Ogólnokształcące dla Dorosłych.
11. Zespół Szkół w Pilicy:
- Liceum Ogólnokształcące,
12. Zespół Szkół w Szczekocinach:
- Liceum Ogólnokształcące,
 - Technikum,
 - Zasadnicza Szkoła Zawodowa.
13. Zespół Szkół Rolnicze Centrum Kształcenia Ustawicznego w Żarnowcu.
- Technikum,
 - Zasadnicza Szkoła Zawodowa,
 - Szkoła Policealna dla Dorosłych,
 - Technikum Uzupełniające dla Dorosłych.
14. Powiatowe Centrum Kształcenia Zawodowego w Zawierciu:
- Centrum Kształcenia Ustawicznego,
 - Centrum Kształcenia Praktycznego,
 - Szkoła Policealna dla Dorosłych Nr 5.
15. Poradnia Psychologiczno – Pedagogiczna w Zawierciu,

Uchwałą Nr XI/522/13 Rady Powiatu Zawierciańskiego z dnia 29 sierpnia 2013 roku utworzone zostało z dniem 1 września 2013 roku Całoroczne Szkolne Schronisko Młodzieżowe w Chruszczobrodzie. Uchwałą Nr XLI/536/13 z dnia 26 września 2013 roku zmieniono nazwę Zespołu Szkół im. H. Kołłątaja w Zawierciu na Zespół Szkół i Placówek im. H. Kołłątaja w Zawierciu. Uchwałą Nr XLI/ 537/13 z dnia 26 września 2013 roku Szkolne Schronisko Młodzieżowe w Chruszczobrodzie zostało włączone na podstawie art. 62 ust. 5 ustawy o systemie oświaty (tekst jednolity: Dz.U.z 2004 r. Nr 256, poz. 2572 z późn. zm.) do Zespołu Szkół i Placówek im. H. Kołłątaja w Zawierciu.

Zgodnie z art. 59 ust.1 i ust. 2 ustawy z dnia 7 września 1991 roku o systemie oświaty (tekst jednolity Dz. U. Nr 256, poz. 2572 z 2004 roku z późn. zm.) oraz art. 7 ust.4 w związku z art. 22 pkt 1 ustawy z dnia 19 sierpnia 2011 roku o zmianie ustawy o systemie oświaty oraz niektórych innych ustaw (Dz. U. Nr 205, poz.1206) Rada Powiatu Zawierciańskiego podjęła uchwały o likwidacji z dniem 31 sierpnia 2013 roku:

- Uzupełniającego Liceum Ogólnokształcące dla Dorosłych w Łazach,
- Uzupełniającego Liceum Ogólnokształcące dla Dorosłych w Szczekocinach,
- Uzupełniającego Liceum Ogólnokształcącego Specjalnego,
- Uzupełniającego Liceum Ogólnokształcącego dla Dorosłych Specjalnego.

Zgodnie z cytowanymi powyżej przepisami prawa Rada Powiatu Zawierciańskiego podjęła uchwały o likwidacji z dniem 31 sierpnia 2015 roku:

1. Technikum Uzupełniającego Nr 1 w Zawierciu,

2. Technikum Uzupełniającego Nr 2 w Zawierciu,
3. Technikum Uzupełniającego Nr 3 w Zawierciu,
4. Technikum Uzupełniającego Nr 4 w Zawierciu,
5. Technikum Uzupełniającego w Pilicy,
6. Technikum Uzupełniającego w Łazach,
7. Technikum Uzupełniającego w Żarnowcu.

Rada powiatu podjęła również uchwałę o likwidacji z dniem 31 sierpnia 2014 roku Liceum Profilowanego w Porębie.

W roku 2013/2014 młodzież kształciła się w 6 Liceach Ogólnokształcących, 8 Technikach, 3 Zasadniczych Szkołach Zawodowych. Oprócz szkół dla młodzieży powiat jest organem prowadzącym szkół dla dorosłych, które kształcą w systemie wieczorowym i zaocznym. Są to Szkoły Policealne dla Dorosłych, Licea Ogólnokształcące dla Dorosłych i Technika Uzupełniająca dla Dorosłych. Szkoły dla dorosłych istnieją w następujących zespołach szkół:

1. Zespół Szkół Ogólnokształcących – Liceum Ogólnokształcące dla Dorosłych,
2. Zespół Szkół im. H. Kołłątaja w Zawierciu – Szkoła Policealna dla Dorosłych,
3. Zespół Szkół im. H. Kołłątaja w Zawierciu - Technikum Uzupełniająca dla Dorosłych,
4. Zespół Szkół im. gen. J. Bema w Zawierciu – Szkoła Policealna dla Dorosłych,
5. Zespół Szkół im. gen. J. Bema w Zawierciu - Technikum Uzupełniająca dla Dorosłych,
6. Zespół Szkół w Porębie – Szkoła Policealna,
7. Zespół Szkół w Porębie - Liceum Ogólnokształcące dla Dorosłych,
8. Zespół Szkół im. prof. R. Gostkowskiego w Łazach – Liceum Ogólnokształcące dla Dorosłych,
9. Zespół Szkół im. prof. R. Gostkowskiego w Łazach - Technikum Uzupełniająca dla Dorosłych,
10. Zespół Szkół im. prof. R. Gostkowskiego w Łazach - Szkoła Policealna dla Dorosłych,
11. Zespół Szkół Rolnicze Centrum Kształcenia Ustawicznego w Żarnowcu – Technikum Uzupełniająca dla Dorosłych,
12. Zespół Szkół Rolnicze Centrum Kształcenia Ustawicznego - Szkoła Policealna dla Dorosłych.

Szkoły niepubliczne o uprawnieniach szkół publicznych.

Powiat jest organem dotującym dla niepublicznych szkół ponadgimnazjalnych o uprawnieniach szkół publicznych. W roku szkolnym 2013/2014 na terenie powiatu funkcjonowały następujące niepubliczne szkoły ponadgimnazjalne o uprawnieniach szkół publicznych:

1. Liceum Ogólnokształcące dla Dorosłych „Sokrates”,
2. Szkoła Policealna dla Dorosłych „Sokrates”,
3. Katolickie Liceum Ogólnokształcące Stowarzyszenia Przyjaciół Szkół Katolickich.

Od 1 września 2013 roku wykreślono z rejestru szkół niepublicznych o uprawnieniach szkół publicznych Uzupełniająca Liceum Ogólnokształcące dla Dorosłych „Sokrates” w Zawierciu. Do rejestru szkół niepublicznych wpisano następujące szkoły:

1. Policealną Szkołę Zawodową „PASCAL” – rozpoczęcie działalności od 1 września 2014 roku,
2. Liceum Ogólnokształcące dla Dorosłych „PASCAL” – rozpoczęcie działalności od 1 września 2014 roku,
3. Zasadniczą Szkołę Zawodową Zakładu Doskonalenia Zawodowego w Katowicach – rozpoczęcie działalności od 1 września 2014 roku.

Dotacja do szkół wymienionych powyżej wypłacana jest na podstawie art.90 ust. 2a i art.90 ust.3 ustawy z dnia 7 września 1991 roku o systemie oświaty (tekst jednolity: Dz.U. z 2004 r., Nr 256, poz. 2572 z późn. zm.) począwszy od dnia 1 września 2014 roku. Działalność uruchomiły dwie szkoły spośród wymienionych powyżej tj. Policealna Szkoła Zawodowa „Pascal” i Liceum Ogólnokształcące dla Dorosłych „Pascal”

Sieć publicznych i niepublicznych szkół ponadgimnazjalnych dla młodzieży i dla dorosłych na terenie powiatu przedstawia tabela poniżej. W tabeli ujęto niepubliczne szkoły ponadgimnazjalne o uprawnieniach szkół publicznych dotowane przez powiat zawierciański.

Sieć szkół publicznych i niepublicznych w powiecie zawierciańskim w roku szkolnym 2013/2014

Typ szkoły	Publiczne	Niepubliczne	Niepubliczne jako % wszystkich szkół
Licea Ogólnokształcące	6	1	16,6
Licea Ogólnokształcące dla Dorosłych	3	1	33,3
Szkoły Policealne dla Dorosłych	4	1	25,0
Technika	8	x	x
Zasadnicza Szkoła Zawodowa	4	x	x

Powiat zawierciański jest również organem prowadzącym dla Zespołu Szkół i Placówek Specjalnych im. M. Grzegorzewskiej w skład, którego wchodzi:

- Szkoła Podstawowa,
- Gimnazjum,
- Zasadnicza Szkoła Zawodowa,
- Szkoła Przystosowująca do Pracy

CZEŚĆ IV – ORGANIZACJA PRACY SZKÓŁ W ROKU SZKOLNYM 2013/2014**Uczniowie , klasy, etaty w szkołach ponadgimnazjalnych w latach szkolnych 2006/2007 do 2013/2014 i planowanych na rok szkolny 2014/2015 według sprawozdań en -3 i SIO na dzień 30 września**

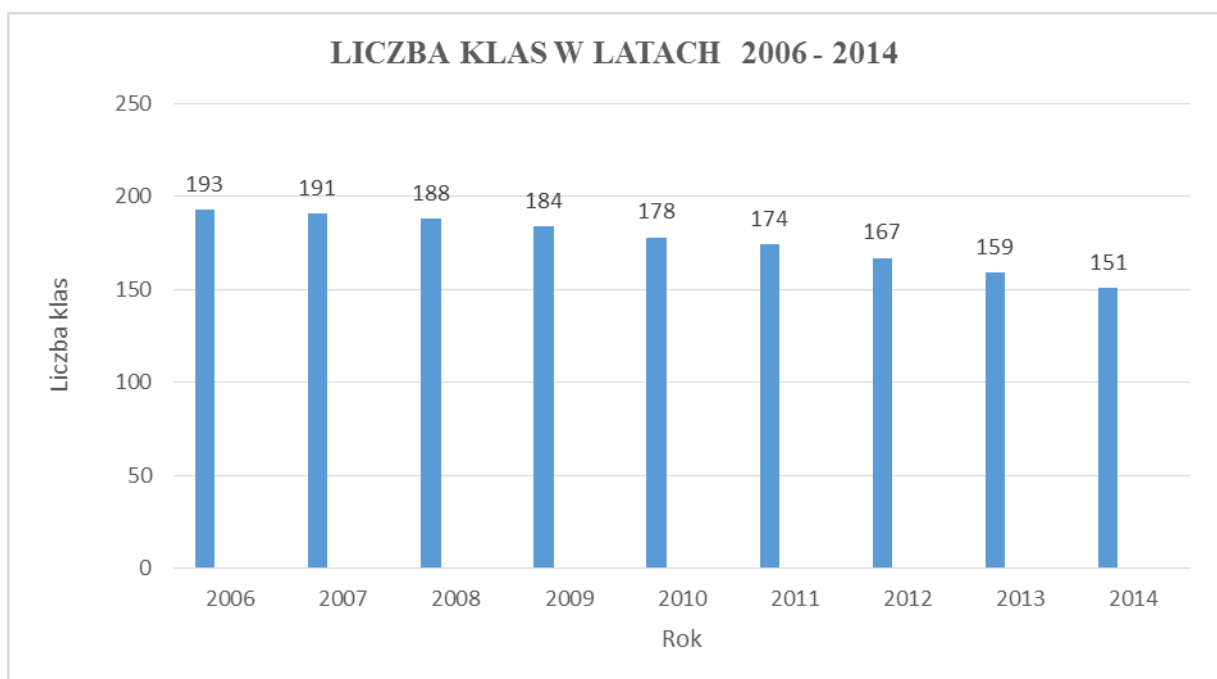
Lp	Nazwa szkoły/zespołu szkół	wyszczególnienie	Stan na dzień 10 września roku									Różnica 2014-2006	
			2006	2007	2008	2009	2010	2011	2012	2013	2014	„+”	„-”
1	Zespół Szkół Ogólnokształcących w Zawierciu	Liczba uczniów	620	640	580	550	555	509	516	466	467	x	153
		Liczba oddziałów	20	20	18	17	17	16	16	15	15	x	5
		Średnia liczba uczniów w oddziale	31,5	32,6	32,5	33,55	32,6	31,8	32,25	31,06	31,13	0,75	0,37
		Liczba etatów nauczycielskich	48	42,46	44,65	39,32	40,43	39,47	36,42	36,18	35,93	x	12,07
2	II Liceum Ogólnokształcące im. H. Malczewskiej w Zawierciu	Liczba uczniów	605	590	570	567	560	524	499	481	479	x	126
		Liczba oddziałów	18	18	18	18	18	17	16	15	15	x	3
		Średnia liczba uczniów w oddziale	33,6	32,8	31,7	31,5	31,1	30,8	31,19	32,06	32,13	x	1,47
		Liczba etatów nauczycielskich	39,93	38,96	39,04	40,2	40,77	39,28	36,54	35,40	35,77	x	4,16
3	Zespół Szkół im. X. Dunikowskiego w Zawierciu	Liczba uczniów	447	438	431	412	359	351	342	310	326	x	121
		Liczba oddziałów	13	13	13	13	12	12	12	11	12	x	1
		Średnia liczba uczniów w oddziale	34,4	33,7	33,2	31,7	29,9	29,2	31,09	28,18	27,17	x	7,23
		Liczba etatów nauczycielskich	28,44	27,67	27,8	24,76	23,49	26,33	25,12	24,58	24,86	x	3,58
4	Zespół Szkół im. H. Kołłątaja w Zawierciu	Liczba uczniów	662	707	715	647	597	604	580	565	536	x	126
		Liczba oddziałów	24	20	24	23	22	23	23	22	21	x	3
		Średnia liczba uczniów w oddziale	27,6	35,3	29,8	28,1	27,1	26,2	25,22	25,68	25,43	x	2,17
		Liczba etatów nauczycielskich	41,97	44,00	43,11	43,96	42,46	43,07	40,59	43,74	40,39	x	1,58
5	Zespół Szkół im. Gen. J. Bema w Zawierciu	Liczba uczniów	479	446	415	342	340	319	274	254	224	x	255
		Liczba oddziałów	18	18	17	12	14	12	10	9	8	x	10

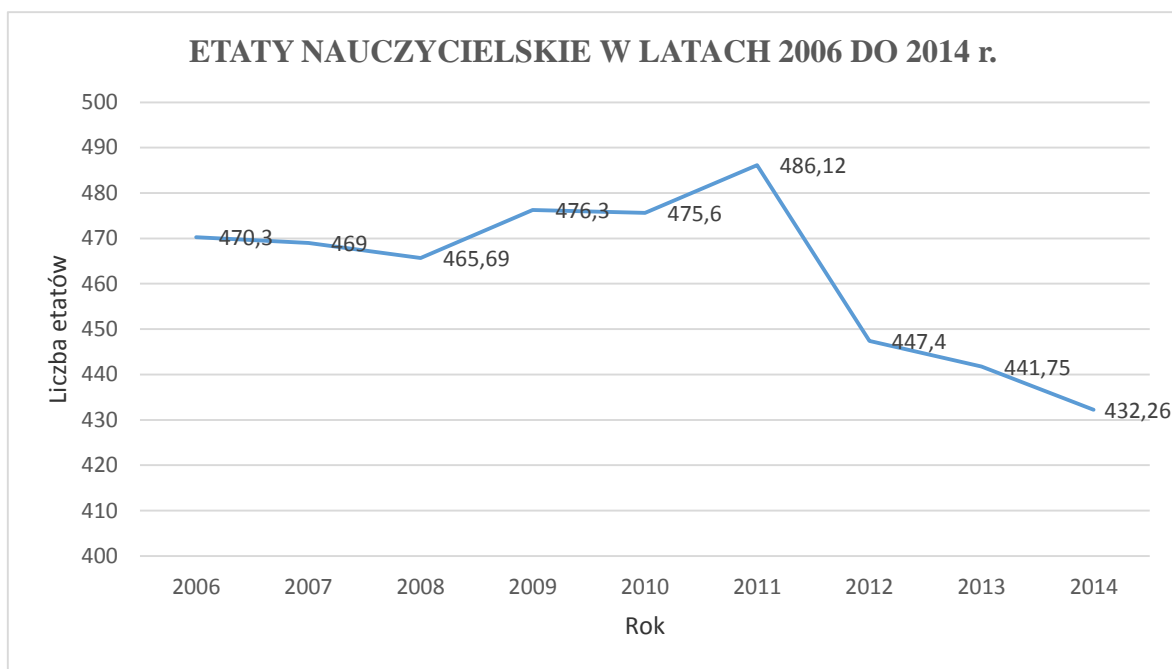
		Średnia liczba uczniów w oddziale	26,6	24,8	24,4	28,5	24,3	26,6	27,4	28,22	27,50	0,9	x
		Liczba etatów nauczycielskich	41,05	40,1	35,18	31,36	33,16	32,66	29,25	26,82	24,07	x	13,55
6	Zespół Szkół im. O. Langego w Zawierciu	Liczba uczniów	393	471	456	408	374	365	353	391	373	x	20
		Liczba oddziałów	13	14	14	13	12	12	12	13	13	x	x
		Średnia liczba uczniów w oddziale	30,2	33,6	32,6	31,4	31,1	30,4	29,42	30,08	28,69	x	1,51
		Liczba etatów nauczycielskich	27,96	28,3	29,17	32,22	30,88	34,75	34,37	34,82	36,15	8,19	x
7	Zespół Szkół im. St. Staszica w Zawierciu	Liczba uczniów	317	312	312	266	274	259	231	228	248	x	69
		Liczba oddziałów	11	11	11	10	11	10	8	8	9	x	2
		Średnia liczba uczniów w oddziale	28,8	28,4	28,4	26,6	24,9	25,9	28,87	28,50	28,00	x	0,8
		Liczba etatów nauczycielskich	25,81	23,81	24,15	23,98	25,19	23,39	19,91	20,82	20,79	x	5,02
8	Zespół Szkół i Placówek Specjalnych w Zawierciu	Liczba uczniów	180	176	162	197	172	162	152	138	124	x	56
		Liczba oddziałów	19	20	23	25	20	21	21	23	19	x	x
		Średnia liczba uczniów w oddziale	9,47	8,8	7,04	7,88	8,6	7,71	7,24	6,04	7,31	x	2,16
		Liczba etatów nauczycielskich	41,83	43,56	46,16	54,49	57,6	63,66	62,93	62,02	59,99	18,16	x
9	Zespół Szkół w Porębie	Liczba uczniów	207	219	215	254	241	215	215	207	158	x	49
		Liczba oddziałów	8	9	9	10	8	8	8	7	7	x	1
		Średnia liczba uczniów w oddziale	25,9	24,3	23,9	25,4	30,1	26,9	26,87	24,86	22,86	x	3,04
		Liczba etatów nauczycielskich	17,28	20,47	18,85	20,64	23,15	23,38	20,61	18,61	18,72	1,44	x
10	Zespół Szkół im. Prof. R. Gostkowskiego w Łazach	Liczba uczniów	246	259	294	379	461	430	433	314	257	11	x
		Liczba oddziałów	9	10	11	14	16	15	15	12	9	x	x
		Średnia liczba uczniów w oddziale	27,3	25,9	26,7	27,1	28,8	28,7	28,87	26,00	28,11	0,81	x
		Liczba etatów nauczycielskich	26,9	29,55	28,99	31,96	33,29	36,15	31,75	26,87	25,71	x	1,19
11	Zespół Szkół w Pilicy	Liczba uczniów	245	224	190	183	165	189	179	170	170	x	75
		Liczba oddziałów	9	8	6	6	5	6	6	6	6	x	3
		Średnia liczba uczniów w oddziale	27,2	28	31,7	30,5	33	31,5	29,83	28,33	27,83	0,63	x

		Liczba etatów nauczycielskich	18,71	20,87	16,7	14,4	15,46	16,08	14,26	13,12	12,95	x	5,76
12	Zespół Szkół w Szczekocinach	Liczba uczniów	490	440	417	370	310	261	230	213	198	x	292
		Liczba oddziałów	16	14	13	11	10	9	8	8	8	x	8
		Średnia liczba uczniów w oddziale	30,6	31,4	32,1	33,6	31,0	29	28,75	26,62	24,75	x	5,85
		Liczba etatów nauczycielskich	34,73	32,81	32,65	31,65	32,25	30,23	21,67	20,34	19,69	x	15,04
13	Zespół Szkół Rolnicze Centrum Kształcenia Ustawicznego w Żarnowcu	Liczba uczniów	418	428	347	320	342	350	307	242	222	x	193
		Liczba oddziałów	15	16	11	12	13	13	12	10	9	x	6
		Średnia liczba uczniów w oddziale	27,9	26,8	31,5	26,7	26,3	26,9	25,58	24,20	25,00	x	2,90
		Liczba etatów nauczycielskich	31,69	37,04	39,24	37,88	37,72	39,9	36,14	37,62	35,15	3,46	x
RAZEM		Liczba uczniów	5.309	5.350	5.104	4.895	4.750	4.538	4.311	3.979	3.782	11	1535
		Liczba oddziałów	193	191	188	184	178	174	167	159	151	x	42
		Średnia liczba uczniów w oddziale	27,51	28,01	27,1	26,6	26,7	26,1	25,97	28,40	25,05	-2,46	
		Liczba etatów nauczycielskich	424,3	429,0	425,69	426,8	435,8	448,3	409,6	400,94	390,17	31,25	61,95
Powiatowe Centrum Kształcenia Zawodowego w Zawierciu		Liczba etatów nauczycielskich	21,00	21,00	21,00	21,00	20,32	20,32	20,32	23,31	24,19	0,88	x
Poradnia Psychologiczno – Pedagogiczna w Zawierciu		Liczba etatów nauczycielskich	16,50	16,50	16,50	17,50	17,50	17,5	17,5	17,50	18,00	0,50	x
			461,8	466,5	463,2	465,3	473,6	486,12	447,4	441,75	432,36	29,32	

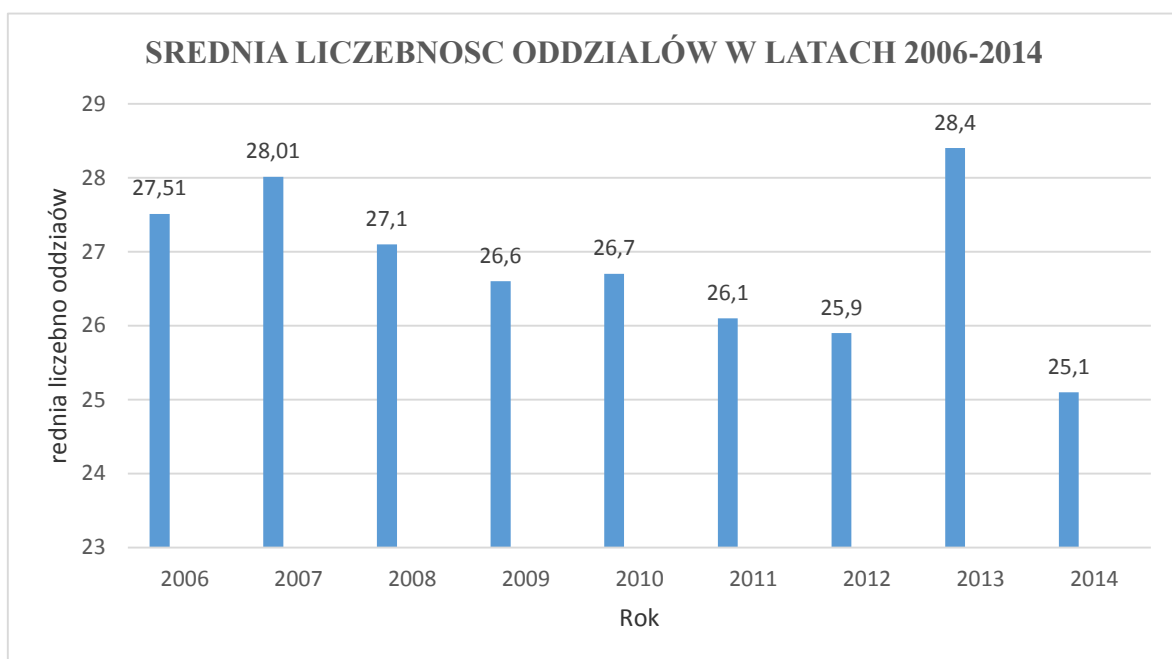
Uwagi:

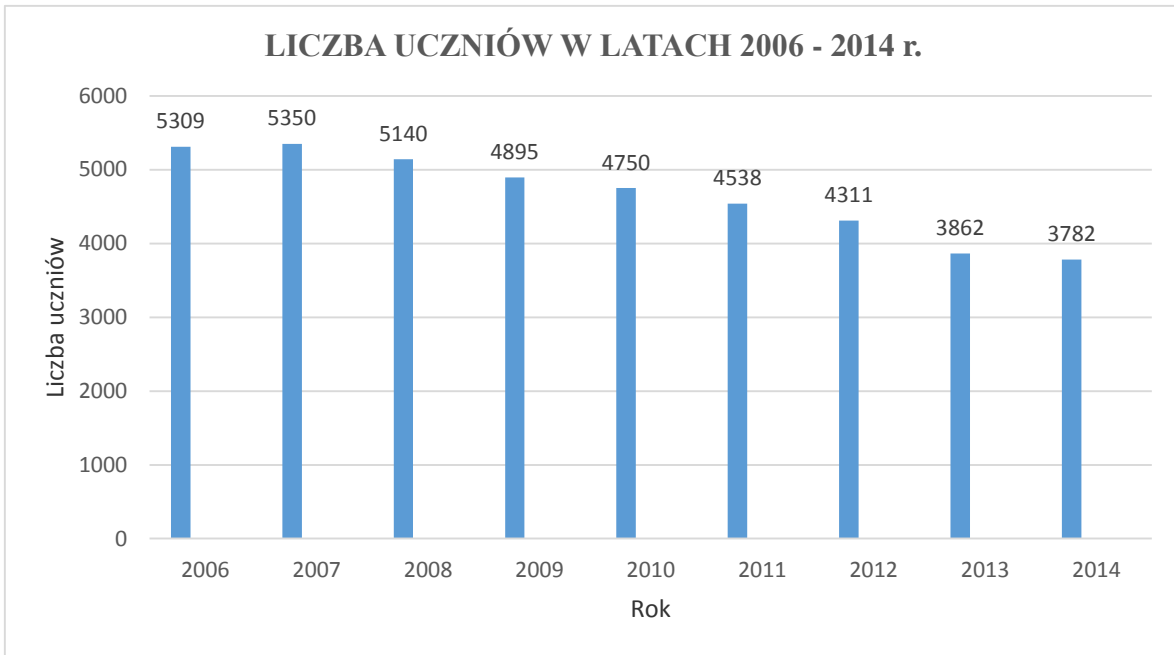
1. System Informacji Oświatowej wykazuje wszystkie nawiązane stosunki pracy a więc również nauczycieli, którzy zostali zatrudnieni w zastępstwie za nauczycieli przebywających na urloпах dla poratowania zdrowia.
2. Wykaz nie obejmuje szkół dla dorosłych.
3. Dane dotyczące liczby etatów nauczycielskich w roku 2006 i 2007 na podstawie sprawozdań EN-3 na dzień 10 września 2006 r. i 10 września 2007 roku. Dane dotyczące liczby etatów nauczycielskich w roku 2008, 2009, 2010, 2011, 2012, 2013, 2014 na podstawie danych Systemu Informacji Oświatowej na dzień 30 września danego roku.





Wprowadzenie standaryzacji zatrudnienia pracowników pedagogicznych szkół ponadgimnazjalnych pod koniec 2011 roku spowodowało obniżenie etatów pedagogicznych w szkołach w roku szkolnym 2013/2014 o około 39. Dostosowano również zatrudnienie pracowników obsługi i administracji szkół do wymogów uchwały Rady Powiatu Zawierciańskiego i Zarządu Powiatu Zawierciańskiego. Spadek etatów nauczycielskich spowodowane jest obniżeniem liczby godzin w szkołach w związku z malejącą liczbą klas.





Liczba klas, uczniów, etatów nauczycielskich w szkołach ponadgimnazjalnych w roku szkolnym 2013/2014 według danych Systemu Informacji Oświatowej na dzień 30 września 2013 roku.

Lp	Nazwa szkoły	Jednostka w zespole	Liczba oddziałów		Liczba uczniów/słuchaczy		Liczba etatów nauczycielskich					Razem etatów	
			Mł.	D.	Ucz.	Sł.	Pełnoza trudnie ni (etaty)	St.awansu		Niepełnozatr.	St. awansu		
1	Zespół Szkół Ogólnokształcących w Zawierciu	I Liceum Ogólnokształcące im. S. Żeromskiego	15	x	466	x	31	Stażysta	x	5,18	Stażysta	x	36,18
		Liceum Ogólnokształcące dla Dorosłych	x	1	x	21		Kontrakt.	1		Kontrakt.	1,9	
								Mianow.	7		Mianow.	1,93	
								Dyplom.	23		Dyplom.	1,35	
2	II Liceum Ogólnokształcące im. H. Malczewskiej w Zawierciu	II LO	15	x	481	x	30	Stażysta	x	5,40	Stażysta	x	35,40
								Kontrakt.	2		Kontrakt.	0,60	
								Mianow.	5		Mianow.	2,30	
								Dyplom.	23		Dyplom.	2,50	
3	Zespół Szkół im. X. Dunikowskiego w Zawierciu	Technikum	11	x	310	x	19	Stażysta	x	5,58	Stażysta	0,88	24,58
								Kontrakt.	x		Kontrakt.	1,23	
								Mianow.	1		Mianow.	1,11	
								Dyplom.	18		Dyplom.	2,36	
4	Zespół Szkół im. H. Kołłątaja w Zawierciu	Technikum	19	x	494	x	37	Stażysta	1	6,74	Stażysta	1,85	43,74
		Zasadnicza Szkoła Zawodowa	3	x	71	x		Kontrakt.	1		Kontrakt.	1,68	
		Szkoła Policealna dla Dorosłych	x	1	x	6		Mianow.	11		Mianow.	2,10	
								Dyplom.	24		Dyplom.	1,11	
5	Zespół Szkół im. O. Lango w Zawierciu	Technikum	13	x	391	x	27	b.awansu	x	7,81	b.awansu	0,15	34,81
		Szkoła Policealna	x	2	x	39		Stażysta	x		Stażysta	0,56	
		Technikum Uzupełniające dla Dorosłych	x	1	x	17		Kontrakt.	3		Kontrakt.	2,74	
								Mianow.	6		Mianow.	0,25	
								Dyplom.	18		Dyplom.	4,11	

6	Zespół Szkół im. St. Staszica w Zawierciu	Technikum	8	x	228	x	13	Stażysta	x	7,82	Stażysta	0,28	20,82
								Kontrakt.	3		Kontrakt.	0,82	
								Mianow.	2		Mianow.	2,42	
								Dyplom.	8		Dyplom.	4,30	
7	Zespół Szkół im. gen. J. Bema w Zawierciu	Technikum	6	x	162	x	12	Stażysta	x	14,82	Stażysta	0,69	26,82
		Zasadnicza Szkoła Zawodowa	3	x	92	x		Kontrakt.	x		Kontrakt.	1,37	
								Mianow.	1		Mianow.	1,90	
								Dyplom.	11		Dyplom.	10,86	
8	Zespół Szkół w Porębie	Liceum Ogólnokształcące	3	x	107	x	10	Stażysta	x	8,88	Stażysta	1,35	18,88
		Technikum	4	x	100	x		Kontrakt.	1		Kontrakt.	3,08	
		Liceum Ogólnokształcące dla Dorosłych	x	2	x	33		Mianow.	2		Mianow.	1,35	
								Dyplom.	7		Dyplom.	3,10	
9	Zespół Szkół im.prof. R. Gostkowskiego w Łazach	Liceum Ogólnokształcące	7	x	202	x	19	Stażysta	x	7,87	Stażysta	0,29	26,87
		Technikum	5	x	112	x		Kontrakt.	x		Kontrakt.	1,07	
		Szkoła Policealna dla Dorosłych	x	2	x	42		Mianow.	5		Mianow.	2,82	
								Dyplom.	14		Dyplom.	3,69	
10	Zespół Szkół w Pilicy	Liceum Ogólnokształcące	6	x	170	x	8	Stażysta	x	5,12	Stażysta	x	13,12
								Kontrakt.	x		Kontrakt.	1,35	
								Mianow.	1		Mianow.	0,80	
								Dyplom.	7		Dyplom.	2,97	
11	Zespół Szkół w Szczekocinach	Liceum Ogólnokształcące	6	x	163	x	5	Stażysta	x	15,34	Stażysta	0,84	20,34
		Zasadnicza Szkoła Zawodowa	2	x	50	x		Kontrakt.	x		Kontrakt.	0,83	
								Mianow.	1		Mianow.	0,33	
								Dyplom.	4		Dyplom.	13,34	
12	Zespół Szkół RCKU w Żarnowcu	Technikum	10	x	242	x	30	b. stopnia	1	7,62	b.stopnia	x	37,62
		Technikum Uzupełniające dla Dorosłych	x	1	x	12		Stażysta	2		Stażysta	x	
								Kontrakt.	1		Kontrakt.	2,79	
								Mianow.	9		Mianow.	4,12	
								Dyplom.	17		Dyplom.	0,71	

14	Poradnia Psychologiczno – Pedagogiczna w Zawierciu						16	Stażysta	x	1,50	Stażysta	x	17,50
								Kontrakt.	2		Kontrakt.	0,85	
								Mianow.	2		Mianow.	0,65	
								Dyplom.	12		Dyplom.	x	
15	Powiatowe Centrum Kształcenia Zawodowego w Zawierciu						16	Stażysta	1	7,31	Stażysta	1,71	23,31
								Kontrakt.	8		Kontrakt.	0,79	
								Mianow.	1		Mianow.	2,42	
								Dyplom.	6		Dyplom.	2,39	
RAZEM		136	10	3.841	170	273		b.awansu	1	106,99	b.awansu	0,15	379,99
								Stażysta	4		Stażysta	8,45	
								Kontrakt.	22		Kontrakt.	21,10	
								Mianow.	54		Mianow.	24,50	
								Dyplom.	192		Dyplom.	52,79	
13	Zespół Szkół i Placówek Specjalnych w Zawierciu	Szkoła Podstawowa	12+ZR	x	53	x	55	Stażysta	1	6,68	Stażysta	0,50	61,75
		Gimnazjum	4	x	31	x		Kontrakt.	13		Kontrakt.	1,35	
		Szkoła Przystosowująca do Pracy	4	x	23	x		Mianow.	15		Mianow.	1,23	
		Zasadnicza Szkoła Zawodowa	3	x	31	x		Dyplom.	26		Dyplom.	3,67	
		OGÓLEM		159	10	3.979		170	328			b.awansu	
Stażysta	5						Stażysta			8,95			
Kontrakt.	35						Kontrakt.			22,38			
Mianow.	69						Mianow.			25,73			
Dyplom.	218						Dyplom.			56,46			

1. Liczba przeliczeniowych etatów nauczycielskich na jeden oddział w roku szkolnym 2013 /2014 - 2,7; w roku szkolnym 2012/2013 – 2,63
2. Liczba przeliczeniowych etatów nauczycielskich na 100 uczniów - 9,89.
3. Liczba uczniów na jeden nauczycielski etat przeliczeniowy w roku szkolnym 2013/2014– 10,11; w roku szkolnym 2012/2013 – 10,82

Zespół Szkół i Placówek Specjalnych.

1. Liczba przeliczeniowych etatów nauczycielskich na jeden oddział w roku szkolnym 2013/2014 – 2,68
2. Liczba przeliczeniowych etatów nauczycielskich na 1 ucznia - 4,4,7
3. Liczba uczniów na jeden nauczycielski etat przeliczeniowy - 0,72

Klasy, oddziały, etaty w szkołach i placówkach w roku szkolnym 2014/2015 według Systemu Informacji Oświatowej – stan na dzień 30 września 2014 roku.

Lp	Nazwa szkoły	Jednostka w zespole	Liczba oddziałów		Liczba uczniów/słuchaczy		Liczba etatów nauczycielskich						Razem etatów
			Mł.	D.	Ucz.	Sł.	Pełnoza trudnie ni	St. awansu		Niepełnozatr.	St. awansu		
1	Zespół Szkół Ogólnokształcących w Zawierciu	I Liceum Ogólnokształcące im. S. Żeromskiego	15	x	467	x	32	Stażysta	x	3,93	Stażysta	x	35,93
			Liceum Ogólnokształcące dla Dorosłych	x	x	x		x	Kontrakt.		1	Kontrakt.	
				x	x	x		x	Mianow.		4	Mianow.	
			Dyplom.						27		Dyplom.	0,70	
2	II Liceum Ogólnokształcące im. H. Malczewskiej w Zawierciu	II LO	15	x	479	x	31	Stażysta	x	4,77	Stażysta	0,78	35,77
								Kontrakt.	2		Kontrakt.	1,33	
								Mianow.	5		Mianow.	0,75	
								Dyplom.	24		Dyplom.	1,91	
3	Zespół Szkół im. X. Dunikowskiego w Zawierciu	III LO	x	x	x	x	21	Stażysta	x	3,86	Stażysta	0,64	24,86
		Technikum	12	x	326	x		Kontrakt.	x		Kontrakt.	0,72	
								Mianow.	2		Mianow.	0,93	
								Dyplom.	19		Dyplom.	1,57	
4	Zespół Szkół im. H. Kołłątaja w Zawierciu	Technikum	18	x	470	x	37	Stażysta	1	3,39	Stażysta	x	40,39
		Zasadnicza Szkoła Zawodowa	3	x	66	x		Kontrakt.	1		Kontrakt.	1,88	
		Szkoła Policealna dla Dorosłych	x	x	x	x		Mianow.	11		Mianow.	1,51	
		Technikum Uzupełniające dla Dorosłych	x	1	x	23		Dyplom.	24		Dyplom.	x	

5	Zespół Szkół im. O. Langego w Zawierciu	Technikum	13	x	373	x	27	b.awansu	1	9,15	b.awansu	0,49	36,15
		Szkoła Policealna	x	2	x	34		Stażysta	x		Stażysta	x	
		Technikum Uzupełniające dla Dorosłych	x	1	x	15		Kontrakt.	2		Kontrakt.	3,45	
								Mianow.	5		Mianow.	2,06	
								Dyplom.	19		Dyplom.	3,15	
6	Zespół Szkół im. St. Staszica w Zawierciu	Technikum	9	x	248	x	15	Stażysta	x	5,79	Stażysta	x	20,79
								Kontrakt.	1		Kontrakt.	1,76	
								Mianow.	3		Mianow.	1,64	
								Dyplom.	11		Dyplom.	2,39	
7	Zespół Szkół im. gen. J. Bema w Zawierciu	Technikum	5	x	136	x	13	Stażysta	x	11,07	Stażysta	x	24,07
		Zasadnicza Szkoła Zawodowa	3	x	88	x		Kontrakt.	x		Kontrakt.	1,27	
								Mianow.	1		Mianow.	1,48	
								Dyplom.	12		Dyplom.	8,32	
8	Zespół Szkół w Porębie	Liceum Ogólnokształcące	3	x	65	x	12	Stażysta	x	6,72	Stażysta	1,58	18,72
		Technikum	5	x	93	x		Kontrakt.	1		Kontrakt.	1,70	
		Liceum Ogólnokształcące dla Dorosłych	x	1	x	16		Mianow.	4		Mianow.	1,12	
		Szkoła Policealna dla Dorosłych	x	2	x	56		Dyplom.	7		Dyplom.	2,32	
9	Zespół Szkół im. prof. R. Gostkowskiego w Łazach	Liceum Ogólnokształcące	5	x	154	x	17	Stażysta	x	8,71	Stażysta	x	25,71
		Technikum	4	x	103	x		Kontrakt.	1		Kontrakt.	0,60	
		Szkoła Policealna dla Dorosłych	x	1	x	4		Mianow.	1		Mianow.	3,90	
		Liceum Ogólnokształcące dla Dorosłych	x	x	x	x		Dyplom.	15		Dyplom.	4,21	
10	Zespół Szkół w Pilicy	Liceum Ogólnokształcące	6	x	170	x	7	Stażysta	x	5,95	Stażysta	x	12,95
								Kontrakt.	1		Kontrakt.	0,74	
								Mianow.	1		Mianow.	0,84	
								Dyplom.	5		Dyplom.	4,37	

11	Zespół Szkół w Szczekocinach	Liceum Ogólnokształcące	6	x	154	x	5	Stażysta	x	14,69	Stażysta	0,33	19,69
		Zasadnicza Szkoła Zawodowa	2	x	44	x		Kontrakt.	x		Kontrakt.	0,84	
		Uzupełniająca Liceum Ogólnokształcące dla Dorosłych	x	x	x	x		Mianow.	1		Mianow.	1,02	
								Dyplom.	4		Dyplom.	12,50	
12	Zespół Szkół RCKU w Żarnowcu	Technikum	9	x	222	x	30	Stażysta	2	5,15	Stażysta	x	35,15
		Zasadnicza Szkoła Zawodowa	x	x	x	x		Kontrakt.	2		Kontrakt.	1,62	
		Technikum Uzupełniająca dla Dorosłych	x	1	x	12		Mianow.	9		Mianow.	2,37	
		Szkoła Policealna dla Dorosłych	x	x	x	x		Dyplom.	17		Dyplom.	1,16	
		Liceum Ogólnokształcące dla Dorosłych		1	x	40							
14	Poradnia Psychologiczno – Pedagogiczna w Zawierciu						17	Stażysta	x	1,00	Stażysta	0,50	18,00
								Kontrakt.	4		Kontrakt.	0,35	
								Mianow.	1		Mianow.	0,15	
								Dyplom.	12		Dyplom.	x	
15	Powiatowe Centrum Kształcenia Zawodowego w Zawierciu						18	Stażysta	x	6,19	Stażysta	0,23	24,19
								Kontrakt.	7		Kontrakt.	2,79	
								Mianow.	1		Mianow.	1,63	
								Dyplom.	10		Dyplom.	1,54	
RAZEM			143	10	3.658	200	282	b.awansu	1	90,37	b.awansu	0,49	372,37
								Stażysta	3		Stażysta	4,06	
								Kontrakt.	23		Kontrakt.	21,35	
								Mianow.	49		Mianow.	20,33	
								Dyplom.	206		Dyplom.	44,14	

13	Zespół Szkół i Placówek Specjalnych w Zawierciu	Szkoła Podstawowa	10	x	41	x	53	Stażysta	x	6,99	Stażysta	0,89	59,99
		Gimnazjum	5	x	35	x		Kontrakt.	11		Kontrakt.	1,89	
		Szkoła Przy. do Pracy	3	x	19	x		Mianow.	16		Mianow.	1,67	
		ZSZ	3	x	29	x		Dyplom.	26		Dyplom.	2,54	
		OGÓLEM	167	20	3.782	200		335	b.awansu		1	97,36	
						stażysta	3		stażysta	4,95			
						Kontrakt.	34		Kontrakt.	23,24			
						Mianow.	65		Mianow.	22,00			
						Dypl.	232		Dypl.	46,68			

Uczniowie, oddziały, klasy - porównanie wskaźników w powiecie, województwie, kraju.

Licea ogólnokształcące

Wskaźnik		Rok	Powiat zawierciański	Województwo	Kraj
1	Średnia liczba uczniów w liceum ogólnokształcącym	2012	248,00	297,73	271,08
		2013	259,33	281,15	260,38
2	Średnia wielkość oddziału w liceum ogólnokształcącym	2012	31,00	28,18	27,23
		2013	29,92	27,78	27,13
3	Średnia liczba uczniów klas I w Liceum Ogólnokształcącym	2012	90,00	98,53	93,27
		2013	83,00	88,41	88,70
4	Średnia liczba uczniów w oddziale klasy I liceum ogólnokształcącego	2012	31,94	29,05	28,02
		2013	29,59	27,98	27,57

Technika

Wskaźnik	Rok	Powiat zawierciański	Województwo	Kraj
Średnia liczba uczniów w technikum	2012	271,25	289,61	267,74
	2013	254,88	290,18	268,04
Średnia wielkość oddziału w technikum	2012	27,12	24,87	23,71
	2013	26,83	25,40	23,91
Średnia liczba uczniów klas I w technikum	2012	70,00	91,12	80,14
	2013	75,00	89,94	79,59
Średnia liczba uczniów w oddziale klasy I technikum	2012	29,74	28,53	27,03
	2013	29,28	28,75	27,24

Zasadnicze szkoły zawodowe

Wskaźnik	Rok	Powiat zawierciański	Województwo	Kraj
Średnia liczba uczniów w zasadniczej szkole zawodowej	2012	60,25	175,72	160,17
	2013	71,00	168,39	153,23
Średnia wielkość oddziału w zasadniczej szkole zawodowej	2012	24,1	24,99	24,70
	2013	26,62	25,57	24,37
Średnia liczba uczniów klas I w zasadniczej szkole zawodowej	2012	32,00	69,35	64,69
	2013	32,00	68,35	64,68
Średnia liczba uczniów w oddziale klasy I zasadniczej szkoły zawodowej	2012	32,00	28,50	27,35
	2013	32,67	28,75	27,51

Zestawienie liczby uczniów i oddziałów ogółem w roku szkolnym 2013/2014.

Lp	Jednostka pedagogiczna	Liczba oddziałów	Liczba uczniów	Liczba uczniów na oddział
1	Liceum Ogólnokształcące	52	1.589	30,56
2	Technikum	76	2.039	26,83
3	Zasadnicza Szkoła Zawodowa	8	213	26,62
RAZEM		136	3.841	28,241
Zespół Szkół i Placówek Specjalnych				
1	Szkoła Podstawowa	12	53	4,42
2	Gimnazjum	4	31	7,75
3	Szkoła Przystosowująca do Pracy	4	23	5,75
3	Zasadnicza Szkoła Zawodowa	3	31	10,33
RAZEM		23	138	6,00
OGÓLEM		159	3.979	x

Liczba uczniów ogółem w szkołach prowadzonych przez powiat zawierciański łącznie z Zespołem Szkół i Placówek Specjalnych w roku szkolnym 2013/2014 wynosiła 3.979. Liczba uczniów w roku szkolnym 2013/2014 w porównaniu z rokiem szkolnym 2012/2013 zmalała o około 320. W roku szkolnym 2014/2015 liczba uczniów według SIO na dzień 30 września 2014 roku wynosi 3.687 i jest o około 190 uczniów niższa niż w roku szkolnym 2013/2014 (bez Zespołu Szkół i Placówek Specjalnych).

Uczniowie szkół ponadgimnazjalnych dla młodzieży w powiecie w latach 2006/2007, 2007/ 2008/, 2008/2009, 2009/2010, 2010/201, 2011/2012, 2012/2013, 2013/2014, 2014/2015

Lp	Typ szkoły	Liczba uczniów w latach szkolnych								
		2006/ 2007	2007/ 2008	2008/ 2009	2009/ 2010	2010/ 2011	2011/ 2012	2012/ 2013	2013/ 2014	2014/ 2015
1	Licea Ogólnokształcące	2.426	2.390	2.147	1.969	1.845	1.796	1.748	1.589	1.489
2	Licea Profilowane	420	312	144	29	x	x	x	x	x
3	Technika	2.017	1.934	2.387	2.434	2.528	2.296	2.170	2.039	1.971
4	Zasadnicze Szkoły Zawodowe	387	323	331	325	304	284	241	213	227
Razem		5.250	4.959	4.917	4.792	4.677	4.376	4.159	3.841	3.687

Procentowy udział uczniów w poszczególnych typach szkół ponadgimnazjalnych dla młodzieży w roku szkolnym 2006/2007, 2007/2008, 2008/2009, 2009/2010, 2010/2011, 2011/2012, 2012/2013, 2013/2014

Lp	Typ szkoły	% ogólnej liczby uczniów w latach szkolnych								
		2006/ 2007	2007/ 2008	2008/ 2009	2009/ 2010	2010/ 2011	2011/ 2012	2012/ 2013	2013/ 2014	2014/ 2015
1	Licea Ogólnokształcące	45,00 %	48,2 %	44,4 %	41,3 %	39,4 %	41,00%	42,03%	41,37%	40,38%
2	Licea Profilowane	10,4 %	6,3 %	2,9 %	0,6 %	x	x	x	x	x
3	Technika	37,4 %	39,0 %	45,8 %	51,3 %	54,1 %	52,5%	52,18%	53,08%	53,45%
4	Zasadnicze Szkoły Zawodowe	7,2 %	6,5 %	6,9 %	6,8 %	6,5 %	6,5%	5,79%	5,55%	6,16%

Zajęcia pozaszkolne, pozalekcyjne w roku szkolnym 2013/2014

Zgodnie z przyjętymi założeniami wszystkie zajęcia odbywające się w zlikwidowanym Młodzieżowym Ośrodku Twórczości, od dnia 1 września 2012 roku odbywają się w poszczególnych szkołach ponadgimnazjalnych powiatu. Nauczyciele pracujący w Młodzieżowym Ośrodku Twórczości zostali zatrudnieni w szkołach bądź też prowadzą zajęcia w formie godzin ponadwymiarowych. Funkcję koordynatora zajęć wypełnia dotychczasowy dyrektor Młodzieżowego Ośrodka Twórczości. Szkoły, w których odbywają się zajęcia to:

1. Zespół Szkół im. gen. J. Bema w Zawierciu,
2. I Liceum Ogólnokształcące im. S. Żeromskiego,
3. II Liceum Ogólnokształcące im. H. Malczewskiej w Zawierciu,
4. Zespół Szkół w Pilicy,
5. Zespół Szkół w Szczekocinach.

Zarządu Powiatu Zawierciańskiego na wniosek dyrektorów szkół przyznał godziny zajęć pozalekcyjnych na zajęcia sportowe w następujących zespołach szkół:

1. Zespół Szkół im. O. Langego w Zawierciu – piłka ręczna – 12 godzin tygodniowo,
2. Zespół Szkół Ogólnokształcących w Zawierciu – piłka siatkowa – 4 godziny tygodniowo,
3. Zespół Szkół Rolnicze Centrum Kształcenia Ustawicznego w Żarnowcu – JU –JITSU – 6 godzin tygodniowo.

Liczba uczniów uczestnicząca w zajęciach pozalekcyjnych w roku szkolnym 2013/2014
(stan na 30 września 2013 roku).

Nazwa szkoły/zespołu szkół	Rodzaje zajęć							Suma końcowa
	artystyczne	informatyczne	inne	przedmiotowe	sportowe	techniczne	turystyczno-krajoznawcze	
II Liceum Ogólnokształcące im.H. Malczewskiej w ZawierciuO	0	0	36	122	48	0	15	221
Zespół Szkół im. X. Dunikowskiego w Zawierciu	0	4	0	16	45	12	0	77
Zespół Szkół im. O. Langego w Zawierciu	0	0	0	0	25	0	0	25
Zespół Szkół im.gen. J. Bema w Zawierciu	54	0	5	12	0	0	0	71
Zespół Szkół im. St. Staszica w Zawierciu	0	15	0	26	32	11	6	90
Zespół Szkół i Placówek im. H. Kołłątaja w Zawierciu	0	0	26	65	28	0	0	119
Zespół Szkół i Placówek Specjalnych im. M. Grzegorzewskiej w Zawierciu	0	12	17	0	0	0	10	39
Zespół Szkół im. prof. R. Gostkowskiego w Łazach	0	127	0	207	253	28	0	615
I Liceum Ogólnokształcące im. S. Żeromskiego w Zawierciu	33	7	6	175	38	0	8	267
Zespół Szkół w Pilicy	6	0	15	52	21	0	0	94
Zespół Szkół w Porębie	0	16	0	56	27	0	0	99
Zespół Szkół RCKU w Żarnowcu	12	5	70	180	60	4	0	331
Zespół Szkół w Szczekocinach	10	0	32	50	58	0	0	150
RAZEM	115	186	207	961	635	55	39	2198

Działalność Poradni Psychologiczno – Pedagogicznej w roku szkolnym 2013/2014

W roku szkolnym 2013/2014 rejon Poradni Psychologiczno – Pedagogicznej obejmował 18423 dzieci i młodzieży. Liczba dzieci zarejestrowanych indywidualnie w poradni na dzień 31 sierpnia 2014 roku wynosiła 2287. Z tegorocznej oferty feryjnej otwartych zajęć dla dzieci, młodzieży, rodziców skorzystało dodatkowo 310 osób, w tym 193 dzieci i 117 dorosłych. Od miesiąca lutego 2014 roku rozszerzono ofertę usług Poradni o dodatkową specjalistyczną formę pomocy terapię behawioralną a od października 2014 roku planowane są badania przesiewowe w zakresie centralnego przetwarzania słuchu.

W roku szkolnym 2013/2014 zrealizowane zostały projekty:

1. Konferencja i warsztaty z zakresu diagnozy i terapii eeg biofeedback dla nauczycieli – uczestniczyło 47 nauczycieli.
2. Konferencja „Autyzm na Śląsku – razem możemy więcej” we współpracy z rodzicami i Fundacją Prodeste z Opola – uczestniczyło 130 osób.
3. Cykl spotkań informacyjno – szkoleniowych we współpracy z Biblioteką Pedagogiczną w ramach wspomagania nauczycieli i szkół. W okresie od października 2013 roku do czerwca 2014 roku odbyło się 11 spotkań dla nauczycieli z terenu powiatu. W spotkaniach uczestniczyło 206 nauczycieli.
4. Od lutego 2014 roku działa grupa wsparcia dla rodziców dzieci z autyzmem.
5. Akcja społeczna „Dwa słowa na dwa lata...”- ogólnopolska kampania zorganizowana przez logopedów skierowana do rodziców małych dzieci .
6. Kampanie i akcje profilaktyczne: „Ogólnopolski Głos Profilaktyczny”, „Noc z profilaktyką”.

W zakresie orzecznictwa:

1. W okresie od 1 września 2013 r. do 31 sierpnia 2014 roku odbyło się 326 posiedzeń zespołów orzekających.
2. Wydano 194 orzeczenia oraz 28 opinii o wczesnym wspomaganiu rozwoju dziecka.
3. W roku szkolnym 2013/2014 wydano 779 opinii.
4. Dostosowano wydawane opinie do obowiązujących przepisów , zmodyfikowano procedurę badania oraz wydawania opinii w sprawie specyficznych trudności w nauce.

W zakresie poprawy warunków korzystania z usług Poradni zrealizowany został projekt dostosowania budynku do potrzeb osób niepełnosprawnych – montaż windy.

Liczba dzieci i młodzieży w rejonie działania poradni.

Rok szkolny	Liczba dzieci i młodzieży w rejonie działania Poradni
2010/2011	19.260
2011/2012	21.810
2012/2013	20.853
2013/2014	18.423

Liczba dzieci zarejestrowanych indywidualnie w Poradni Psychologiczno – Pedagogicznej w poszczególnych latach szkolnych wynosiła:

Rok szkolny	Liczba dzieci i młodzieży zarejestrowanej w PPP
2010/2011	2028
2011/2012	2341
2012/2013	2451
2013/2014	2287

DZIAŁALNOŚĆ POWIATOWEGO CENTRUM KSZTAŁCENIA ZAWODOWEGO W ROKU SZKOLNYM 2013/2014.

Zajęcia praktyczne w roku szkolnym 2013/2014 odbywające się w Powiatowym Centrum Kształcenia Zawodowego w Zawierciu

Lp	Nazwa szkoły	Jednostka w zespole	Klasa	Kierunek/ zawód	Liczba uczniów	Liczba uczniów ogółem
1.	Zespół Szkół im. H. Kołłątaja w Zawierciu	Technikum	I	Technik usług fryzjerskich	30	234 + 24 zajęcia teoretyczne
			II	Technik usług fryzjerskich	25	
			III	Technik usług fryzjerskich	24	
			IV	Technik usług fryzjerskich	25	
			IV	Technik usług fryzjerskich/technik logistyki	22	
			I	Technik żywienia i usług gastronomicznych	20	
		ZSZ	II	Technik żywienia i usług gastronomicznych	31	
			I	Operator obrabiarek skrawających	22	
			II	Operator obrabiarek skrawających	7	
			I	Kucharz	18	
			II	Kucharz	10	
2.	Zespół Szkół im. gen. J. Bema w Zawierciu	Technikum	II	Technik pojazdów samochodowych	21	115
			III	Technik pojazdów samochodowych	22	
			III	Technik mechanik	8	
			IV	Technik mechanik	7	
		ZSZ	I	Mechanik pojazdów samochodowych	10	
			II	Mechanik pojazdów samochodowych	9	
			III	Mechanik pojazdów samochodowych	5	
			I	Elektromechanik pojazdów samochodowych	10	
			II	Elektromechanik pojazdów samochodowych	12	
			III	Elektromechanik pojazdów samochodowych	11	
3.	Zespół Szkół im. M. Grzegorzewskiej w Zawierciu	ZSZ	I	Kucharz	5	26
			II	Kucharz	6	
			III	Kucharz małej gastronomii	4	
			I	Mechanik pojazdów samochodowych	4	
			II	Cukiernik	5	
			III	Mechanik pojazdów samochodowych	2	

4.	Zespół Szkół im. X. Dunikowskiego w Zawierciu	Technikum	I	Technik geodeta	32	235
			II	Technik geodeta	28	
			III	Technik geodeta	15	
			II	Technik budownictwa	28	
			III	Technik budownictwa	42	
			IV	Technik budownictwa	30	
			II	Technik architektury krajobrazu	31	
			III	Technik architektury krajobrazu	15	
			IV	Technik architektury krajobrazu	14	
6.	Zespół Szkół w Szczekocinach	ZSZ	III	Operator obrabiarek skrawających	7	7
7.	Zespół Szkół w Żarnowcu	Technikum	I	Technik mechanizacji rolnictwa	16	46
			II	Technik mechanizacji rolnictwa	13	
			III	Technik mechanizacji rolnictwa	17	
8.	Zespół Szkół im. St. Staszica w Zawierciu	Technikum	II	Technik mechatronik	19	47
			III	Technik mechatronik	12	
			IV	Technik mechatronik	16	
9	Zespół Szkół im. prof. R. Gostkowskiego w Łazach	Technikum	II	Technik elektryk	22	22
RAZEM					732	732 +24 zajęcia teoretyczne

**Zajęcia praktyczne i praktyki organizowane przez Powiatowe Centrum Kształcenia
Zawodowego w Zawierciu u pracodawców zewnętrznych.**

Lp	Nazwa szkoły	Jednostka w zespole	Klasa	Kierunek kształcenia/zawód	Liczba uczniów-zajęcia praktyczne	Liczba uczniów-praktyki uczniowskie
1.	Zespół Szkół im. H. Kołłątaja w Zawierciu	Technikum	I	Technik usług fryzjerskich	202	130
			II	Technik usług fryzjerskich		
			III	Technik usług fryzjerskich		
			IV	Technik usług fryzjerskich		
			IV	Technik usług fryzjerskich/technik logistyki		
			I	Technik żywienia i usług gastronomicznych		
		II	Technik żywienia i usług gastronomicznych			
		ZSZ	I	Operator obrabiarek skrawających	37	
			II	Operator obrabiarek skrawających		
			III	Operator obrabiarek skrawających		
			I	Kucharz		
		TUdD	II	Kucharz	x	
			II	Technik mechanik		
III	Technik mechanik					
Szkoła Policealna dla Dorosłych	II	Technik usług fryzjerskich	x			
	II	Technik usług kosmetycznych	x			
2.	Zespół Szkół im. gen. J. Bema w Zawierciu	ZSZ	II	Mechanik pojazdów samochodowych	37	51
			III	Elektromechanik pojazdów samochodowych		
3	Zespół Szkół im. X. Dunikowskiego w Zawierciu	Technikum	x	x	x	83
4	Zespół Szkół im. prof. R. Gostkowskiego w Łazach	Technikum	x	x	x	44
5	Zespół Szkół im. St. Staszica w Zawierciu	Technikum	x	x	x	48
6	Zespół Szkół im. O. Langego w Zawierciu	Technikum	x	x	x	99
7	Zespół Szkół w Porębie	Technikum	x	x	x	18
RAZEM					276	473

**MIEJSCE ODBYWANIA ZAJĘĆ PRAKTYCZNYCH POZA POWIATOWYM
CENTRUM KSZTAŁCENIA ZAWODOWEGO
W ROKU SZKOLNYM 2013/2014**

1. Zespół Szkół im. H. Kollataja w Zawierciu

- Hotel „CENTURIA” Ogrodzieniec Centuria 1,
- INWEST -HOTEL sp. z o.o. HOTEL „ZAWIERCIE”,
- „BROWAR NA JURZE- Ewa Piątek” Sp. J
- „BODEKO HOTELE” sp. z o.o. Hotel „OSTANIEC” Podlesice 82,
- Hotel Restauracja „PRESTIGE” Siewierz,
- La Stazione Myszków,
- NOTA BENE Podzamcze,
- P.U.H. „BMT” Brudzowice,
- „HOTEL VILLA VERDE” Zawiercie,
- Hotel „Jura” Kroczyce,
- P.W. „MARKEN” s.c. Zawiercie,
- REST.- BAR „U RYŚKA” Pilica,
- Poziom 511 Sp. z o. o. Podzamcze,
- CMC „PUTEX” sp. zoo Zawiercie,
- „POL-ITAL” – Sp. z o. o. „ORLE GNIAZDO” Hucisko,
- Angelo Hotel Katowice UBX Sp. z o. o. Katowice,
- P.T.H.-U. „AGA” Kroczyce,
- OSiR Zawiercie,
- P. W. CEZAR REST.
- „TAWERNA U CEZARA”,
- „Michałowa Karczma” Podlesie,
- ZAJAZD HETMAN Kroczyce,
- „KUKUBARA” BOWLING CENTER & HOTEL Myszków,
- Oberża Czarny Pies s. c. Ogrodzieniec,
- P.P.H.U. „AMAZONKA” Zawada Pilicka,
- SAS-BUD „Pod Kolumnami” Pilica,
- PSS Spółem Zawiercie,
- Piekarnia „SKAŁA” Zawiercie,
- SALON FRYZJERSKI „EXTRAVAGANCE”,
- SALON FRYZJERSKI „RENIA” Pilica,
- SALON FRYZJERSKI DAMSKO-MĘSKI Ogrodzieniec,
- AKADEMIA PIĘKNA „RAMZES” Zawiercie,
- Salon Atelier Gold Zawiercie,
- SALON FRYZJERSKI „AWANGARDA Myszków,
- STUDIO „JOLIESSE” Zawiercie,
- Salon Fryzjerski „WIKA” Kroczyce,

- FIRMA HANDLOWO-USŁUGOWA Pilica,
- ZAKŁAD FRYZJERSKI Wierbka,
- LOOK Salon Fryzjerski Zawiercie,
- SALON FRYZJERSKI „AGATA” Irządze,
- SALON FRYZJERSKI „ u Beaty” Szczekociny
- GTL-SERWICE Sp. z o. o. Pyrzowice,
- GTL LOT USŁUGI LOTNISKOWE Sp. z o. o., Pyrzowice,
- GTL S..A. Katowice Pyrzowice,
- OSPEL S.A. Wierzbka,
- CMC Poland Sp. z o. o. Zawiercie,
- „OLKAM” Poraj,
- Jurajski Skład Budowlany S.C. Myszków.

2. Zespół Szkół im. gen. J. Bema w Zawierciu

- SZUMILAS AT s. j. Autoryzowany Dealer Zawiercie,
- SERWIS SAMOCHODOWY Cisowa,
- P.P.U.H. Andrzej Kondas Rudniki,
- „AUTO-SERWIS” Zbigniew Wasik Zawiercie,
- FH-U „AUTO –BLOCK” Zawiercie,
- EURO VOLTA A Baca Zawiercie,
- Q-Service Żarki Letnisko,
- Zakład Prod.-Handl. „TADEUSZ” Guzów,
- AUTO-SERWIS W. Nowak Zawiercie,
- „GRAND SERVICE” Koziegłowy,
- Zakład Mechaniki Samochodowej „TOMEX” Rudniki,
- Szczęsny/Zjawiony „SERWIS” Fiat Zawiercie.

		Rok szkolny
		2013/2014
1	Liczba etatów pedagogicznych	23,31
2	Liczba etatów pracowników obsługi i administracji	15,75
3	Liczba uczniów	853
4	Liczba grup	59
5	Etaty nauczycielskie w przeliczeniu na grupę	0,40
6	Liczba uczniów w przeliczeniu na etat nauczycielski	36,59

Powiatowe Centrum Kształcenia Zawodowego utworzone zostało z dniem 1 września 2009 roku. W skład Centrum wchodzi Centrum Kształcenia Ustawicznego oraz Centrum Kształcenia Praktycznego (uchwała Rady Powiatu Zawierciańskiego Nr XXXIII/322/09 z dnia 28 maja 2009 r.).

Z dniem 1 stycznia 2010 roku utworzono i włączono do Powiatowego Centrum Kształcenia Zawodowego Szkołę Policealną dla Dorosłych (uchwała Rady Powiatu Zawierciańskiego nr XLII / 402 / 09 z dnia 30 grudnia 2009 r.)

Powiatowe Centrum Kształcenia Zawodowego w Zawierciu obok działalności w formach szkolnych prowadzi działalność w formach pozaszkolnych (szkolenia, kursy z teoretycznych przedmiotów zawodowych dla uczniów klas wielozawodowych zasadniczych szkół zawodowych, kwalifikacyjne kursy zawodowe.). PCKZ realizuje zadania zgodnie z art. 62a ustawy z dnia 7 września 1991 roku o systemie oświaty (tekst jednolity: Dz.U z 2004 r., Nr 256, poz. 2572 z późn. zm.)

W Powiatowym Centrum Kształcenia Zawodowego utworzono komórkę doradztwa zawodowego. Aktualnie w Centrum pracuje dwóch doradców zawodowych. Komórka doradztwa zawodowego ściśle współpracuje z Poradnią Psychologiczno – Pedagogiczną z Powiatowym Urzędem Pracy jak również potencjalnymi pracodawcami. Doradcy zawodowi zatrudnieni w PCKZ prowadzą między innymi:

- a) orientację zawodową dla uczniów gimnazjów – zapoznanie z zawodami w jakich może się kształcić uczeń , zapoznanie z typami szkół, które kształcą w określonych zawodach, możliwości pracy po ukończeniu określonego typu szkoły,
- b) badają predyspozycje zawodowe uczniów gimnazjów, określają rodzaje zawodów w jakich może się realizować uczeń i do których ma największe predyspozycje.

W roku szkolnym 2013/2014 Powiatowe Centrum Kształcenia Zawodowego prowadziło zajęcia praktycznych dla uczniów szkół ponadgimnazjalnych oraz organizowało , prowadziło i nadzorowało realizacją praktyk zawodowych. Jest to bardzo ważny element kształcenia zawodowego decydujący o umiejętnościach praktycznych absolwentów szkół zawodowych jak również o wynikach egzaminów potwierdzających kwalifikacje zawodowe.

Dlatego też chcąc przekazać uczniom odpowiednie umiejętności praktyczne należy położyć duży nacisk na dalsze wyposażenie pracowni w PCKZ, tworzenie nowych pracowni stosownie do uruchamianych nowych kierunków kształcenia, co wiąże się z przekazaniem na potrzeby kształcenia zawodowego większych niż dotychczas środków finansowych z budżetu, jak również w większym niż dotychczas stopniu aplikowanie o środki unijne przez dyrektorów szkół zawodowych oraz PCKZ. Kontynuowany będzie nadal program realizacji praktyk zagranicznych dla uczniów Techników w ramach umów pomiędzy szkołami partnerskimi lub w ramach programu Leonardo da Vinci.

Kadra nauczycielska według stopnia awansu zawodowego – rok szkolny 2013/2014.

Lp	Nazwa szkoły	Liczba nauczycieli				Razem
		stażystów	kontraktowych	mianowanych	dypłomowanych	
1	Zespół Szkół Ogólnokształcących w Zawierciu	x	5	11	26	42
2	II Liceum Ogólnokształcące w Zawierciu	x	4	8	28	40
3	Zespół Szkół im. H. Kołłątaja w Zawierciu	5	9	15	29	54
4	Zespół Szkół im. Gen. J. Bema w Zawierciu	1	3	15	33	56
5	Zespół Szkół im. O. Langego w Zawierciu	1	7	7	30	45
6	Zespół Szkół im. X. Dunikowskiego w Zawierciu	1	3	4	21	29
7	Zespół Szkół im. St. Staszica w Zawierciu	1	4	6	15	26
8	Zespół Szkół i Placówek Specjalnych im. M. Grzegorzewskiej w Zawierciu	2	15	19	33	69
9	Zespół Szkół w Porębie	3	5	4	13	25
10	Zespół Szkół im. Prof. R. Gostkowskiego w Łazach	1	2	10	20	33
11	Zespół Szkół w Pilicy	x	5	2	13	20
12	Zespół Szkół w Szczekocinach	1	1	2	24	28
13	Zespół Szkół RCKU w Żarnowcu	2	6	16	19	43
14	Poradnia Psychologiczno – Pedagogiczna w Zawierciu	x	4	5	12	21
15	Powiatowe Centrum Kształcenia Zawodowego w Zawierciu	5	9	6	9	29
RAZEM		23	82	130	325	560

Nauczyciele stażyści stanowią – 4,11 % ogólnej liczby zatrudnionych,
 Nauczyciele kontraktowi stanowią – 14,64 % ogólnej liczby zatrudnionych,
 Nauczyciele mianowani stanowią – 23,21 % ogólnej liczby zatrudnionych,
 Nauczyciele dyplomowani stanowią – 58,03 % ogólnej liczby zatrudnionych.

W roku 2013 do egzaminu na stopień nauczyciela mianowanego przystąpiło 11 nauczycieli, którzy zdali egzamin. Odbyło się 11 posiedzeń komisji egzaminacyjnych powołanych uchwałami Zarządu Powiatu Zawierciańskiego. Komisje odbyły się w lipcu i sierpniu 2013 roku.

Liczba nauczycieli na urloпах dla poratowania zdrowia na dzień 1 wrzeńnia 2012 roku
i 1 wrzeńnia 2013 roku

Lp	Nazwa szkoły/zespołu szkół/placówki	Liczba nauczycieli na urloпах na dzień 1.09.2012 r.	Liczba nauczycieli na urloпах na dzień 1.09.2013 r.
1	I Liceum Ogólnokształcące im. S. Żeromskiego w Zawierciu	x	x
2	II Liceum Ogólnokształcące im. H. Malczewskiej w Zawierciu	x	x
3	Zespół Szkół im. X. Dunikowskiego w Zawierciu	x	x
4	Zespół Szkół im. H. Kołłątaja w Zawierciu	x	1
5	Zespół Szkół im. O. Langego w Zawierciu	x	1
6	Zespół Szkół im. St. Staszica w Zawierciu	x	x
7	Zespół Szkół im. gen. J. Bema w Zawierciu	1	x
8	Zespół Szkół w Porębie	x	x
9	Zespół Szkół im. prof. R. Gostkowskiego w Łazach	1	x
10	Zespół Szkół w Pilicy	x	x
11	Zespół Szkół w Szczekocinach	x	x
12	Zespół Szkół RCKU w Żarnowcu	x	2
13	Zespół Szkół i Placówek Specjalnych im. M. Grzegorzewskiej w Zawierciu	x	x
RAZEM		2	4

Podstawą prawną udzielenia takiego urlopu jest art. 73 Ustawy z dnia 26 stycznia 1982 roku – Karta Nauczyciela oraz rozporządzenie Ministra Zdrowia z dnia 27 października 2005 roku w sprawie orzekania o potrzebie udzielenia nauczycielowi urlopu dla poratowania zdrowia.

Dyrektor szkoły, na podstawie cytowanego rozporządzenia, może jedynie odwołać się od decyzji lekarza, który wydał zaświadczenie o konieczności powstrzymania się od pracy do wojewódzkiego ośrodka medycyny pracy poprzez lekarza, który wydał orzeczenie. W roku szkolnym 2011/2012 na urlopach dla poratowania zdrowia przebywało 15 nauczycieli. Od 1 września 2012 roku (rok szkolny 2012/2013) na urlopach dla poratowania zdrowia przebywało 2 nauczycieli, od 1 września 2013 roku 4 nauczycieli.

CZEŚĆ V - DOSKONALENIE ZAWODOWE NAUCZYCIELI W ROKU SZKOLNYM 2013/2014

Zgodnie z art. 72 ustawy karta Nauczyciela organ prowadzący dokonał 1 % odpisu z planowanego funduszu płac nauczycieli na rok 2013 na dofinansowanie doskonalenia zawodowego nauczycieli. Dofinansowaniem objęto: studia podyplomowe, studia uzupełniające, studia doktoranckie, kursy kwalifikacyjne, kursy doskonalące, warsztaty metodyczne, szkolenia rad pedagogicznych.

Podział środków finansowych na rok 2013 na dofinansowanie dopłat do czesnego kursów kwalifikacyjnych, kursów doskonalących, warsztatów metodycznych, szkoleń rad pedagogicznych

Lp	Nazwa szkoły / placówki	Wysokość środków (zł)
1	Zespół Szkół Ogólnokształcących w Zawierciu	15.300,00
2	II Liceum Ogólnokształcące im. H. Malczewskiej w Zawierciu	49.500,00
3	Zespół Szkół im. X. Dunikowskiego w Zawierciu	7.800,00
4	Zespół Szkół im. H. Kołłątaja w Zawierciu	19.300,00
5	Zespół Szkół im. St. Staszica w Zawierciu	8.700,00
6	Zespół Szkół im. O. Langego w Zawierciu	10.200,00
7	Zespół Szkół im gen. J. Bema w Zawierciu	8.100,00
8	Zespół Szkół i Placówek Specjalnych im. M. Grzegorzewskiej w Zawierciu	12.800,00
9	Zespół Szkół w Porębie	16.300,00
10	Zespół Szkół im. prof. R. Gostkowskiego w Łazach	11.300,00
11	Zespół Szkół w Pilicy	2.600,00
12	Zespół Szkół w Szczekocinach	5.700,00
13	Zespół Szkół Rolnicze Centrum Kształcenia Ustawicznego w Żarnowcu	7.200,00
14	Powiatowe Centrum Kształcenia Zawodowego w Zawierciu	11.400,00
15	Poradnia Psychologiczno – Pedagogiczna w Zawierciu	13.800,00
RAZEM		200.000,00

16	Ośrodek Pomocy Dziecku i Rodzinie w Górze Włodowskiej	4.000,00
17	Ośrodek Usług Opiekuńczo – Wychowawczych w Zawierciu	1.300,00
RAZEM		5.300,00
OGÓLEM		205.300,00

Wykorzystanie środków na doskonalenie zawodowe nauczycieli w roku 2013

Lp	Nazwa szkoły/zespołu szkół/placówki	Kwota przydzielona na rok 2012	Kwota wykorzystana w roku 2012	% wykorzystania
1	I Liceum Ogólnokształcące im. S. Żeromskiego w Zawierciu	15.300,00	8.870,00	57,97
2	II Liceum Ogólnokształcące im. H. Malczewskiej w Zawierciu	9.500,00	2.720,00	28,63
3	Zespół Szkół im. X. Dunikowskiego w Zawierciu	7.400,00	5.570	77,97
4	Zespół Szkół im. H. Kołłątaja w Zawierciu	18.300,00	15.330,00	83,77
5	Zespół Szkół im. St. Staszica w Zawierciu	8.700,00	3,215	36,95
6	Zespół Szkół im. O. Langego w Zawierciu	10.200,00	7.670	75,2
7	Zespół Szkół im. gen. J. Bema w Zawierciu	7.700,00	4.077	52,95
8	Zespół Szkół i Placówek Specjalnych im. M. Grzegorzewskiej w Zawierciu	12.800,00	9.939,00	77,65
9	Zespół Szkół w Porębie	16.300,00	6.999,00	42,94
10	Zespół Szkół im. prof. R. Gostkowskiego w Łazach	11.300,00	8.380,00	74,16
11	Zespół Szkół w Pilicy	4.400,00	2.629,00	59,75
12	Zespół Szkół w Szczekocinach	5.700,00	2.459,00	59,49
13	Zespół Szkół Rolnicze Centrum Kształcenia Ustawicznego w Żarnowcu	7.200,00	6.659,00	92,49

14	Powiatowe Centrum Kształcenia Zawodowego	11.400,00	10.285,00	90,22
15	Poradnia Psychologiczno – Pedagogiczna w Zawierciu	13.800,00	8.470,00	61,38
RAZEM		160.000,00	103.472,00	64,67

Rozliczenie nie obejmuje środków przeznaczonych na dofinansowanie zniżki godzin nauczycieli metodyków oraz środków przydzielonych dla Ośrodka Pomocy Dziecku i Rodzinie w Górze Włodowskiej oraz Ośrodka Usług Opiekuńczo – Wychowawczych w Zawierciu.

CZEŚĆ VI – NAGRODY, STYPENDIA, KONKURSY, OCENY PRACY W ROKU SZKOLNYM 2013/2014

Nagrody otrzymywane przez nauczycieli w roku 2013/2014.

Zgodnie z art. 49 ustawy z dnia 26 stycznia 1982 roku Karta Nauczyciela na nagrody dla nauczycieli za ich osiągnięcia dydaktyczno - wychowawcze przewidziane są w budżetach organów prowadzących szkoły środki finansowe w wysokości co najmniej 1% planowanych rocznych wynagrodzeń osobowych nauczycieli. Wysokość odpisu na nagrody Starosty w roku 2013 wynosiła 40.000 zł. Zgodnie z regulaminem wynagradzania nauczycieli wysokość nagrody Starosty Zawierciańskiego nie może być niższa niż 150% wynagrodzenia zasadniczego nauczyciela ze stopniem awansu zawodowego nauczyciela mianowanego. Wysokość nagrody dyrektora szkoły wynosi od 50 % – 75 % wynagrodzenia zasadniczego nauczyciela mianowanego. W roku 2013 przyznanych zostało 10 nagród Starosty Zawierciańskiego w tym dla pięciu dyrektorów szkół i zespołów szkół oraz dla pięciu nauczycieli. W roku 2013 odpis 1% na nagrody dla nauczycieli za ich osiągnięcia dydaktyczno – wychowawcze wynosi 40.000 zł.

Stypendia dla uzdolnionych uczniów szkół ponadgimnazjalnych

Zgodnie z regulaminem przyznawania stypendiów dla uczniów szkół ponadgimnazjalnych przyznawane są następujące stypendia Starosty Zawierciańskiego:

1. Za wybitne wyniki w nauce – o przyznaniu stypendium decyduje średnia ocen z ostatniego roku szkolnego. Stypendium wypłacane przez okres 10 miesięcy od września do czerwca roku następnego. Wysokość stypendium w roku 2013 wynosiła 280 zł miesięcznie.
2. Za wybitne osiągnięcia w nauce – o przyznaniu stypendium decyduje średnia ocen (liceum ogólnokształcące miń. 5,0, technikum min. 4,8) ocena z zachowania oraz

osiągnięcia w zakresie udziału w olimpiadach przedmiotowych, konkursach na szczeblu krajowym, międzynarodowym. Stypendium wypłacane przez okres 10 miesięcy od września do czerwca roku następnego. Wysokość stypendium w roku 2013 wynosiła 280 zł miesięcznie.

3. Za wybitne osiągnięcia w dziedzinie kultury, sportu. Stypendium wypłacane jednorazowo. W roku 2013 wysokość stypendium wynosiła 380 zł.

W roku szkolnym 2013/2014 wypłacono stypendia za wybitne wyniki w nauce i wybitne osiągnięcia w nauce dla czterech uczniów szkół ponadgimnazjalnych oraz dwa stypendia za osiągnięcia w dziedzinie kultury i sportu.

Zgodnie z regulaminem stypendia przyznawane są uczniom szkół ponadgimnazjalnych zamieszkałych na terenie Powiatu Zawierciańskiego.

Konkursy na kandydatów na stanowiska dyrektorów szkół i placówek.

W roku 2014 odbyły się konkursy na stanowiska dyrektorów następujących zespołów szkół placówek:

1. Zespół Szkół im. prof. R. Gostkowskiego w Łazach
2. Powiatowego Centrum Kształcenia Zawodowego w Zawierciu.

Dyrektorowi Zespołu Szkół i Placówek Specjalnych im. M. Grzegorzewskiej Zarząd Powiatu Zawierciańskiego przedłużył powierzenie stanowiska dyrektora na okres następnych 5 lat szkolnych tj. od 1 września 2014 roku do 31 sierpnia 2019 roku na podstawie art. 36a ust. 14 Ustawy o systemie oświaty.

Konkursy na stanowiska dyrektorów prowadzone były na podstawie art.36a ustawy z dnia 7 września 1991 roku o systemie oświaty (tekst jednolity: Dz.U. z 2004 r. Nr 256, poz.2572 z późn. zm.), Rozporządzenia Ministra Edukacji Narodowej z dnia 27 października 2009 r. w sprawie wymagań, jakim powinna odpowiadać osoba zajmująca stanowisko dyrektora oraz inne stanowisko kierownicze w poszczególnych typach publicznych szkół i rodzajach publicznych placówek (Dz.U. z 2009 r.,Nr 184 poz.1436 z późn. zm.) oraz Rozporządzenia Ministra Edukacji Narodowej z dnia 8 kwietnia 2010 r. w sprawie regulaminu konkursu na stanowisko dyrektora publicznej szkoły lub publicznej placówki oraz trybu pracy komisji konkursowej (Dz.U. z 2010 r., Nr 60, poz. 373 z późn. zm.).

Ocena pracy dyrektorów szkół i placówek.

Zgodnie z art.6a ust.6 i 7 ustawy z dnia 26 stycznia 1982 roku – Karta Nauczyciela oceny pracy dyrektora szkoły, placówki dokonuje organ prowadzący szkołę w porozumieniu z organem sprawującym nadzór pedagogiczny. Oceny pracy dyrektora dokonuje się po zasięgnięciu opinii rady pedagogicznej szkoły oraz zakładowych organizacji związkowych działających w danej szkole. Częstkowej oceny pracy w zakresie realizacji zadań wynikających z ustawy o systemie oświaty oraz ustawy Karta Nauczyciela dokonuje organ prowadzący oraz organ nadzoru pedagogicznego. Ostateczną ocenę pracy organ prowadzący uzgadnia z organem nadzoru pedagogicznego.

W roku szkolnym 2013/2014 organ prowadzący dokonał oceny pracy:

- Dyrektora Zespołu Szkół im. prof. R. Gostkowskiego w Łazach

- Dyrektora Zespołu Szkół i Placówek Specjalnych im. M. Grzegorzewskiej w Zawierciu,
- Dyrektora Powiatowego Centrum Kształcenia Zawodowego w Zawierciu.

**CZEŚĆ VII – WYNIKI EGZAMINÓW MATURALNYCH I EGZAMINÓW
POTWIERDZAJACYCH KWALIFIKACJE ZAWODOWE**

**Zdawalność egzaminu maturalnego w latach 2006 do 2013 w poszczególnych typach
szkół ponadgimnazjalnych prowadzonych przez powiat zawierciański.**

Typ szkoły	Zdawalność matur w roku:								
	2006	2007	2008	2009	2010	2011	2012	2013	2014
Liceum Ogólnokształcące	90,78 %	97,40 %	90,00 %	91,9 %	90,12%	95,56%	97,23%	99,38%	93,25%
Licea Profilowane	61,64 %	82,2 %	51,3 %	48,9 %	x	x	x	x	x
Technika	79,9 %	82,4 %	7%	65,6 %	56,28%	69,30%	71,22%	69,84%	58,44%

Zestawienie wyników egzaminów maturalnych w roku 2014 (stan na miesiąc lipiec)

Lp	Nazwa szkoły/zespołu szkół	Jednostka w zespole	Liczba uczniów rozpoczynających naukę	Liczba uczniów, którzy ukończyli szkołę	Liczba uczniów, którzy przystąpili do egzaminu maturalnego	% przystępujących (6/5)	Liczba uczniów, którzy zdali egzamin maturalny	Liczba uczniów, którzy nie zdali egzaminu maturalnego	Liczba poprawek	Zdawalność (8/6)	Sprawność szkoły (5/4)
1	2	3	4	5	6	7	8	9	10	11	13
1	Zespół Szkół Ogólnokształcących w Zawierciu	I Liceum Ogólnokształcące im. S. Żeromskiego	159	154	153	99,40%	141	1	11	92,16%	96,85%
2	II Liceum Ogólnokształcące im. H. Malczewskiej w Zawierciu	II Liceum Ogólnokształcące im. H. Malczewskiej	157	153	153	100,00%	148	1	4	96,73%	97,45%
3	Zespół Szkół im. X. Dunikowskiego w Zawierciu	Technikum Nr 1	60	50	47	96,00%	28	4	15	59,57%	83,33%
4	Zespół Szkół im. O. Langego w Zawierciu	Technikum Nr 3	97	88	86	100,00%	25	11	50	29,07%	90,72%
5	Zespół Szkół im. St. Staszica w Zawierciu	Technikum Nr 4	70	55	53	98,18%	27	8	18	50,94%	78,57%
6	Zespół Szkół im. H. Kołłątaja w Zawierciu	Technikum Nr 2	114	112	65	60,71%	14	26	25	21,54%	98,25%

7	Zespół Szkół im. gen. J. Bema w Zawierciu	Technikum Nr 5	53	47	29	61,70%	8	14	7	27,59%	88,68%
8	Zespół Szkół w Porębie	Liceum Ogólnokształcące im. M. Kopernika	27	22	19	90,91%	12	3	4	63,16%	81,48%
		Technikum im. M. Kopernika	26	16	15	93,75%	8	3	4	53,33%	61,54%
9	Zespół Szkół im. prof. R. Gostkowskiego w Łazach	Liceum Ogólnokształcące	89	71	71	100,00%	34	14	23	47,88%	77,79%
		Technikum	56	34	31	91,18%	17	6	8	54,84%	60,71%
10	Zespół Szkół w Pilicy	Liceum Ogólnokształcące	61	59	56	94,91%	47	2	7	83,93%	96,72%
11	Zespół Szkół w Szczekocinach	Liceum Ogólnokształcące	54	52	52	100,00%	45	0	7	86,54%	96,30%
12	Zespół Szkół RCKU w Żarnowcu	Technikum	66	60	40	66,67%	16	12	12	40,00%	90,90%
RAZEM		Liceum Ogólnokształcące	547	511	504	98,63%	427	21	56	84,92%	94,8%
		Technikum	542	462	366	79,22%	143	84	141	38,80%	81,8%

Zdawalność po sesji poprawkowej.

Lp	Nazwa szkoły/zespołu szkół	Jednostka w zespole	Liczba uczniów z poprawkami	Liczba uczniów, którzy zdali poprawkę	Liczba uczniów, którzy nie zdali poprawki	Razem liczba uczniów, którzy zdali egzamin maturalny	Razem liczba uczniów, którzy nie zdali egzaminu maturalnego	Liczba uczniów, którzy przystąpili do egzaminu maturalnego	Zdawalność po poprawkach
1	Zespół Szkół Ogólnokształcących w Zawierciu	I Liceum Ogólnokształcące im. S. Żeromskiego	11	11	x	152	1	153	99,35%
2	II Liceum Ogólnokształcące im. H. Malczewskiej w Zawierciu	II Liceum Ogólnokształcące im. H. Malczewskiej	4	4	x	152	1	153	99,35%
3	Zespół Szkół im. X. Dunikowskiego w Zawierciu	Technikum Nr 1	15	10	2	38	9	47	80,85%
4	Zespół Szkół im. O. Langego w Zawierciu	Technikum Nr 3	50	24	25	49	37	86	56,97%
5	Zespół Szkół im. St. Staszica w Zawierciu	Technikum Nr 4	18	10	8	37	16	53	69,81%
6	Zespół Szkół im. H. Kołłątaja w Zawierciu	Technikum Nr 2	25	16	7	30	35	65	46,15%
7	Zespół Szkół im. gen. J. Bema w Zawierciu	Technikum Nr 5	7	2	3	10	19	29	34,48%

8	Zespół Szkół w Porębie	Liceum Ogólnokształcące im. M. Kopernika	4	2	2	14	6	19	73,68%
		Technikum im. M. Kopernika	4	4	x	12	3	15	80,00%
9	Zespół Szkół im. prof. R. Gostkowskiego w Łazach	Liceum Ogólnokształcące	23	15	7	49	22	71	69,01%
		Technikum	8	3	5	20	11	31	64,52%
10	Zespół Szkół w Pilicy	Liceum Ogólnokształcące	7	6	1	53	3	56	94,64%
11	Zespół Szkół w Szczekocinach	Liceum Ogólnokształcące	7	5	2	50	2	52	96,15%
12	Zespół Szkół RCKU w Żarnowcu	Technikum	12	5	7	20	20	40	50,00%
RAZEM		Liceum Ogólnokształcące	56	43	12	470	35	504	93,25%
		Technikum	139	74	57	216	150	366	59,02%

9 uczniów nie przystąpiło do poprawki.

Zdawalność przedmiotów obowiązkowych – egzamin maturalny w roku szkolnym 2013/2014**stan na lipiec 2014 roku.**

Lp	Nazwa szkoły/placówki	Jednostka w zespole	Przedmiot	Przystąpiło do egzaminu	Zdało egzamin	Zdawalność
1	Zespół Szkół Ogólnokształcących w Zawierciu	Liceum Ogólnokształcące	J. polski	153	152	99,35%
			J. angielski	149	149	100,00%
			J. niemiecki	4	4	100,00%
			matematyka	153	152	99,35%
2	II Liceum Ogólnokształcące im. H. Malczewskiej w Zawierciu	Liceum Ogólnokształcące	J. polski	153	152	99,35%
			J. angielski	146	145	99,32%
			J. niemiecki	6	6	100,00%
			J. rosyjski	1	1	100,00%
			matematyka	153	153	100,00%
3	Zespół Szkół im. X. Dunikowskiego w Zawierciu	Technikum	j. polski	47	46	97,90%
			j. angielski	43	37	86,05%
			j. niemiecki	5	4	80,00%
			matematyka	48	42	87,50%
4	Zespół Szkół im. O. Langego w Zawierciu	Technikum	J. polski	88	80	90,91%
			J. angielski	88	79	89,77%
			matematyka	88	49	55,68%
5	Zespół Szkół im. St. Staszica w Zawierciu	technikum	J. polski	54	46	85,19%
			J. angielski	54	47	87,04%
			matematyka	54	37	68,52%
6	Zespół Szkół im. H. Kołłątaja w Zawierciu	Technikum	J. polski	68	58	85,30%
			J. angielski	63	42	66,67%
			J. niemiecki	4	3	75,00%
			matematyka	68	30	44,12%
7	Zespół Szkół im. gen. J. Bema	Technikum	J. polski	35	28	80,00%
			J. angielski	35	20	57,14%

	w Zawierciu		J. niemiecki	1	1	100,00%
			matematyka	36	11	30,55%
8	Zespół Szkół w Porębie	Liceum Ogólnokształcące	J. polski	20	18	90,00%
			J. angielski	19	17	89,50%
			J. niemiecki	1	1	100,00%
			matematyka	20	14	70,00%
		Technikum	J. polski	15	13	86,70%
			J. angielski	15	13	86,70%
matematyka	15		12	80,00%		
9	Zespół Szkół im. prof. R. Gostkowskiego w Łazach	Liceum Ogólnokształcące	J. polski	71	63	88,73%
			J. angielski	67	59	88,10%
			J. niemiecki	4	4	100,00%
			matematyka	71	49	69,01%
		Technikum	J. polski	31	29	93,50%
			J. angielski	29	25	86,20%
			J. niemiecki	2	2	100,00%
			matematyka	31	20	64,52%
10	Zespół Szkół w Pilicy	Liceum Ogólnokształcące	J. polski	56	55	98,21%
			J. angielski	55	53	96,36%
			matematyka	56	53	94,64%
11	Zespół Szkół w Szczekocinach	Liceum Ogólnokształcące	J. polski	52	52	100,00%
			J. angielski	52	52	100,00%
			matematyka	52	50	96,15%
12	Zespół Szkół RCKU w Żarnowcu	Technikum	J. polski	40	39	97,50%
			J. angielski	38	23	60,50%
			J. niemiecki	2	2	100,00%
			matematyka	40	22	55,00%

Porównanie wyników egzaminu maturalnego w kraju, województwie i powiecie – rok 2014

Lp	Typ szkoły	Wyniki egzaminu maturalnego		
		kraj	województwo	powiat
1	Liceum ogólnokształcące	80,00%	89,00%	93,25%
2	Technikum	54,00%	74,00%	59,02%

Wskaźnik jakości nauczania

Lp	Nazwa szkoły/zespołu szkół	Jednostka w zespole	Liczba uczniów, którzy ukończyli szkołę	Liczba uczniów, którzy zdali egzamin maturalny	Wskaźnik jakości nauczania
1	Zespół Szkół Ogólnokształcących w Zawierciu	I Liceum Ogólnokształcące im. S. Żeromskiego	154	152	98,70%
2	II Liceum Ogólnokształcące im. H. Malczewskiej w Zawierciu	II Liceum Ogólnokształcące im. H. Malczewskiej	153	152	99,35%
3	Zespół Szkół im. X. Dunikowskiego w Zawierciu	Technikum Nr 1	50	38	76,00%
4	Zespół Szkół im. O. Langego w Zawierciu	Technikum Nr 3	88	49	55,68%
5	Zespół Szkół im. St. Staszica w Zawierciu	Technikum Nr 4	55	37	67,27%
6	Zespół Szkół im. H. Kołłątaja w Zawierciu	Technikum Nr 2	112	30	26,78%

7	Zespół Szkół im. gen. J. Bema w Zawierciu	Technikum Nr 5	47	10	21,28%
8	Zespół Szkół w Porębie	Liceum Ogólnokształcące im. M. Kopernika	22	14	63,64%
		Technikum im. M. Kopernika	16	12	75,00%
9	Zespół Szkół im. prof. R. Gostkowskiego w Łazach	Liceum Ogólnokształcące	71	49	69,01%
		Technikum	34	20	58,82%
10	Zespół Szkół w Pilicy	Liceum Ogólnokształcące	59	53	89,83%
11	Zespół Szkół w Szczekocinach	Liceum Ogólnokształcące	52	50	96,15%
12	Zespół Szkół RCKU w Żarnowcu	Technikum	60	22	36,67%

Liczba uczniów, którzy nie zdali egzaminu maturalnego (stan po poprawkach)

Lp	Nazwa szkoły/zespołu szkół	Jednostka w zespole	Liczba uczniów, którzy zdali egzamin	Liczba uczniów, którzy nie zdali egzaminu	% uczniów, którzy nie zdali egzaminu	Razem zdających
1	I Liceum Ogólnokształcące im. S. Żeromskiego w Zawierciu	ILO	152	1	0,65%	153
2	II Liceum Ogólnokształcące im. H. Malczewskiej w Zawierciu	II LO	152	1	0,65%	153
3	Zespół Szkół im. X. Dunikowskiego w Zawierciu	Technikum Nr 1	38	9	19,15%	47
4	Zespół Szkół im. H. Kołłątaja w Zawierciu	Technikum Nr 2	30	35	53,85%	65

5	Zespół Szkół im. O. Langego w Zawierciu	Technikum Nr 3	49	37	43,02%	86
6	Zespół Szkół im. St. Staszica w Zawierciu	Technikum Nr 4	37	16	30,19%	53
7	Zespół Szkół im.gen. J. Bema w Zawierciu	Technikum Nr 5	10	19	65,52%	29
8	Zespół Szkół w Porębie	Liceum Ogólnokształcące	14	5	25,00%	19
		Technikum	12	3	20,00%	15
9	Zespół Szkół im.prof. R. Gostkowskiego w Łazach	Liceum Ogólnokształcące	49	22	30,98%	71
		Technikum	20	11	35,48%	31
10	Zespół Szkół w Pilicy	Liceum Ogólnokształcące	53	3	5,36%	56
11	Zespół Szkół w Szczekocinach	Liceum Ogólnokształcące	50	2	3,85%	52
12	Zespół Szkół RCKU w Żarnowcu	Technikum	20	20	50,00%	40
RAZEM		Liceum Ogólnokształcące	470	35	6,94%	504
		Technikum	216	150	40,98%	366

Przedmioty dodatkowe zdawane w zakresie rozszerzonym w roku 2014.

Lp	Nazwa szkoły/zespołu szkół	Jednostka w zespole	Przedmiot zdawany w zakresie rozszerzonym	Liczba zdających	Średni wynik	Liczba przystępujących do matury	% uczniów zdających przedmioty w zakresie rozszerzonym
1	Zespół Szkół Ogólnokształcących w Zawierciu	I Liceum Ogólnokształcące im. S. Żeromskiego	j. polski	29	61,10%	153	18,95%
			j. angielski	66	67,00%		43,14%
			Biologia	33	56,80%		21,56%
			Chemia	30	54,60%		19,61%
			Fizyka i astronomia	2	17,00%		1,31%
			Geografia	23	51,00%		15,03%
			Historia	14	57,60%		9,15%
			j. niemiecki	3	49,00%		1,96%
			Informatyka	3	48,00%		1,96%
			Matematyka	31	35,50%		20,26%
			WOS	10	51,20%		6,53%
2	II Liceum Ogólnokształcące im. H. Malczewskiej w Zawierciu	II Liceum Ogólnokształcące im. H. Malczewskiej	J. Polski	24	57,80%	153	15,68%
			J. angielski	78	66,80%		50,98%
			J. niemiecki	3	62,70%		19,61%
			J. hiszpański	1	46,00%		0,65%
			J. rosyjski	1	88,00%		0,65%
			Biologia	31	62,70%		20,26%
			Chemia	28	55,20%		18,30%
			Fizyka i astronomia	4	47,00%		2,60%
			Geografia	22	51,50%		14,38%
			Historia	8	68,00%		5,23%
			Historia sztuki	2	54,00%		1,31%
			Matematyka	52	44,80%		33,99%
			WOS	8	77,50%		5,23%
			3	Zespół Szkół im. X. Dunikowskiego w Zawierciu	Technikum Nr 1		j. polski
Matematyka	4	17,50%				8,33%	
j. angielski	4	49,00%				8,33%	
Geografia	2	44,00%				4,20%	
Wiedza o społeczeństwie	1	40,00%				6,20%	
Historia	1	36,00%				2,10%	
4	Zespół Szkół im. O. Langego w Zawierciu	Technikum Nr 3	J. polski	5	52,80%	86	5,70%
			J. angielski	4	55,30%		4,50%
			Matematyka	1	30,00%		1,14%
			Geografia	6	51,50%		6,80%
5	Zespół Szkół im. St. Staszica w Zawierciu	Technikum Nr 4	J. angielski	4	54,00%	53	7,40%
			Matematyka	6	19,70%		11,11%
			Informatyka	1	44,00%		2,27%
6	Zespół Szkół im. H. Kollątaja w Zawierciu	Technikum Nr 2	J. angielski	1	51,00%	65	1,5%

7	Zespół Szkół im. gen. J. Bema w Zawierciu	Technikum Nr 5	x	x	x	29	x
8	Zespół Szkół w Porębie	Liceum Ogólnokształcące im. M. Kopernika	Historia	1	68,00%	19	5,00%
			Matematyka	1	4,00%		5,00%
		Technikum im. M. Kopernika	Matematyka	2	30,00%	15	13,3%
9	Zespół Szkół im. prof. R. Gostkowskiego w Łazach	Liceum Ogólnokształcące	j. polski	3	72,70%	71	4,22%
			j. angielski	6	47,00%		8,45%
			Chemia	1	13,00%		1,41%
			Matematyka	1	36,00%		1,41%
		Technikum	J. angielski	4	52,50%	31	12,90%
			Fizyka i astronomia	1	63,00%		3,22%
			Matematyka	1	28,00%		3,22%
10	Zespół Szkół w Pilicy	Liceum Ogólnokształcące	Chemia	1	42,00%	56	1,78%
			Historia	1	60,00%		1,78%
			J. polski	2	33,00%		3,57%
			Geografia	4	48,30%		7,14%
			Biologia	3	45,70%		5,36%
			J. angielski	13	53,20%		23,21%
			Matematyka	11	24,90%		19,64%
11	Zespół Szkół w Szczekocinach	Liceum Ogólnokształcące	j. polski	5	76,20%	52	9,61%
			j. angielski	12	54,80%		23,08%
			Biologia	5	44,60%		9,61%
			Chemia	2	30,50%		3,85%
			Geografia	1	27,00%		1,92%
			Historia	1	22,00%		1,92%
			Matematyka	12	34,50%		23,08%
			WOS	1	50,00%		11,92%
12	Zespół Szkół RCKU w Żarnowcu	Technikum	Biologia	1	23,00%	40	2,50%

Liczba uczniów zdających poszczególne przedmioty w zakresie rozszerzonym w roku 2014

Lp	Typ szkoły	Zdawany przedmiot	Ogólna liczba zdających	Liczba uczniów, którzy przystąpili do matury	% uczniów zdających przedmiot w zakresie rozszerzonym
1	Liceum Ogólnokształcące	J. polski	63	504	12,46%
		J. angielski	175		34,65%
		J. niemiecki	6		1,18%
		J. hiszpański	1		0,19%
		J. rosyjski	1		0,19%
		Biologia	73		14,45%
		Chemia	62		12,28%
		Fizyka i astronomia	6		1,19%
		Geografia	50		9,90%

		Historia	25		4,95%
		Historia sztuki	2		0,39%
		Informatyka	3		0,59%
		Matematyka	108		21,39%
		WOS	19		3,76%
2	Technikum	J. polski	6	366	1,63%
		J. angielski	13		3,53%
		Fizyka i astronomia	1		0,27%
		Geografia	8		2,17%
		Historia	1		0,27%
		Matematyka	12		3,26%
		Biologia	1		
		Historia	1		
		Informatyka	1		
		WOS	3		

Zdawalność egzaminu maturalnego w szkołach dla dorosłych w roku 2014

Lp	Nazwa szkoły/zespołu szkół	Liczba słuchaczy, którzy przystąpili do egzaminu maturalnego	Liczba słuchaczy, którzy zdali egzamin	Zdawalność
1	Liceum Ogólnokształcące dla Dorosłych w Porębie	5	1	20,00%
2	Technikum Uzupełniające dla Dorosłych w ZS im. H. Kołłątaja w Zawierciu	2	0	0,00%
3	Liceum Ogólnokształcące dla Dorosłych w ZS ogólnokształcących w Zawierciu	5	4	80,00%

Wyniki egzaminów maturalnych w szkołach ponadgimnazjalnych powiatu, w roku 2014 w liceach ogólnokształcących są wyższe niż w województwie i wyższe niż w kraju, w technikum są niższe od wyników wojewódzkich a wyższe od wyników krajowych.

Liczba uczniów kończących szkołę i przystępujących do egzaminu maturalnego w roku 2014

Lp	Nazwa szkoły/zespołu szkół	Jednostka w zespole	Liczba uczniów kończących szkołę	Liczba uczniów przystępujących do egzaminu maturalnego	% uczniów przystępujących do egzaminu maturalnego
1	I Liceum Ogólnokształcące im. S. Żeromskiego w Zawierciu	I LO	154	153	99,35%
2	II Liceum Ogólnokształcące im. H. Malczewskiej w Zawierciu	II LO	153	153	100,00%

3	Zespół Szkół im. X. Dunikowskiego w Zawierciu	Technikum	50	47	94,00%
4	Zespół Szkół im. O. Langego w Zawierciu	Technikum	88	86	97,73%
5	Zespół Szkół im. St. Staszica w Zawierciu	Technikum	55	53	96,36%
6	Zespół Szkół im. H. Kołłątaja w Zawierciu	Technikum	112	65	58,03%
7	Zespół Szkół im. gen. J. Bema w Zawierciu	Technikum	47	29	61,70%
8	Zespół Szkół w Porębie	Liceum Ogólnokształcące	22	19	86,36%
		Technikum	16	15	93,75%
9	Zespół Szkół im. prof. R. Gostkowskiego w Łazach	Liceum Ogólnokształcące	71	71	100,00%
		Technikum	34	31	91,76%
10	Zespół Szkół w Pilicy	Liceum Ogólnokształcące	59	56	94,91%
11	Zespół Szkół w Szczekocinach	Liceum Ogólnokształcące	52	52	100,00%
12	Zespół Szkół RCKU w Żarnowcu	Technikum	60	40	66,67%
RAZEM		Liceum Ogólnokształcące	511	504	98,63%
		Technikum	462	366	79,22%
OGÓLEM			973	870	89,41%

Wyniki egzaminów potwierdzających kwalifikacje zawodowe – technika - rok 2014

Lp	Nazwa szkoły/zespołu szkół	Kierunek kształcenia	Liczba uczniów rozpoczynających naukę	Ukończyło szkołę	Przystąpiło do egzaminu	Uzyskało dyplom	Zdawalność	Zdawalność w kraju	Zdawalność w województwie
1	Zespół Szkół im. gen. J. Bema w Zawierciu	Technik mechanik	5	3	3	1	33,3%	65,53%	71,03%
		Technik pojazdów samochodowych	28	27	26	15	59,69%	78,93%	74,96%
		Technik spedytor	11	11	10	3	30,00%	69,89%	67,06%
		Technik informatyk	9	8	5	0	0,00%	57,01%	61,64%
		Technik pojazdów samochodowych – nowy egzamin, kwalifikacja M.18	18	x	18	16	89,00%	94,44%	
2	Zespół Szkół im. H. Kołłątaja w Zawierciu	Technik organizacji usług gastronomicznych	21	19	17	15	88,23%	80,50%	89,29%
		Technik hotelarstwa	23	22	20	12	60,00%	70,76%	75,94%
		Technik usług fryzjerskich	38	38	35	27	77,14	74,07%	86,90%
		Kucharz	21	21	20	8	40,00%	62,77%	67,28%
		Technik logistyk	11	11	11	5	45,45%	75,18%	73,52%
3	Zespół Szkół im. X. Dunikowskiego w Zawierciu	Technik budownictwa	32	26	23	15	65,21%	75,60%	78,22%
		Technik architektury krajobrazu	16	13	12	2	16,67%	38,66%	44,51%
		Technik ochrony środowiska	16	11	12	7	58,33%	49,54%	55,47%
4	Zespół Szkół im. O. Langego w Zawierciu	Technik ekonomista	44	41	25	11	44,00%	76,16%	70,63%
		Technik hotelarstwa	17	16	16	14	87,50%	70,76%	75,94%
		Technik organizacji reklamy	21	17	16	11	68,75%	75,26%	75,68%
		Technik obsługi turystycznej	15	14	14	5	35,70%	72,69%	74,66%
5	Zespół Szkół im. St. Staszica w Zawierciu	Technik informatyk	30	22	22	13	59,09%	57,01%	61,64%
		Technik teleinformatyk	9	5	5	1	20,00%	44,08%	38,35%
		Technik elektronik	18	13	11	1	9,09%	46,85%	40,89%
		Technik mechatronik	20	15	16	1	6,25%	28,57%	31,54%
6	Zespół Szkół w Porębie	Technik logistyk	10	6	4	4	100,00%	75,18%	73,52%
		Technik informatyk	16	12	12	4	33,33%	57,01%	61,64%
		Technik logistyk-nowy egzamin-kwalifikacja A.30	15		15	8	53,33	25,81%	
7	Zespół Szkół im. prof. R. Gostkowskiego	Technik elektryk	28	15	10	4	40,00%	37,35%	42,86%
		Technik eksploatacji portów i terminali	29	22	22	16	72,72%	61,63%	71,15%

w Łazach									
10	Zespół Szkół RCKU w Żarnowcu	Technik hodowca koni	5	4	3	1	33,33%	55,63%	56,25%
		Technik rolnik	9	9	9	0	0,00%	30,82%	26,92%
		Technik agrobiznesu	46	41	40	28	70,00%	75,12%	67,35%
		Technik mechanizacji rolnictwa	6	6	7	4	57,14%	x	57,14%
		Technik mechanizacji rolnictwa-nowy egzamin – kwalifikacja M.1	13		13	11	84,60%	66,67%	
RAZEM			600	468	472	263	55,72%	67,25%	66,50%

Wyniki egzaminu potwierdzającego kwalifikacje zawodowe – zasadnicze szkoły zawodowe

rok 2014

Lp	Nazwa szkoły / zespołu szkół	zawód	Liczba uczniów rozpoczynających naucę	Ukończyło szkołę	Przystąpiło do egzaminu	Uzyskało dyplom	Zdawalność	Zdawalność w kraju	Zdawalność w województwie
1	Zespół Szkół im. gen. J. Bema w Zawierciu	mechanik pojazdów samochodowych	15	15	8	3	37,50%	74,34%	62,02%
		Elektromechanik pojazdów samochodowych	11	9	7	3	42,86%	91,82%	78,95%
2	Zespół Szkół im. H. Kołłątaja w Zawierciu	Operator obrabiarek skrawających	2	2	2	2	100,00%	80,31%	87,50%
		cukiernik	1	1	1	0	0,00%	74,73%	54,84%
		Kucharz małej gastronomii	1	1	1	1	100,00%	44,47%	
3	Zespół Szkół w Szczekocinach	rolnik	3	3	3	3	100,00%	x	100,00%
		operator obrabiarek skrawających	7	7	7	6	90,00%	80,31%	87,50%
4	Zespół Szkół i Placówek Specjalnych	Kucharz małej gastronomii	3	3	3	0	0,00%	44,47%	46,94%
		Mechanik pojazdów samochodowych	7	7	7	6	85,71%	74,34%	62,02%
RAZEM			47	43	23	17	73,91%	75,20%	68,48%

CZEŚĆ IX – REALIZACJA PROJEKTÓW UNIJNYCH W LATACH 2010-2014

1. I Liceum Ogólnokształcące im. S. Żeromskiego w Zawierciu.

- Projekt Comenius – „Jesteśmy tacy różni mimo to tacy sami”. Realizowany w okresie od 1 sierpnia 2009 roku do 31 lipca 2011 roku. Uczestnikami byli uczniowie I Liceum Ogólnokształcącego w Zawierciu oraz uczniowie z 7 krajów europejskich (Portugalia, Rumunia, Grecja, Włoch, Litwa , Łotwa, Turcja).
Kwota dofinansowania 24.000 euro. Zrealizowane w ramach projektu działania to: wyjazdy młodzieży do wszystkich krajów projektu, warsztaty tematyczne , opracowanie prezentacji i materiałów informacyjnych, przewodników , zorganizowanie w Polsce dla wszystkich partnerów projektu.
- Projekt Polsko – Portugalski „Myśl globalnie – działaj lokalnie”. Organizatorem projektu było Centrum Współpracy Europejskiej „Młodzi Europejczycy”. Projekt realizowano w okresie od lutego 2012 roku do stycznia 2013 roku. Uczestnikami projektu byli uczniowie I LO w Zawierciu oraz młodzież z Portugalii z miejscowości Montijo. W czasie trwania projektu zorganizowano: warsztaty Polsko – Portugalskie (panel dyskusyjny z udziałem władz miasta), 5 spotkań warsztatowych na temat funkcjonowania struktur Unii Europejskiej, wyjazd młodzieży do Portugalii.
- Projekt „Dzisiaj aktywna młodzież – jutro świadome społeczeństwo w ramach akcji „Młodzież w działaniu”. Organizatorem było Centrum Współpracy Europejskiej „Młodzi europejsczy”. Projekt trwał przez cały rok szkolny 2013/2014. W czasie trwania projektu zrealizowano : warsztaty w punkcie informacyjnym Unii Europejskiej, Fundacji Schumana, zwiedzanie parlamentu RP, sejmiku województwa śląskiego, poznawanie struktur i historii samorządu wojewódzkiego, wizyta w radiu Katowice.
- Projekt „Młodzieżowej Akademii Obywatelskiej” realizowany w ramach Szwajcarsko – Polskiego programu współpracy.
Projekt realizowany był w okresie od kwietnia 2013 roku do września 2014 roku. W czasie trwania projektu zrealizowano: warsztaty dziennikarskie – 9 spotkań, wydanie 4 gazetek szkolnych, tworzenie pisma aktywności społecznej, debaty.
- Projekt E-Twinning „WW1 Through a Lens” (I wojna światowa w obiektywie) realizowany we współpracy ze szkołą belgijską VTI Sint-Lucas w Menen. Projekt realizowany przez cały rok szkolny 2013/2014 oraz 2014/2015. Cele projektu jest wykorzystanie techniki informacyjno – komunikacyjnej (ICT) w szkołach europejskich, wymiana informacji i materiałów do nauki, rozwijanie kompetencji językowych, poszerzenie zakresu pedagogicznych możliwości oferowanych uczniom i nauczycielom. W trakcie trwania projektu zrealizowano: warsztaty metodyczne, korespondencje medialne, prezentacje multimedialne.

- Projekt „Go Green” realizowany w ramach programu Erasmus+. Projekt realizowany w roku szkolnym 2014/2015. Celem projektu jest: podniesienie świadomości ekologicznej młodzieży z wykorzystaniem informacji na temat Globalnej Edukacji i Zrównoważonego Rozwoju oraz zasad zdrowego trybu życia. Podjęte działania w ramach projektu to: warsztaty dydaktyczne z udziałem młodzieży z Hiszpanii i Czech, zajęcia multimedialne, dyskusje na tematy związane z przedsiębiorczością.
- Polsko – Niemiecka wymiana młodzieży. Organizatorem jest Polsko – Niemiecka Współpraca Młodzieży. Projekt realizowany od roku 1993. Uczestnikami projektu jest młodzież I Liceum Ogólnokształcącego w Zawierciu oraz młodzież Friedrich – Gauss – Gymnasium w Hockenheim.
- Konferencja Bermun.- symulacja obrad ONZ prowadzona w języku angielskim z udziałem młodzieży z całego świata (około 600 osób). Organizatorem jest amerykańska szkoła im. Johna Fitzgeralda Kennedygo w Berlinie. Szkoła uczestniczy w konferencji od 2006 roku. Cele projektu jest: zapoznanie młodzieży całego świata z problemami społecznymi, zdobycie doświadczenia w swobodnym posługiwaniu się językiem angielskim, zapoznanie młodzieży z procedurami obowiązującymi podczas obrad ONZ, poznanie zasad prowadzenia debaty.

I. II Liceum Ogólnokształcące im. H. Malczewskiej w Zawierciu.

- W latach 2011 do 2013 szkoła brała udział w programie Comenius – Partnerskie Projekty Szkół. W projekcie brała udział młodzież z Polski, Hiszpanii, Francji i Turcji. W ramach realizowanych działań młodzież szkoły brała udział w wyjazdach roboczych do partnerów projektu korzystając z dofinansowania w wysokości 20.000 Euro.
- W 2014 roku szkoła brała udział w programie współfinansowanym przez Polsko – Niemiecką Współpracę Młodzieży. Wizyta uczniów z Niemiec odbyła się w lutym 2014 roku, wizyta uczniów polskich w Niemczech odbyła się w miesiącu czerwcu 2014 roku. Celem projektu jest przełamywanie uprzedzeń i stereotypów, porozumienie międzynarodowe, budowanie stałej wymiany pomiędzy szkołami, poznanie kultury, obyczajów oraz kuchni niemieckiej. Środki na wymianę w 60% pokrywa PNWM, pozostałe koszty pokrywają rodzice uczniów biorących udział w wymianie.

II. Zespół Szkół im. St. Staszica w Zawierciu.

- Projekt Let's Play Economics. Realizowany w ramach Programu Comenius od września 2010 roku do sierpnia 2012 roku. Kraje partnerskie to Hiszpania, Turcja, Niemcy, Szwecja, Finlandia. Dofinansowanie projektu 16.000 Euro. Projekt był typem projektu badawczego, uczniowie badali oczekiwania i przyzwyczajenia konsumenckie w różnych krajach Europy. W ramach projektu zrealizowano: wyjazdy z uczniami do krajów partnerskich, utworzenie strony internetowej projektu, zaprojektowanie i wykonanie logo projektu, wykonanie dwóch kalendarzy na rok 2011 i 2012. Wszystkie działania były upowszechniane w internecie i prasie lokalnej.

- Projekt „Nowoczesne szkolnictwo zawodowe” realizowany w ramach priorytetu POKL „Rozwój wykształcenia i kompetencji w regionach”, działanie 9.2 „Podniesienie jakości i atrakcyjności szkolnictwa zawodowego”. Projekt jest realizowany od września 2013 roku do czerwca 2015 roku. Uczestnikami projektu jest grupa 130 uczniów Zespołu Szkół im. St. Staszica w Zawierciu kształcących się na kierunkach: mechatronik, technik informatyk, technik teleinformatyk. Projekt zakłada współpracę z pracodawcami, służącą podniesieniu kwalifikacji zawodowych uczniów.

IV. Zespół Szkół im. H. Kołłątaja w Zawierciu.

Rok szkolny	Wyjazdy w ramach projektu	Kraj docelowy	Ilość uczestników	Podział na zawody	Czas trwania	Koszt dofinansowania	
2012/ 13	Leonardo da Vinci	N I E M C Y	8	gastrom/hotelarz	10 tygodni	23756,00€	
	Leonardo da Vinci			logistyk			
	Leonardo da Vinci		12	Logistyk	4 tygodnie		
	Leonardo da Vinci		10	Logistyk	4 tygodnie		
	Leonardo da Vinci		10	Logistyk	4 tygodnie		
2013/ 14	Polsko Niemiecka Współpraca Młodzieży			14	8 hotelarz	4 tygodnie	1878,50zł
	Leonardo da Vinci				6 gastronom		
	Leonardo da Vinci			14	8 hotelarz/gastronom	4 tygodnie	73489,96€
	Leonardo da Vinci				6 logistyk		
	Leonardo da Vinci			16	Logistyk	4 tygodnie	96212,00€
	Leonardo da Vinci	6 hotelarz/gastronom			4 tygodnie		
	Leonardo da Vinci	10		4+ logistyk	4 tygodnie		
	Leonardo da Vinci			6 hotelarz/gastronom	4 tygodnie		
Leonardo da Vinci	8	4+ logistyk	4 tygodnie				
Leonardo da Vinci		Hotelarz/gastronom	10 tygodni	47392,00€			
Leonardo da Vinci	8	Hotelarz/gastronom	10 tygodni				

Wszyscy uczniowie biorący udział w wyżej wymienionych projektach otrzymali Certyfikaty zdobycia kompetencji w zawodzie i ukończenia praktyk, a ponadto uczestnicy Leonardo da Vinci dokumenty Europass - Mobilność.

Udział w przedsięwzięciach pozwala na podniesienie kwalifikacji, zdobycie nowych kompetencji w branży zawodowej. Pobyt na praktykach pozwala na poznawanie struktury i działalności przedsiębiorstwa w który uczeń się znajduje, przełamywanie barier językowych.

Drugi aspekt udziału młodzieży szkolnej w projektach, to podniesienie atrakcyjności placówki na rynku edukacyjnym wśród młodzieży gimnazjalnej z terenu powiatu.

V. Zespół Szkół im. O. Langego w Zawierciu.

- Projekt „Praktyka czyni mistrza” realizowany w ramach POKL „Rozwój wykształcenia i kompetencji w regionach”, działanie 9.2 „Podniesienie jakości i atrakcyjności szkolnictwa zawodowego”. Projekt realizowany jest od marca 2014 roku do końca października 2014 roku. Celem projektu jest podniesienie jakości oferty edukacyjnej zespołu szkół poprzez nawiązanie współpracy z pracodawcami i organizacje staży dla uczniów. W ramach projektu zorganizowano staż e dla 100 uczniów zespołu szkół.

VI. Zespół Szkół im. X. Dunikowskiego w Zawierciu.

- Projekt „Do zatrudnienia jeden krok”, Działanie 9.2 POKL współfinansowany przez EFS. Termin realizacji od marca do października 2014 roku. W projekcie realizowanym przez szkołę uczniowie technikum odbywali płatne staże zawodowe.
- Projekt „Dobra praktyka szansą na pracę „ realizowany w ramach Programu Erasmus+. Czas trwania od października 2014 r. do października 2015 r. Uczestnicy projektu wezmą udział w stażach i praktykach zdobywając doświadczenie zawodowe. Po ukończeniu praktyk otrzymują certyfikat Europass Mobilności.

VII. Zespół Szkół w Porębie.

- Projekt Wielka Brytania realizowany w roku szkolnym 2012/2013 i 2013/2014 w ramach Programu Operacyjnego Kapitał Ludzki, Priorytet III „Wysoka jakość systemu oświaty”, Poddziałanie 3.4.2 „Upowszechnianie uczenia się przez całe życie”. Kwota dofinansowania 94.000 Euro. W projekcie uczestniczyła grupa uczniów z Technikum im. M. Kopernika w Porębie. Zorganizowano staże dla 30 uczniów technikum uczących się w zawodach technik informatyk i technik logistyk. Po zakończeniu projektu każdy z uczestników otrzymał Europass Mobilności.
- Projekt Hiszpania realizowany w roku szkolnym 2013/ 2014 i 2014/2015. Projekt realizowany w ramach programu Leonardo da Vinci „Praktyczna wiedza źródłem sukcesu”. Dofinansowanie projektu – 89.000 Euro. Grupa 32 uczniów uczących się w zawodach technik logistyk i technik informatyk technikum weźmie udział w dwutygodniowych praktykach w Hiszpanii. Cele projektu jest doskonalenie zawodowe w dziedzinie logistyki i informatyki, poznanie i konfrontacja metod organizacji pracy w przedsiębiorstwach hiszpańskich, rozwój kompetencji językowych. Po zakończeniu projektu wszyscy uczestnicy otrzymują Europass Mobilności.
- Nauczyciel z IMPETem.
W ramach projektu realizowany jest cykl szkoleń z zakresu metodologii tworzenia i ewaluacji programów nauczania , pracy metodą projektu, rozpoznanie zagrożeń dotyczących uczniów. Przewidziany jest udział w kursie tematycznym z zakresu udzielania pierwszej pomocy – 5 nauczycieli, kurs języka migowego – 2 nauczycieli.

VIII. Zespół Szkół w Szczekocinach.

- „Partnerzy w nauce” – projekt realizowany we współpracy z Uniwersytetem Śląskim w Katowicach od października 2009 roku do czerwca 2012 roku. Celem projektu było kształcenia u uczniów kompetencji kluczowych w uczeniu się matematyki, fizyki, biologii, informatyki, przedsiębiorczości. W ramach projektu realizowano: szkolenia nauczycieli dotyczące stosowania nowoczesnych metod pracy z uczniami, zajęcia dla młodzieży zespołu szkół, cotygodniowe spotkania z cyklu „Wsparcie i pomoc” kształcące umiejętności uczenia się przedmiotów ścisłych. Uczniowie brali udział w zajęciach, warsztatach i wykładach na Uniwersytecie Śląskim.
- „Wybieram – Realizuję – Osiągam” – projekt współfinansowany przez UE realizowany w roku 2010/2011 i 2011/2012. Celem projektu była pomoc uczniom w przygotowaniu się do egzaminu maturalnego, a także umożliwienie im świadomego zaplanowania ścieżki edukacyjno – zawodowej. Projekt obejmował zajęcia a z trzech przedmiotów: języka polskiego, języka angielskiego i matematyki.
- „Szkoła Liderów Przedsiębiorczości” –projekt współfinansowany przez UE. projekt realizowany był od października 2010 r. do grudnia 2011 r. pod nadzorem Samorządu Województwa Śląskiego przez Silesia Business School. Celem projektu było podniesienie kompetencji kluczowych uczniów w zakresie przedsiębiorczości. W ramach projektu zrealizowano warsztaty w zakresie podstaw przedsiębiorczości z elementami treningu interpersonalnego, międzyszkolna „Bitwa Liderów Przedsiębiorczości”, doradztwo edukacyjno – zawodowe, konferencja podsumowująca projekt.
- „Szczekocińska edukacja – Liga Otwartych Głów”. Projekt realizowany w partnerstwie ze Stowarzyszeniem na Rzecz Rozwoju „Synergia”. Realizacja projektu jest przewidziana do grudnia 2014 r. Celem projektu jest: wyrównanie szans edukacyjnych uczniów, wypracowanie nowoczesnego, efektywnego modelu zarządzania szkołą, poprawa wyników nauczania i kształtowanie kompetencji kluczowych u uczniów, zajęcia przygotowujące uczniów do egzaminu maturalnego, zajęcia sportowe, sesje popularno naukowe.
- Projekty w ramach Programu Comenius realizowane w roku 2010, 2012. Partnerami szkoły były takie kraje jak: Finlandia, Rumunia, Turcja, Niemcy, Łotwa, Francja, Włochy, Węgry.
- „Akademia kompetencji” – projekt realizowany w partnerstwie ze Stowarzyszeniem „Humanea”. Działania są prowadzone w obszarach: wyrównanie szans edukacyjnych, rozwijanie zainteresowań, ICT w procesie kształcenia. W ramach projektu odbywać się będą zajęcia pozalekcyjne, wycieczki szkolne, zajęcia z doradztwa zawodowego. Kwota dofinansowania – 762.000 zł.

IX. Zespół Szkół Rolnicze Centrum Kształcenia Ustawicznego w Żarnowcu.

- Projekt „ Ekologia i agroturystyka jako szansa na zwiększenie dochodów ludności wiejskiej” realizowany od października 2013 r. do września 2014 r. Budżet projektu – 74.600 Euro. W projekcie uczestniczy 36 uczniów zespołu szkół. W ramach projektu realizowane są zadania: zajęcia z zakresu przygotowania pedagogicznego (język niemiecki, działalność rolnicza, zajęcia z zakresu przedsiębiorczości). Celem projektu jest nabycie podstaw teorii z zakresu rolnictwa, ekologii, agrobiznesu, podniesienie kompetencji zawodowych, możliwość kontaktu z klientem w języku niemieckim, dwutygodniowy staż w wybranym ośrodku w Niemczech: Ośrodku Kształcenia i Doskonalenia Zawodowego związanego z techniką rolniczą – DEULA w Nienburgu lub w ILLUT Berlin-Brandenburg – ośrodku prowadzącym kształcenie i doskonalenie zawodowe w obszarze techniczno-rolniczym.
- dostęp do serwisu i naprawy nowoczesnych maszyn.
- Projekt „Duma i uprzedzenie. Obalanie stereotypów” realizowany w ramach Programu Comenius. Termin realizacji od 2009 r. do 2011r. Kraje partnerskie: Turcja, Bułgaria, Rumunia, Czechy, Słowenia, Belgia, Szwecja). Celem projektu było: doskonalenie umiejętności posługiwania się w języku angielskim, poznanie kultury , tradycji krajów partnerskich, poznanie systemów oświatowych krajów partnerskich.

Projekt „Mam zawód – mam prace w regionie”

Projekt systemowy „Mam zawód – mam prace w regionie”, którego liderem jest Samorząd Województwa Śląskiego jest realizowany od 2012 roku i obejmuje – w formie partnerskiej współpracy – 30 powiatów lub miast na prawach powiatu województwa śląskiego, jako organy prowadzące szkoły szkolnictwa zawodowego.

Cel główny projektu to:

Zwiększenie atrakcyjności, jakości oraz prestiżu szkół zawodowych w województwie śląskim.

Cele szczegółowe:

- Podniesienie jakości i zwiększenie dostępności zajęć związanych z planowaniem ścieżki rozwoju zawodowego;
- Poszerzenie oferty edukacyjnej poprzez wprowadzenie dodatkowych zajęć pozalekcyjnych/pozaszkolnych, staży/ praktyk i kursów/ kursów certyfikowanych;
- Podniesienie jakości praktycznej nauki zawodu poprzez doposażenie pracowni i zakup materiałów dydaktycznych;
- Poprawa kontaktu uczeń /szkoła/pracodawca;
- Poprawa wizerunku szkolnictwa zawodowego.

Cele te są realizowane w ramach projektu między innymi poprzez następujące działania:

- opracowanie Programu Rozwoju Szkolnictwa Zawodowego Województwa Śląskiego;
- konsultacje zawodowe indywidualne i grupowe;

- dodatkowe zajęcia (pozalekcyjne i pozaszkolne) dla uczniów ukierunkowanych na rozwój kompetencji kluczowych, ze szczególnym uwzględnieniem ICT, języków obcych, przedsiębiorczości, nauk przyrodniczo-matematycznych;
- zajęcia dydaktyczno-wyrównawcze służące wyrównywaniu dysproporcji edukacyjnych w trakcie procesu kształcenia;
- wyposażenie szkół w nowoczesne materiały dydaktyczne;
- wizyty studyjne u pracodawców;
- realizację kampanii informacyjno-promocyjnej.

Realizatorem części z wyżej wymienionych działań został Samorząd Województwa, część zadań będzie realizowana przez Kuratorium Oświaty w Katowicach, które także zostało partnerem Samorządu Województwa w projekcie. Samorządom Powiatowym z kolei przypisano w głównej mierze zadania zaplanowane do przeprowadzenia wśród bezpośrednich uczestników projektu w szkołach przez te samorzady prowadzonych. Powiatom pełniącym w projekcie rolę partnerów, przypisano następujące zadania:

- konsultacje zawodowe indywidualne i grupowe;
- realizację pakietu wsparcia dla uczniów;
- realizację wizyt studyjnych u pracodawców;
- zakup materiałów dydaktycznych i wyposażenia pracowni dla szkół.

W powiecie zawierciańskim w projekcie uczestniczy 13 szkół ponadgimnazjalnych, w tym 8 Techników i 5 zasadniczych szkół zawodowych oraz jedna placówka – Powiatowe Centrum Kształcenia Zawodowego w Zawierciu.

Od stycznia 2013 roku do września 2014 roku zrealizowano zadania na kwotę 660.810 zł.

Zrealizowane zostały następujące zadania:

1. Doradztwo grupowe i indywidualne

I nabór (styczeń-luty 2012) – 354 miejsca

- 314 uczniów ukończyło zajęcia z doradztwa grupowego, (90 kobiet, 224 mężczyzn),
- 240 uczniów ukończyło zajęcia z doradztwa indywidualnego (69 kobiet, 171 mężczyzn).

II nabór (wrzesień-październik 2012) - 232 miejsca

- 188 uczniów ukończyło zajęcia z doradztwa grupowego (44 kobiety, 144 mężczyzn),
- 207 uczniów ukończyło zajęcia z doradztwa indywidualnego (50 kobiet, 157 mężczyzn).

2. Platforma e-learningowa – 250 uczniów otrzymało loginy uprawniające do prowadzenia ćwiczeń oraz nauki on-line na platformie internetowej kuratorium oświaty.
3. Pakiety wsparcia
4. kurs prawa jazdy, kurs carvingu, kurs pierwszej pomocy przedmedycznej, kurs obsługi pilarki spalinowej, kurs magazyniera ,kurs prowadzenia własnej działalności gospodarczej, kurs obsługi kasy fiskalanej, kurs obsługi wózka widłowego, kurs prawa jazdy kat. B oraz C, kurs obsługi koparko ładowarki, kurs spawacza, kurs

obsługi kombajnu, kurs obrabiarek CNC, , kurs suwnicy, kurs SEP, kurs ciastkarski, kurs barmana, kurs kelnerski, kurs grafiki komputerowej, kurs bukicciarstwa, kurs Visual Basic, kurs projektowania ogrodów,

5. Doposażenie pracowni RIS w 6 szkołach.

W miesiącu październiku, listopadzie i grudniu realizowane będą:

1. Wizyty studyjne dla 98 uczniów biorących udział w projekcie.
2. Kurs z zakresu obsługi programu Solid Edge.
3. Zajęcia pozalekcyjne w ilości 100 godzin dla 4 grup.

Realizacja projektu została wydłużona przez Lidera projektu do 28 lutego 2015 roku.

Projekt „Kompleksowe wsparcie szkół powiatu zawierciańskiego”.

Projekt obejmuje 20% szkół z terenu powiatu zawierciańskiego oraz dwa przedszkola, które zostaną objęte pilotażem w zakresie zmodernizowanego systemu doskonalenia nauczycieli jako elementu wsparcia szkół.

1. Szkoły Podstawowe

- Szkoła Podstawowa im. J. Pawła II w Żarnowcu,
- Szkoła Podstawowa im. H. Grabowskiej „Zety” w Chlinie,
- Szkoła Podstawowa Nr 2 im. Jana Pawła II w Porębie,
- Szkoła Podstawowa Nr 3 im. J. Korczaka w Porębie,
- Szkoła Podstawowa w Rudnikach,
- Szkoła Podstawowa Nr 1 w Pilicy,
- Szkoła Podstawowa Nr 2 im. H. Sienkiewicza w Pilicy,
- Szkoła Podstawowa im. W. Broniewskiego we Włodowicach,
- MZS Szkoła Podstawowa Nr 1 w Porębie.

2. Gimnazja.

- Gimnazjum Publiczne im. J. Pawła II w Żarnowcu,
- Gimnazjum Nr 1 w Pilicy,
- Gimnazjum Nr 2 w Wierbce,
- Gimnazjum im. W. Kowala we Włodowicach,
- MZS Gimnazjum w Porębie.

3. Szkoły ponadgimnazjalne.

- I Liceum Ogólnokształcące im. S. Żeromskiego w Zawierciu,
- Technikum w Zespole Szkół im. X. Dunikowskiego w Zawierciu,
- Technikum w Zespole Szkół im. O. Langego w Zawierciu,
- Liceum Ogólnokształcące w Pilicy,
- Liceum Ogólnokształcące w Szczekocinach,
- Technikum w Zespole Szkół im. prof. R. Gostkowskiego w Łazach,

4. Przedszkola.

- Przedszkole Nr 1 w Zawierciu,
- Przedszkole Nr 2 w Zawierciu.

Celem Projektu jest:

- wzrost jakości kształcenia w szkołach i przedszkolach powiatu zawierciańskiego, poprzez wdrożenie zmodernizowanego systemu doskonalenia nauczycieli,
- podniesienie kompetencji dyrektorów szkół i przedszkoli w zakresie zdolności planowania i projektowania procesu rozwoju szkół i przedszkoli w powiecie,
- wzrost poziomu współpracy i samokształcenia uczestników sieci działających w ramach projektu.

W ramach projektu utworzone zostaną cztery różne tematycznie sieci współpracy i samokształcenia

W wyniku realizacji projektu powstanie Powiatowy program Wspomagania Szkół i Przedszkoli oraz Roczne Plany Wspomagania.

Projekt będzie realizowany do 30 czerwca 2015 roku.

Budżet Projektu – 1.141.984,02 zł.

CZEŚĆ X - FINANSOWANIE OŚWIATY W ROKU SZKOLNYM 2013/2014

Wydatki bieżące w szkołach i placówkach finansowane są ze środków pochodzących z subwencji oświatowej. Dodatkowe środki z budżetu powiatu są przeznaczane na inwestycje w oświacie. Wysokość subwencji uzależniona jest od liczby uczniów. Standard finansowy „A” określa wysokość środków w skali jednego roku na jednego ucznia przeliczeniowego. Wysokość subwencji oświatowej w latach 2012,2013,2014 była następująca:

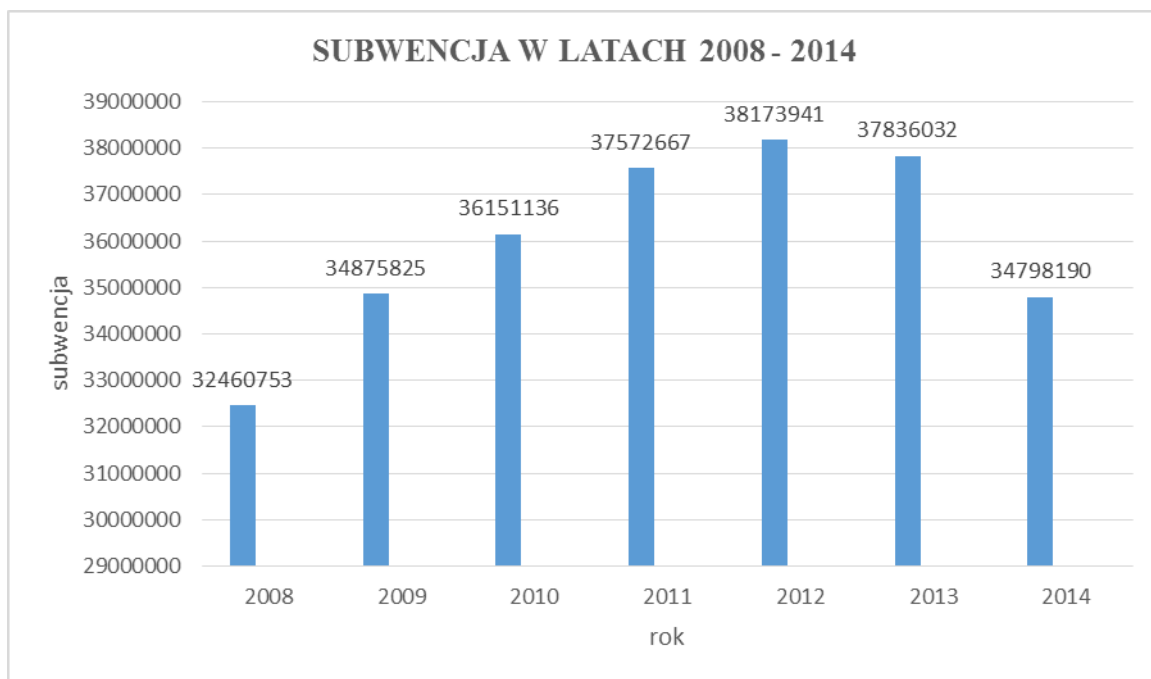
- rok 2012 - 38.173.941 zł,
- rok 2013 - 37.836.032 zł,
- rok 2014 - 37.798.190 zł

Standard finansowy „A” wynosił :

- rok 2012 - 4.942,4245 zł,
- rok 2013 - 5.163,085 zł,
- rok 2014 - 5243,039 zł

Liczba uczniów statystycznych w roku 2012,2013,2014 wynosiła :

- rok 2012 - 4.622,10
- rok 2013 - 4.394,00,
- rok 2014 - 4.025,05



W roku szkolnym 2013/2014, zgodnie z informacją Zespołu Obsługi Ekonomiczno – Administracyjnej Szkół, wydatki rzeczowe na oświatę wynosiły ogółem 4.748.468 zł, wydatki płacowe 31.967.309 zł Ogółem wydatki w roku szkolnym 2013/2014 wynosiły 36.715.773 zł. Wydatki płacowe stanowiły w roku szkolnym 2013/2014 87,07 % wydatków ogółem.

Wydatki ogółem nie uwzględniają wydatków związanych z dotacjami do szkół niepublicznych oraz stypendiami Starosty Zawierciańskiego dla uzdolnionych uczniów.

Wysokość środków wypłaconych za prowadzenie nauczania indywidualnego w szkołach w roku szkolnym 2013/2014

Lp	Nazwa szkoły/zespołu szkół	Kwota wypłacona od 1.09.2013 do 31.12.2013 r.	Kwota wypłacona od 1.01.2014 do 31.08.2014 r.	Razem
1	I Liceum Ogólnokształcące im. S. Żeromskiego w Zawierciu	9.600	24.600	34.200
2	II Liceum Ogólnokształcące im. H. Malczewskiej w Zawierciu	7.200	17.400	24.600
3	Zespół Szkół im. X. Dunikowskiego w Zawierciu	9.600	16.800	26.400

5	Zespół Szkół im. O. Langego w Zawierciu	9.600	43.800	53.400
6	Zespół Szkół Rolnicze Centrum Kształcenia Ustawicznego w Żarnowcu	7.200	39.000	46.200
7	Zespół Szkół i Placówek Specjalnych im. M. Grzegorzewskiej w Zawierciu	181.888	397432	579.320
RAZEM		225.088	539.032	764.120

Wydatki rzeczowe w szkołach i placówkach w roku szkolnym 2013/2014

Lp	Nazwa szkoły/zespołu szkół/placówki	Wydatki rzeczowe w roku 2013 (wrzesień – grudzień)	Wydatki rzeczowe w roku 2014 (styczeń – sierpień)	Wydatki rzeczowe razem	Wydatki rzeczowe planowane od 1.09 – 31.12.2014 r.
1	I Liceum Ogólnokształcące im. S. Żeromskiego w Zawierciu	128.216	260.750	388.966	163.000
2	II Liceum Ogólnokształcące im. H. Malczewskiej w Zawierciu	105.100	186.000	291.100	120.000
3	Zespół Szkół im. X. Dunikowskiego w Zawierciu	73.214	140.000	213.214	82.000
4	Zespół Szkół im. H. Kołłątaja w Zawierciu	112.854	233.000	345.854	168.000
5	Zespół Szkół im. St. Staszica w Zawierciu	71.116	145.000	216.116	97.000
6	Zespół Szkół im. O. Langego w Zawierciu	122.321	239.350	361.671	150.000
7	Zespół Szkół im. gen. J. Bema w Zawierciu	122.181	250.000	372.181	175.000
8	Zespół Szkół i Placówek Specjalnych im. M. Grzegorzewskiej w Zawierciu	144.562	300.000	444.562	180.000
9	Zespół Szkół w Porębie	62.104	150.000	212.104	80.000

10	Zespół Szkół w Łazach	80.123	200.000	280.123	100.000
11	Zespół Szkół w Pilicy	107353	120.000	227.353	96.000
12	Zespół Szkół w Szczekocinach	219.047	310.000	529.047	300.000
13	Zespół Szkół Rolnicze Centrum Kształcenia Ustawicznego w Żarnowcu	100.465	420.000	520.465	274.100
14	Powiatowe Centrum Kształcenia Zawodowego	73.072	150.000	223.072	100.000
15	Poradnia Psychologiczno – Pedagogiczna w Zawierciu	52.640	70.000	122.640	72.000
RAZEM		1.574.368	3.174.100	4.748.468	2.157.100

Wydatki placowe w szkołach i placówkach oraz ZOEAS w roku szkolnym 2013/2014

L.p.	Nazwa szkoły/zespołu szkół/placówki	Wydatki placowe w roku 2013 (wrzesień-grudzień)	Wydatki placowe w roku 2014 (styczeń-sierpień)	Wydatki placowe ogółem w roku 2013/2014
1	I Liceum Ogólnokształcące im. S. Żeromskiego w Zawierciu	800.004	1.729.717	2.529.721
2	II Liceum Ogólnokształcące im. H. Malczewskiej w Zawierciu	762.751	1.625.290	2.388.041
3	Zespół Szkół im. X. Dunikowskiego w Zawierciu	538.202	1.154.390	1.692.592
4	Zespół Szkół im. H. Kołłątaja w Zawierciu	1.005.319	2.165.373	3.170.692
5	Zespół Szkół im. St. Staszica w Zawierciu	454.655	979.132	1.433.787
6	Zespół Szkół im. O. Langego w Zawierciu	783.072	1.673.391	2.456.463

7	Zespół Szkół im. J. Bema w Zawierciu	588.093	1.233.199	1.821.292
8	Zespół Szkół i Placówek Specjalnych w Zawierciu	1.248.877	2.733.508	3.982.385
9	Zespół Szkół w Porębie	465.414	892.460	1.357.874
10	Zespół Szkół w Łazach	600.690	1.296.669	1.897.359
11	Zespół Szkół w Pilicy	321.137	687.105	1.008.242
12	Zespół Szkół w Szczekocinach	464.773	1.011.088	1.475.861
13	Zespół Szkół Rolnicze Centrum Kształcenia Ustawicznego w Żarnowcu	854.157	1.801.003	2.655.160
14	ZOEAS	374.937	751.030	1.125.967
15	Powiatowe Centrum Kształcenia Zawodowego w Zawierciu	596.898	1.217.605	1.814.503
16	Poradnia Psychologiczno- Pedagogiczna	386.530	770.840	1.157.370
RAZEM		10.245.509	21.721.800	31.967.309

**Wysokość średnich wynagrodzeń nauczycieli
na poszczególnych stopniach awansu zawodowego za 2013 rok**

Zgodnie z art. 30a ustawy z dnia 26 stycznia –Karta nauczyciela organ prowadzący do dnia 31 grudnia każdego roku przeprowadza analizę poniesionych w danym roku wydatków na wynagrodzenia dla nauczycieli, w odniesieniu do średnich wynagrodzeń , o których mowa w art.30 ust. 3 cytowanej ustawy oraz średniorocznej struktury zatrudnienia nauczycieli na poszczególnych stopniach awansu zawodowego. W przypadku nieosiągnięcia średnich wysokości wynagrodzeń, o których mowa w art.30 ust.3 ustawy Karta Nauczyciela organ prowadzący ustala kwotę różnicy i wypłaca wyrównanie.

Lp	Stopień awansu zawodowego	Wskaźniki określone w art.30 ust.3 Karty Nauczyciela	Średnie wynagrodzenie		Liczba etatów		Wydatki poniesione na wynagrodzenia w składnikach podanych w art.30 ust.1 KN	Różnica
			Od dnia 1 stycznia do 31 sierpnia	Od dnia 1 września do 31 grudnia	Od 1.01 do 31.08	Od 1.09 do 31.12		
1	Nauczyciel stażysta	100%	2.717,59	2.717,59	10,24	15,11	360424,63	-26451,48
2	Nauczyciel kontraktowy	111%	3016,52	3.016,52	62,20	54,81	2.206795,21	44433,01
3	Nauczyciel mianowany	144%	3.913,33	3.913,33	97,71	94,58	4.488653,20	-50809,60
4	Nauczyciel dyplomowany	184%	5000,37	5.000,37	274,53	274,29	16.164563,96	-303654,60

W roku 20123 nie zostały osiągnięte wymagane średnie wynagrodzeń w grupie nauczycieli stażystów – kwota 26451,48 zł, nauczycieli mianowanych – kwota – 50809,60 zł i w grupie nauczycieli dyplomowanych – kwota 303654,60 zł.

Dotacje do szkół niepublicznych o uprawnieniach szkół publicznych.

Powiat jest organem dotującym dla następujących szkół niepublicznych o uprawnieniach szkół publicznych:

1. Katolickie Liceum Ogólnokształcące w Zawierciu,
2. Liceum Ogólnokształcące dla Dorosłych „Sokrates”,
3. Uzupełniające Liceum Ogólnokształcące „Sokrates” (do 31 sierpnia 2013 roku),
4. Szkoła Policealna dla Dorosłych „Sokrates”

Wysokość dotacji do szkół niepublicznych w roku 2013

Lp	Nazwa szkoły	Wysokość dotacji w roku 2012 (zł)
1	Szkoła Policealna dla Dorosłych „Sokrates”	262.050,19
2	Liceum Ogólnokształcące dla Dorosłych „Sokrates”	406.113,75
3	Uzupełniające Liceum Ogólnokształcące dla Dorosłych	50706,86
5	Katolickie Liceum Ogólnokształcące	404272,25
RAZEM		1.123.143,05

Kwota dotacji dla jednego ucznia w poszczególnych szkołach wynosiła:

1. Liceum Ogólnokształcące dla Dorosłych - 137,10 zł,
2. Szkoła Policealna dla Dorosłych - 158,39 zł,

3. Katolickie Liceum Ogólnokształcące - 430,26 zł

Szkoły powyższe są dotowane na podstawie:

1. Katolickie Liceum Ogólnokształcące – art.90 ust.2a ustawy z dnia 7 września 1991 roku o systemie oświaty (tekst jednolity Dz. U z 2004 r., Nr 256, poz.2572 z późn. zm.). Dotacja przysługuje na każdego ucznia w kwocie nie niższej niż kwota przewidziana na jednego ucznia danego typu i rodzaju szkoły w części oświatowej subwencji ogólnej otrzymywanej przez jednostkę samorządu terytorialnego.
2. Pozostałe szkoły wymienione w tabeli – art. 90 ust.3 cytowanej powyżej ustawy. Dotacja przysługuje na każdego ucznia uczestniczącego w co najmniej 50% obowiązkowych zajęć edukacyjnych w danym miesiącu, w wysokości nie niższej niż 50% ustalonych w budżecie powiatu wydatków bieżących ponoszonych w szkołach publicznych tego samego typu i rodzaju.

Koszty utrzymania szkół w przeliczeniu na jednego ucznia w roku szkolnym 2013/2014

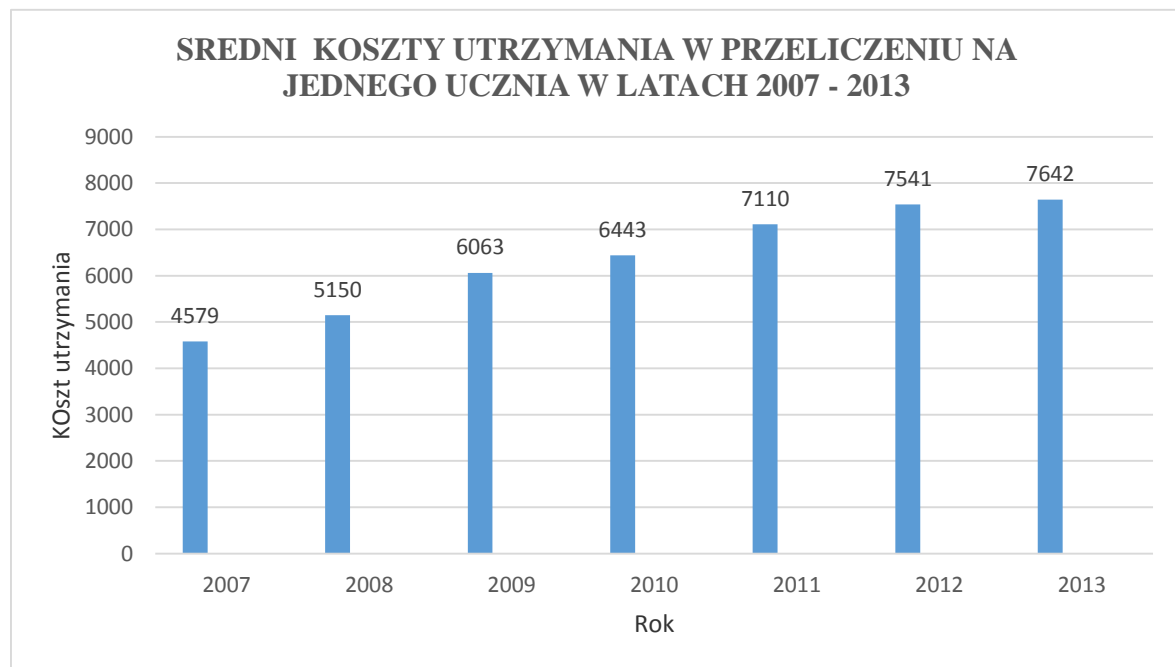
Lp	Nazwa szkoły/zespołu szkół/placówki	Liczba uczniów i słuchaczy	Koszty ogółem utrzymania szkoły	Koszty w przeliczeniu na jednego ucznia
1	I Liceum Ogólnokształcące im. S. Żeromskiego w Zawierciu	487	2.918.687	5.993
2	II Liceum Ogólnokształcące im. H. Malczewskiej w Zawierciu	481	2.697.141	5570
3	Zespół Szkół im. X. Dunikowskiego w Zawierciu	310	1.905.806	6.148
4	Zespół Szkół im. H. Kołłątaja w Zawierciu	616	3.516.546	5.709
5	Zespół Szkół im. St. Staszica w Zawierciu	228	1.649.903	7.236
6	Zespół Szkół im. O. Langego w Zawierciu	447	2.818.134	6.305
7	Zespół Szkół im. gen. J. Bema w Zawierciu	254	2.193.473	8.636
8	Zespół Szkół i Placówek Specjalnych im. M. Grzegorzewskiej w Zawierciu	138	4.426.947	29.318
9	Zespół Szkół w Porębie	289	1.569.978	6.133
10	Zespół Szkół w Łazach	356	2.177.482	6.117

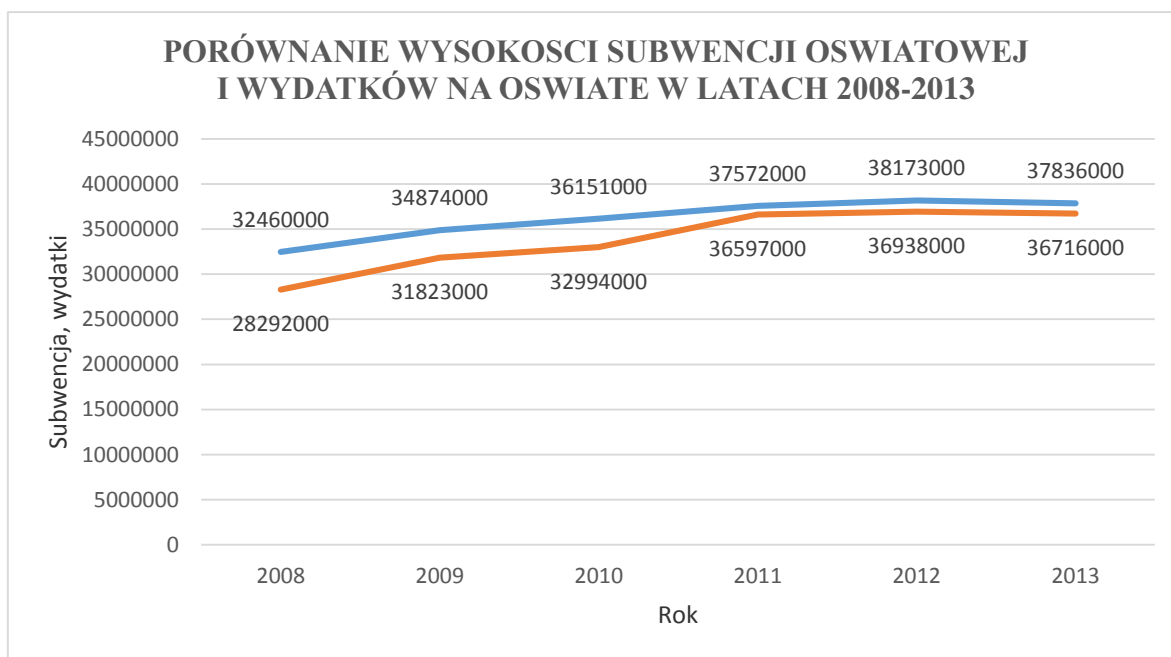
11	Zespół Szkół w Pilicy	170	1.235.595	7.268
12	Zespół Szkół w Szczekocinach	213	2.004.908	9.413
13	Zespół Szkół Rolnicze Centrum Kształcenia Ustawicznego w Żarnowcu	254	3.175.625	12.502
		4.243	32.272.225	7.642

Koszty utrzymania w przeliczeniu na jednego ucznia w latach 2007 – 2013

Lp	Nazwa szkoły/zespołu szkół	Koszty utrzymania w roku (zł)							Koszty utrzymania w przeliczeniu na jednego ucznia w roku (zł)						
		2007	2008	2009	2010	2011	2012	2013	2007	2008	2009	2010	2011	2012	2013
1	Zespół Szkół Ogólnokształcących w Zawierciu	2.515.610,97	2.654.220,89	2.779.709,34	2.909.067,96	3.035.836,63	3.026.473,0	2.918.687	3.323,13	3.543,69	3.882,28	4.335,42	5.017,91	5.395	5.993
2	II Liceum Ogólnokształcące im. H. Malczewskiej w Zawierciu	2.155.892,04	2.269.343,90	2.740.539,21	2.591.342,71	2.688.298,38	2.678.058,0	2.697.141	3.563,46	3.846,35	4.807,96	4.570,27	5.130,34	5.366,85	5.570
3	Zespół Szkół im. X. Dunikowskiego w Zawierciu	1.481.708,39	1.588.588,11	1.748.651,79	1.790.988,27	1.847.954,09	1.998.400,0	1.905.806	3.307,38	3.626,91	4.057,20	4.347,06	5.264,82	5.843,27	6.148
4	Zespół Szkół im. H. Kołłątaja w Zawierciu	2.299.450,62	2.616.760,77	2.934.672,90	3.045.549,91	3.130.408,30	3.307.845,0	3.516.546	2.797,39	2.994,01	3.636,52	4.241,71	4.590,04	4.739,03	5.709
5	Zespół Szkół im. O. Langego w Zawierciu	1.539.738,31	1.669.204,84	2.101.496,03	2.135.761,60	2.211.653,46	2.524.649,0	2.818.134	3.507,38	3.542,96	4.608,54	4.573,37	5.355,09	5.844,09	6.305
6	Zespół Szkół im. St. Staszica w Zawierciu	1.356.613,40	1.404.487,71	2.050.275,32	1.632.225,44	1.714.368,42	1.600.737,0	1.649.903	4.001,81	4.501,56	6.571,40	6.136,19	6.619,18	6.929,60	7.236
	Internat do 31 sierpnia 2007	211.526,25							6.610,20						
7	Zespół Szkół im. Gen. J. Bema w Zawierciu	2.138.422,52	2.291.154,81	2.236.561,77	2.310.833,19	2.401.178,38	2.256.614,0	2.193.473	4.019,59	4.937,83	5.014,71	6.509,39	7.189,15	8.235,82	8.636
8	Zespół Szkół i Placówek Specjalnych w Zawierciu	2.561.713,31	2.970.999,48	3.486.860,00	3.887.487,32	4.231.166,49	4.313.775,0	4.426.947	14.153,1	16.880,68	18.176,35	18.600,42	26.118,31	24.510,09	29.318
9	Zespół Szkół im. Prof. R. Gostkowskiego w Łazach	1.577.481,42	1.721.536,15	1.845.194,47	2.161.308,20	2.371.829,10	2.548.114,0	2.177.482	3.444,28	3.834,16	3.909,31	4.512,13	4.650,54	5.210,87	6.117
10	Zespół Szkół w Porębie	1.073.287,69	1.180.529,54	1.460.148,04	1.467.988,97	1.574.720,64	1.711.006,0	1.569.978	4.362,96	4.171,48	5.290,39	4.735,45	4.860,24	5.665,58	6.133
11	Zespół Szkół w Pilicy	1.123.918,76	1.150.758,85	1.112.053,81	1.100.897,52	1.204.446,40	1.242.885,0	1.235.595	4.356,27	5.137,32	5.852,91	6.015,83	6.372,73	6.943,49	7.268
12	Zespół Szkół w Szczekocinach	2.111.365,91	2.120.923,32	2.340.263,97	2.617.058,70	2.652.546,87	2.242.882,0	2.004.908	4.308,91	4.820,28	5.120,93	6.727,66	8.640,21	9.423,87	9.413
13	Zespół Szkół Rolnicze Centrum Kształcenia Ustawicznego w Żarnowcu	1.999.234,71	2.279.410,42	2.455.075,74	2.528.143,91	2.727.696,15	3.055.952,0	3.175.625	4.782,86	5.325,73	5.383,94	5.962,60	6.994,09	7.545,56	12.502
	Internat	353.115,15	368.979,09	389.023,4	425.029,82	474.687,11	x	x	9.054,23	9.461,00	16.914,08	23.612,7	31.645,81	x	x
RAZEM		24.499.079,4	26.286.897,8	29.680.525,7	30.603.683,5	32.266.790,4	32.507.390	32.272.225	4.579	5.150	6.063	6.443	7.110	7.541	7.642

14	Szkolne Schronisko Młodzieżowe w Rzędkowicach	12.289,02	9.511,96	18.051,89	20.497,32	23.889,77	x	x
15	Poradnia Psychologiczno – Pedagogiczna w Zawierciu	790.011,62	998.630,57	936.892,65	988.835,67	1.147.991,71	1.374.101,3	1.280.010
16	Powiatowe Centrum Kształcenia Zawodowego w Zawierciu	819.170,92	794.054,67	949.748,47	1.108.773,83	1.775.562,03	1.785.002,6	2.037.575
17	Młodzieżowy Ośrodek Twórczości	197.597,56	203.565,39	235.114,19	272.987,67	271.834,99	x	x
18	ZOEAS	765.264,27	903.667,99	936.560,09	1.110.813,33	1.110.472,17	1.271.548,6	1.125.967
OGÓLEM		26.318.148,5	28.292.660,4	31.823.332,9	32.994.778,0	36.596.541,0	36.938.042	36.715.777





Porównanie sporządzone na podstawie danych ZOEAS oraz metryczek subwencji za lata 2008-2013. Dane nie obejmują wydatków związanych z dotacjami dla szkół niepublicznych i stypendiami dla uczniów.

Powiat pokrywa wydatki bieżące związane z utrzymaniem szkół i placówek w całości ze środków pochodzących z subwencji oświatowej. Jak widać na wykresie różnica pomiędzy subwencją oświatową a wydatkami zmniejszyła się począwszy od roku 2011. W latach 2008 do 2011 wydatki bieżące były niższe o około 3.000.000 – 4.000.000 zł od kwoty subwencji. Od roku 2011 różnica utrzymuje się na stałym poziomie. Wydatki bieżące szkół i placówek utrzymują się na poziomie wysokości subwencji.

Wykonane prace remontowe w szkołach i placówkach w roku szkolnym 2013/2014

1. Wykonanie obróbek blacharskich, przy kominach, naprawa dachu budynku I Liceum Ogólnokształcącego w Zawierciu – koszt 8850,54 zł.
2. Naprawa ścian zewnętrznych, wymiana rur spustowych oraz rynien – Zespół Szkół w Pilicy – koszt 35.907,77 zł.
3. Wykonanie zabudowy dwóch ścianek przy zejściu do piwnic – Zespół Szkół im. St. Staszica w Zawierciu – koszt 2.999,97 zł.
4. Wykonanie naprawy dachu budynku Zespołu Szkół RCKU w Żarnowcu – koszt 7999,28 zł.
5. Usunięcie nieszczelności dachu na budynku Zespołu Szkół im. H. Kołłątaja w Zawierciu – koszt 3.608,00 zł.
6. Montaż poręczy przy schodach w budynku II Liceum Ogólnokształcącego im. H. Malczewskiej w Zawierciu – koszt 880,00 zł.
7. Miejscowa naprawa elewacji budynku Zespołu Szkół w Pilicy – koszt 9.840,01 zł.

8. Usunięcie awarii instalacji elektrycznej niskiego napięcia w Zespole Szkół im. O. Langego w Zawierciu- koszt 10.243,19 zł.
9. Naprawa uszkodzeń elewacji na budynku hali sportowej przy Zespole Szkół Ogólnokształcących w Zawierciu – koszt 3936,00 zł.
10. Usunięcie awarii kanalizacji sanitarnej w budynku I Liceum Ogólnokształcącego w Zawierciu - koszt 3820 zł.
11. Uszczelnienie pokrycia dachu , malowanie części sufitu, ścian w Sali lekcyjnej Zespołu Szkół w Szczekocinach – koszt 16.000 zł.
12. Uszczelnienie pokrycia dachu na d częścią hotelową i szatniami hali sportowej Zespołu Szkół w Szczekocinach – koszt 4.300 zł.
13. Wykonanie awaryjnego oświetlenia ewakuacyjnego w budynku Zespołu Szkół im.gen. J. Bema w Zawierciu - koszt 2750 zł.
14. Wykonanie wzmocnienia fundamentów wraz z wykonaniem opaski żelbetonowej i odprowadzenia wód opadowych w Zespole Szkół RCKU w Żarnowcu – koszt 36.883 zł.
15. Wykonanie instalacji elektrycznej – zasilanie pracowni gastronomicznej Powiatowego Centrum Kształcenia Zawodowego w Zawierciu - koszt 23.944 zł.
16. Wykonanie naprawy dachu nad zapleczem hali sportowej przy Zespole Szkół Ogólnokształcących w Zawierciu - koszt 4110 zł.
17. Demontaż wodomierza i montaż nowego w Zespole Szkół im. prof. R. Gostkowskiego w Łazach – koszt 4265 zł.
18. Wykonanie uszczelnienia dachu budynku Zespołu Szkół im. H. Kołłątaja w Zawierciu – koszt 4.926 zł.
19. Naprawa oświetlenia zewnętrznego przy budynku Zespołu Szkół w Porębie – koszt 1.230 zł.
20. Wykonanie obróbki blacharskiej przy kominie budynku Zespołu Szkół w Porębie.
21. Wykonanie wentylacji grawitacyjnej w pomieszczeniu hydroforni Zespołu Szkół im. St. Staszica w Zawierciu – koszt 1.316 zł.
22. Naprawa pieca CO w Zespole Szkół im. H. Kołłątaja w Zawierciu.
23. Montaż podgrzewaczy przy umywalkach o mocy do 4 kW w Zespole Szkół w Szczekocinach – koszt 2370 zł.
24. Wymiana lamp oświetleniowych w budynku Zespołu Szkół im. gen. J. Bema w Zawierciu - koszt 2381 zł.

Zakończone w roku szkolnym 2013/2014 inwestycje.

1. Termomodernizacja budynku Zespołu Szkół im. O. Langego w Zawierciu - koszt 891459 zł.
2. Instalacja zestawów hydroforowych w:
 - Zespole Szkół im. St. Staszica w Zawierciu - koszt 45.338,75 zł,
 - Zespole Szkół im. prof. R. Gostkowskiego w Łazach - koszt 54.066 zł.
3. Wykonanie robót malarskich oraz remont posadzek w budynku II Liceum Ogólnokształcącego im. H. Malczewskiej w Zawierciu – koszt 25.46 zł.
4. Likwidacja barier architektonicznych – montaż windy przyściennej w budynku Poradni Psychologiczno – Pedagogicznej w Zawierciu – koszt 339.996 zł.

Rozpoczęte inwestycje:

1. Termomodernizacja budynku Zespołu Szkół im. prof. R. Gostkowskiego w Łazach.
Szacunkowa wartość inwestycji:
 - Rok 2013 - 24.000,00 zł
 - Rok 2014 - 934.949,00 zł
 - Rok 2015 - 758.724,00 zł.
2. Termomodernizacja budynku Zespołu Szkół w Porębie.
Szacunkowa wartość inwestycji:
 - Rok 2013 - 39.500,00 zł,
 - Rok 2014 - 1.276.515,00 zł,
 - Rok 2015 - 758.742,00 zł.

**CZEŚĆ XI - OSIĄGNIĘCIA SZKÓŁ PONADGIMNAZJALNYCH W ROKU
SZKOLNYM 2013/2014**

I. I Liceum Ogólnokształcące im. S. Żeromskiego w Zawierciu.

1. Udział w projektach unijnych.
 - Projekt „ Młodzieżowa Akademia Obywatelska” realizowany w ramach szwajcarsko – polskiego programu współpracy. Celem projektu jest podniesienie aktywności obywatelskiej uczniów, rozwijanie umiejętności w zakresie dziennikarstwa, promocja szkoły w mieście i powiecie.
 - Projekt E-Twinning (I wojna światowa w obiektywie) realizowany we współpracy ze szkołą belgijską VTI SINT – LUCAS w Menen. Celem projektu jest wykorzystanie techniki informacyjno – komunikacyjnej w szkołach europejskich, wymiana materiałów do nauki, rozwijanie kompetencji językowych.
 - Projekt „Młodzież w działaniu”. Celem projektu jest integracja europejska, edukacja młodych obywateli, rozwijanie kompetencji językowych. Kraje uczestniczące: Polska, Litwa, Portugalia.
2. Inne projekty realizowane przez szkołę.
 - Projekt współpracy z International Police Associaton. Organizatorem jest IPA Zawiercie i I LO w Zawierciu. Celem projektu jest podniesienie świadomości uczniów o prawnych aspektach odpowiedzialności za czyny, uświadomienie zagrożeń współczesnego świata.
 - Projekt współpracy z Akademią im. Jana Długosza w Częstochowie.
 - Projekt współpracy ze Śląskim Uniwersytetem Medycznym w Katowicach.
 - Projekt polsko – niemieckiej wymiany młodzieży.
 - Konferencja Bermun – symulacja obrad ONZ prowadzona w języku angielskim z udziałem młodzieży z całego świata.
 - Konferencja Żermun - prowadzona w języku angielskim. Udział bierze młodzież z powiatu zawierciańskiego i powiatów ościennych.
 - Projekt „Mała Akademia Filmowa”. Celem projektu jest edukacja filmowa młodzieży.

3. Osiągnięcia szkoły.

- Finał Wojewódzkiej Licealiady Młodzieży Szkolnej Woj. Śląskiego w piłce ręcznej chłopców - II miejsce.
- Finał Wojewódzkiej Licealiady Młodzieży Szkolnej Woj. Śląskiego w siatkówce plażowej dziewcząt - IV miejsce.
- Półfinał Wojewódzkiej Licealiady Młodzieży Szkolnej w koszykówce dziewcząt - III miejsce.
- Półfinał Wojewódzkiej Licealiady Młodzieży Szkolnej w piłce siatkowej dziewcząt - IV miejsce.
- Półfinał Wojewódzkiej Licealiady Młodzieży Szkolnej w piłce ręcznej dziewcząt - III miejsce.
- Półfinał Wojewódzkiej Licealiady Młodzieży Szkolnej w piłce siatkowej chłopców – IV miejsce.
- Mistrzostwa Rejonu w piłce siatkowej dziewcząt i chłopców - I miejsce.
- Mistrzostwa Rejonu w piłce siatkowej plażowej dziewcząt i chłopców - I miejsce.
- Zawody Rejonowe Szkolnej Ligi Lekkoatletycznej chłopców - II miejsce.
- Zawody Rejonowe w tenisie stołowym chłopców - IV miejsce.
- Zawody Powiatowe Szkolnej Ligi Lekkoatletycznej chłopców - I miejsce, dziewcząt – II miejsce.
- Mistrzostwa powiatu w Piłce Siatkowej chłopców i dziewcząt - I miejsce.
- Mistrzostwa Powiatu w Piłce ręcznej chłopców i dziewcząt – I miejsce.
- Mistrzostwa Powiatu w koszykówce dziewcząt - I miejsce.
- Mistrzostwa Powiatu w piłce siatkowej plażowej dziewcząt i chłopców - I miejsce.
- Mistrzostwa Powiatu w piłce nożnej halowej chłopców - III miejsce.

4. Konkursy i olimpiady.

- VII Ogólnopolska Olimpiada Wiedzy o Rodzinie - finalista
- XXXVIII Olimpiada języka Angielskiego - II etap,
- LV Olimpiada Wiedzy o Polsce i Świecie Współczesnym - II etap.
- Ogólnopolski Turniej Wiedzy Psychologicznej - II etap (finałowy).
- Konkurs matematyczny „Kangur matematyczny” – I miejsce w powiecie i 27 w regionie.
- Konkurs języka angielskiego FOX – I, II i III miejsce w powiecie.
- X Powiatowy Konkurs piosenki w języku angielskim - II i III miejsce.
- Ogólnopolski Konkurs Plastyczny „Tęcza” - I, II i III miejsce.
- Konkurs filmowy „Wkręć się w historię” zorganizowany przez TMZZ - II miejsce.
- Powiatowy Konkurs Recytatorski – wyróżnienie.
- Regionalny Młodzieżowy Turniej Poetycki, Konkurs jednego wiersza - I miejsce.

II. II Liceum Ogólnokształcące im. H. Malczewskiej w Zawierciu.

1. Osiągnięcia szkoły:

- XXI Olimpiada Informatyczna – finalista etapu centralnego.
- XLIII Olimpiada Biologiczna - finalistka etapu centralnego.

- VI ogólnopolski Turniej Wiedzy Psychologicznej - finalistka etapu ogólnopolskiego.
- 59 Ogólnopolski Konkurs Recytatorski - finalista i finalistka etapu wojewódzkiego.
- LV Olimpiada Wiedzy o Polsce i Świecie Współczesnym - uczestnicy (2 osoby) etapu wojewódzkiego.
- XXVII Olimpiada Wiedzy Ekonomicznej - uczestnicy (3 osoby) etapu okręgowego.
- IX Olimpiada Przedsiębiorczości - uczestnik etapu okręgowego.
- Międzynarodowy Konkurs Matematyczny Pangea - czterech finalistów etapu ogólnopolskiego.
- LXV Olimpiada Matematyczna – trzech uczestników II etapu,
- Śląski Konkurs Matematyczny - dwóch finalistów.
- XXVIII Międzynarodowe Mistrzostwa w Grach Matematycznych i Logicznych - finalista.
- VI miejsce w Mistrzostwach Woj. Śląskiego w biegach na orientację dziewcząt.
- Wicemistrzostwo Woj. Śląskiego w biegach na orientację chłopców,
- Mistrzostwo Powiatu i XI miejsce w woj. Śląskim w tenisie stołowym chłopców.
- Mistrzostwo Powiatu w sztafecie szwedzkiej chłopców.
- II miejsce w powiecie w piłce koszykowej dziewcząt i chłopców.
- Udział szkoły w akcji Ministerstwa Edukacji Narodowej „Ćwiczyć każdy może”. Szkoła uzyskała certyfikat „Szkoła w ruchu”.
- Udział w projekcie „Młodzieżowa Akademia Obywatelska”.
- Udział w wymianie młodzieży ze szkołą w Niemczech. Wspólnie realizowany program został dofinansowany przez organizacje Polsko-Niemiecka Współpraca Młodzieży.

III. Zespół Szkół im. St. Staszica w Zawierciu.

1. Realizowane projekty edukacyjne:

- „Bezpieczna szkoła-bezpieczny uczeń” - III Ogólnopolski Konkurs Fundacji Państwo Obywatelskie. Celem konkursu jest popularyzacja wśród młodzieży zasad funkcjonowania państwa prawa i społeczeństwa obywatelskiego. Hasło konkursu to „Prawo-Przyjaźń-Tolerancja”. W wyniku realizacji działań szkoła otrzymała tytuł i certyfikat „Bezpieczna Szkoła” oraz dyplom honorowy.
- „Kino. Szkoła” - Ogólnopolski Interdyscyplinarny Program Edukacji Medialnej realizowany przez Miejski Ośrodek Kultury „Centrum” w Zawierciu.
- „Filmoteka szkolna .Akcja” - projekt Centrum Edukacji Obywatelskiej w Warszawie oraz Polskiego Instytutu Sztuki Filmowej. Celem programu jest włączenie wiedzy o filmie do edukacji szkolnej.
- „Podstępne WZW - III edycja programu profilaktycznego Śląskiego Państwowego Wojewódzkiego Inspektora Sanitarnego w Katowicach, którego

celem jest upowszechnienie wiedzy na temat zagrożeń wynikających z zakażeń wirusami NBV i HCV oraz sposobami zapobiegania.

2. Udział szkoły w kampaniach i akcjach:

- „Wielka Orkiestra Świątecznej Pomocy” - przy współpracy z fundacją WOŚP zorganizowany został finał szkolny pod hasłem „Na ratunek” z przeznaczeniem na zakup specjalistycznego sprzętu dla dziecięcej medycyny ratunkowej. Podczas finału zebrano środki w wysokości 868,68 zł.
- „Góra Grosza” - XIV edycja organizowana przez Towarzystwo „Nasz dom”.
- „Stan po zielonej stronie mocy” - akcja ekologiczna organizowana przez firmę Slam Poland Sp. z o.o. Celem programu jest prowadzenie działań edukacyjnych z zakresu selektywnej zbiórki odpadów i recyklingu.
- „Młoda krew ratuje życie” - XIII Okręgowa Edycja Akcji Honorowego Krwiodawstwa PCK oraz Turniej Szkół Ponadgimnazjalnych w honorowym krwiodawstwie pod hasłem „Młoda krew ratuje życie”. W ramach akcji oddano 7950 ml krwi.

3. Udział w konkursach i zawodach.

- Ogólnopolska Olimpiada Wiedzy o Prawach Człowieka w Świecie Współczesnym - udział w etapie okręgowym.
- II Ogólnopolska Olimpiada Wiedzy o III RP - udział w etapie okręgowym.
- XXXVII Ogólnopolski Turniej Wiedzy Pożarniczej „Młodzież zapobiega pożarom” - etap miejski 1 uczeń.
- Mikołajkowy Turniej Szachowy zorganizowany przez MOK Zawiercie - II miejsce indywidualnie.
- VI Powiatowy Turniej Szachowy zorganizowany przez Zespół Szkół im. St. Staszica - III miejsce indywidualnie.
- Konkurs Wiedzy o Internecie DialNetMaster CUP.
- Konkurs plastyczny na logo kampanii „Ćwicz ciało i umysł bezpiecznie” w ramach programu „Szkoła w ruchu”.
- Zajęcie I miejsca w plebiscyie portalu Nasze Zawiercie na najlepszą szkołę ponadgimnazjalną. Szkoła otrzymała 19101 głosów.

IV. Zespół Szkół i Placówek im. H. Kołłątaja w Zawierciu.

1. Programy unijne realizowane przez szkołę:

- Projekt „ Zawód kluczem do kariery”, którego organizatorem jest CIL Zawiercie. W ramach projektu uczniowie uczestniczyli w następujących kursach: j. angielskiego, j. niemieckiego, obsługi kasy fiskalnej z fakturowaniem komputerowym, magazyniera z obsługą wózka widłowego, barmański, kreowania wizerunku.

Uczniowie brali również udział w zajęciach dydaktyczno – wyrównawczych z matematyki oraz w doradztwie zawodowym. W okresie przerwy wakacyjnej 40 uczniów brało udział w dodatkowych stażach. W ramach współpracy z CIL szkoła została wyposażona w tablice interaktywną, projektor multimedialny, wyposażona została pracownia gastronomiczna.

- W pierwszym semestrze roku szkolnego 2013/2014 na miesięczne praktyki do Niemiec wyjechało 36 uczniów technikum. W ramach Projektu Leonardo da Vinci „Praktyka zagraniczna” wyjechało 24 uczniów, w ramach Polsko –

Niemieckiej Współpracy Młodzieży wyjechało na praktyki 12 uczniów. Po zakończeniu praktyk każdy uczeń otrzymał certyfikat wystawiony przez partnera niemieckiego, potwierdzający odbycie praktyki. Uczniowie odbywający praktyki w ramach Projektu Leonardo da Vinci otrzymali certyfikaty Europass –Mobilność.

- W drugim semestrze roku szkolnego 2013/2014 szkoła rozpoczęła realizację projektu „Praktyka zagraniczna – ulepszona jakość kształcenia uczniów”. Na miesięczne praktyki do Niemiec wyjechało 20 uczniów, kształcących się w zawodach technik hotelarstwa, technik żywienia i usług gastronomicznych, technik logistyk. Po zakończeniu praktyk uczniowie otrzymali certyfikat Europass – Mobilność.
2. W roku szkolnym 2013/2014 szkoła zorganizowała:
 - Konferencje powiatową – „Inicjatywa – Kreatywność- Przedsiębiorczość w naszym regionie”,
 - Powiatowy konkurs z j. niemieckiego „Język niemiecki na wesoło”. Szkoła zajęła pierwsze miejsce w tym konkursie.
 3. Szkoła brała udział w:
 - Rejonowym etapie konkursu wiedzy technologicznej pod hasłem „Zastosowanie nowej technologii i materiałów fryzjerskich w stylizacji fryzur”,
 - II etapie olimpiady z przedsiębiorczości organizowanej przez Politechnikę Częstochowską,
 4. Szkoła uzyskała:
 - Wyróżnienie w konkursie poetyckim „Konkurs jednego wiersza”,
 - I i III miejsce w konkursie „Sprawni jak żołnierze”,
 - III miejsce w turnieju piłki nożnej o puchar prof. A. Gierka,
 - III miejsce w piłce siatkowej w turnieju im. M. Bartolewskiego i R. Kwietnia,
 - III miejsce w mistrzostwach powiatu w biegach rozstawnych 4 x 100m w kategorii dziewcząt i chłopców.

V. Zespół Szkół im. X. Dunikowskiego w Zawierciu.

1. Udział w programach unijnych:
 - Projekt „Młodzieżowa Akademia Edukacyjna”.
 - Projekt „Mam zawód-mam prace w regionie”.
 - Projekt „Do zatrudnienia jeden krok”.
 - Projekt „Euroscola” - wyjazd młodzieży w ramach projektu do Srasburga.
2. Osiągnięcia szkoły:
 - Turniej piłki Siatkowej chłopców w Myszkowie - I miejsce.
 - Ogólnopolski Turniej Piłki Nożnej Szkół Budowlanych w Częstochowie - VI miejsce.
 - Zagłębiowski mundial – 4 miejsce w województwie.
 - Finał Wojewódzki Licealiady w sztafecie szwedzkiej dziewcząt - V miejsce.
 - Międzyszkolny Konkurs Wiedzy BHP w Częstochowie - V miejsce.
 - XVIII Wojewódzki Festiwal Pieśni Patriotycznej - II miejsce.
 - Ogólnopolski Konkurs „Czas na zdrowie” - wyróżnienie.

- Udział młodzieży w akcjach PCK , organizowanie w szkole honorowego krwiodawstwa.
- Organizowanie w szkole akcji WOŚP.
- Udział w akcji „Szlachetna paczka”.

VI. Zespół Szkół im. gen. J. Bema w Zawierciu.

1. Udział w projektach unijnych.

- Leonardo da Vinci 2013/2014 – organizacją przyjmującą była włoska firma Sistema Turismo. Uczestnikami projektu było 16 uczniów technikum w tym 8 odbywało praktykę w zawodzie technik pojazdów samochodowych, 4 w zawodzie technik mechanik, 2 w zawodzie informatyk i 2 w zawodzie spedytor. W dniu 17 czerwca 2014 roku uczniowie otrzymali certyfikaty Europass – Mobilność.
- Projekt Eduscince – realizowany w szkole od roku 2012/2013. Projekt związany z podnoszeniem kompetencji uczniowskich w dziedzinie nauk matematyczno – przyrodniczych. W roku szkolnym 2013/2014 uczestniczyło w projekcie 25 uczniów klasy III technikum oraz nauczyciele przedmiotów matematyczno – przyrodniczych i języka angielskiego. Młodzież brała udział w lekcjach on-line – bezpośrednich transmisjach satelitarnych ze Stacji Polarnej na Spitsbergenie, z obserwatoriów w Książu, Raciborzu, Ojcowie, Belsku, Świdrze i Helu oraz z laboratorium i Muzeum Ziemi w Krakowie. W ramach projektu szkoła otrzymała sprzęt multimedialny z oprogramowaniem.
- Projekt „Czas na start” – w ramach projektu nawiązano współpracę z pracodawcami w celu organizacji staży dla uczniów. Ze staży skorzystało 35 uczniów technikum.
- Szkoła współpracy. Uczniowie i rodzice kapitałem społecznym nowoczesnej szkoły. Projekt realizowany wspólnie z MEN mający na celu wzmocnienie współpracy nauczycieli, uczniów i rodziców.

2. Osiągnięcia szkoły.

- Konkurs recytatorski w języku angielskim – II miejsce w powiecie.
- Konkurs piosenki anglojęzycznej - III miejsce w powiecie.
- Wojewódzki konkurs motoryzacyjny - III miejsce w województwie.
- Powiatowy konkurs na prezentację multimedialną w języku angielskim - I miejsce.

VII. Zespół Szkół im. O. Langego w Zawierciu.

1. Realizowane przez szkołę w roku szkolnym 2013/2014 programy unijne.

- „Mam zawód mam pracę w regionie”.
- Praktyka czyni mistrza” - realizowany w ramach Działania 9.2 Programu Operacyjnego Kapitał Ludzki przez Centrum Inicjatyw Lokalnych.

2. Osiągnięcia szkoły w roku szkolnym 2013/2014

- I Olimpiada Wiedzy o Turystyce – finalistka olimpiady.
- II Olimpiada Przedsiębiorczości i Zarządzania – finalistka.

- XI edycja Ogólnopolskiego Konkursu Historia i Kultura Żydów Polskich – finalistka,
- udział uczniów w gali finałowej Ogólnopolskiego Konkursu „Mistrz i uczeń – wychowanie w II RP” zorganizowanego przez Muzeum Historii Polski w Warszawie oraz Państwową Szkołę Filmową im. L. Schillera w Łodzi i Fundację Banku WBK.
- VI Śląski Konkurs Wiedzy o Podatkach – II etap konkursu.
- XXVII Olimpiada Wiedzy Ekonomicznej – etap okręgowy.
- XXII Ogólnopolska Olimpiada Promocji Zdrowego Stylu Życia PCK – etap wojewódzki.
- Powiatowy Konkurs dla Szkół Ponadgimnazjalnych „Język niemiecki na wesoło” – II miejsce.
- udział młodzieży w pilotażowym projekcie „Lekcje z ZUS”
- udział młodzieży w wykładach na WNoZ Uniwersytetu Śląskiego nt.: „Procesy egzogeniczne”.
- udział młodzieży z wykładzie prof. dr. hab. Waldemara Dziaka „Odyseja chińska 2049” w MOK w Zawierciu.
- I miejsce dziewcząt i II miejsce chłopców w powiatowych rozgrywkach Szkolnej Ligi Lekkoatletycznej,
- II miejsce dziewcząt w Rejonowej Licealiadzie Szkolnej Ligi Lekkoatletycznej 2013-2014, Memoriał prof. Mariana Tokarza;
- III miejsce dziewcząt w powiatowych rozgrywkach w tenisie stołowym;
- I miejsce chłopców i IV miejsce dziewcząt w sztafetowych biegach przełajowych;
- III miejsce chłopców w koszykówce (Spartakiada).
- VI miejsce dziewcząt i VII miejsce chłopców w biegach na orientację.
- I miejsce dziewcząt w finale Rejonowej Licealiady 2013/2014 w sztafecie 4x100.
- II miejsce chłopców w finale Rejonowej Licealiady 2013/2014 w sztafecie szwedzkiej.
- uczestnictwo w rozgrywkach grupowych piłki koszykowej i siatkowej dziewcząt i chłopców.
- II miejsce chłopców w rozgrywkach w halowej piłce nożnej Licealiady.
- II miejsce w półfinałach w Turnieju Piłki Nożnej ORLIKI.
- II miejsce chłopców i IV miejsce dziewcząt w piłce ręcznej Licealiady.

VIII. Zespół Szkół i Placówek Specjalnych w Zawierciu.

1. Osiągnięcia szkoły:

- Wyróżnienie w konkursie plastycznym zorganizowanym przez MDK Wrocław pod nazwą „Świat dinozaurów”. Prace ucznia szkoły zostały zakwalifikowane do wystawy,
- Uzyskanie certyfikatu „Fan muzyki jazzowej” za udział w audycjach muzycznych w roku szkolnym 2013/2014,
- Uzyskanie przez ucznia szkoły dyplomu za udział w ogólnopolskim konkursie plastycznym „Morski świat przyszłości” zorganizowanym przez Ministerstwo Infrastruktury i Rozwoju,
- Uzyskanie przez szkołę certyfikatu „Sprawiedliwego handlu” za udział szkoły w obchodach Tygodnia Edukacji Globalnej. Wyróżnienie takie otrzymało jedynie 10 szkół z całej Polski,

- Udział szkoły w Europejskim Dniu Przywracania Czynności Serca zorganizowanym przez WOSP,
 - Udział w programie zorganizowanym przez firmę Winiary pod nazwą „Żyj smacznie i zdrowo”,
 - Udział w programie promującym mycie rąk przed posiłkiem zorganizowanym przez firmę CAREX pod nazwą „Gdzie były, co robiły moje ręce”,
 - Zdobyte przez szkołę w ramach projektu Centrum Edukacji Obywatelskiej, Men, Gazety Wyborczej „Szkoła z klasą 2.0” zdobyła dwie odznaki tj. „Dobra praktyka” oraz „Uczymy się TIK”. Szkoła znalazła się w gronie 50 wyróżnionych szkół na 350 startujących z całej Polski. W dniach 17 do 18 czerwca na zaproszenie organizatorów uczniowie wzięli udział w podsumowaniu programu podczas Ogólnopolskiego Festiwalu „Szkoła z klasą 2.0” w Centrum Nauki „Kopernik” w Warszawie.
 - Certyfikat ukończenia I edycji programu „W-F z klasą”.
 - Certyfikat otrzymania tytułu „Szkoły z Klasą 2.0” – certyfikat potwierdza korzystanie przez szkołę z nowych technologii, pracy zespołowej, dzielenia się wiedzą mądrego korzystania z e-zasobów, komunikowania się, bezpieczeństwa w sieci.
 - Przeprowadzenie w dniach 23-24 sierpnia 2014r. zajęć plastycznych oraz zorganizowanie wystawy prac uczniów w miejscowości Lelów w ramach obchodów corocznego święta żydowskiego - XII *Święto Ciulimu – Czulentu*.
2. Szkoła prowadziła następujące działania o charakterze promocyjnym:
- Uroczystość 50-lecia szkoły wraz z nadaniem sztandaru,
 - Występ chóru szkolnego na Krakowskim Kazimierzu w Restauracji „ARIEL” w ramach realizowanego projektu „Wśród różnych społeczności”,
 - Wernisaż prac plastycznych uczniów pod nazwą „Mistrz i jego uczeń-otwórz się na moją twórczość „ w Pałacu Dietla w Sosnowcu od nazwą Śląskiego Kuratora Oświaty.
 - Podsumowanie ogólnopolskiego programu edukacyjnego „Trzymaj formę” organizowanego przez Główny Inspektorat Sanitarny i Polską Federację Producentów Żywności, które zostało zorganizowane na zamku w Ogrodzieńcu.

IX. Zespół Szkół w Porebie.

1. Udział w projektach unijnych:
- Leonardo da Vinci projekt Wielka Brytania „Otwarcie na wiedzę – otwarcie na świat”. Celem projektu jest zdobycie nowych doświadczeń zawodowych w zakresie logistyki, informatyki na brytyjskim rynku.
 - Leonardo da Vinci projekt Hiszpania „Praktyczna wiedza źródłem sukcesu”. Celem projektu jest zdobycie nowych doświadczeń w zawodzie technik logistyk i technik informatyk podczas dwutygodniowych praktyk w Ubedzie.
 - Mam zawód-mam prace w regionie – doposażenie pracowni zawodowej , uzyskanie przez uczniów dodatkowych kwalifikacji.
2. Osiągnięcia szkoły.
- X Powiatowy Konkurs Piosenki w Języku Angielskim - I miejsce.

- Olimpiada Zdrowego trybu Życia - udział w etapie rejonowym.
 - Mistrzostwa Powiatu w Sztafetowych Biegach Przełajowych - III miejsce.
 - Turniej Piłki Siatkowej o puchar Starosty –dziewczęta – I miejsce.
 - Powiatowe Zawody w Piłce nożnej Halowej – półfinał.
 - Konkurs Rejonowy „Historia Senatu” - udział w finale.
 - Ogólnopolska Olimpiada Historyczna – I etap.
 - Ogólnopolski Konkurs „Z energią w przyszłość” - I miejsce, wyjazd do Brukseli.
3. Szkoła jest organizatorem:
- Debaty „Wykorzystanie środków unijnych w edukacji”.
 - Wyjazdów uczniów na wykłady w Politechnice Częstochowskiej w ramach Częstochowskiego Uniwersytetu Młodzieżowego.
 - II Powiatowego konkursu „Żyj zgodnie z naturą” .

X. Zespół Szkół w Szczekocinach.

1. Udział szkoły w programach unijnych.
- Projekt COMENIUS . Młodzież szkoły w ramach wymiany wyjeżdżała do zaprzyjaźnionych szkół w Niemczech, Francji, Włoszech, Turcji i na Węgrzech.
 - Szczekocińska Edukacja-Liga Otwartych Głów. Projekt mający na celu wyrównanie szans edukacyjnych uczniów z małych miejscowości. W ramach projektu młodzież korzysta z zajęć pozalekcyjnych uczestniczy w wycieczkach edukacyjnych, zajęciach sportowych, zajęć Klubu Europejskiego, w spotkaniach Klubu otwartej Myśli i Słowa, z indywidualnych spotkań z doradcą zawodowym.
 - Mam zawód – mam prace w regionie. W ramach projektu uczniowie uczestniczyli w kursach spawacza, prawa jazdy, barmana, operatora koparko-ładowarki, operatora wózków widłowych, grafika komputerowego.
2. Osiągnięcia szkoły:
- Zajęcie III miejsca w Powiatowym Konkursie Recytatorskim,
 - Udział w II etapie XIII Międzynarodowej Olimpiady języka angielskiego organizowana przez Wyższą Szkołę Ekonomiczno – Humanistyczną w Bielsku Białej,
 - Udział w eliminacjach ustnych okręgowego etapu Olimpiady Literatury i Języka Polskiego,
 - Wyróżnienie w konkursie historycznym „Prawda i Kłamstwo o Katyniu”,
 - II miejsce w Mistrzostwach Powiatu w piłce ręcznej dziewcząt,
 - III miejsce w Mistrzostwach Powiatu w piłce ręcznej chłopców,
 - II miejsce w memoriale im. Bogusława Chowańca we Włoszczowej w piłce ręcznej chłopców,
 - III miejsce w skoku w dal w Letnich Igrzyskach Lekkoatletycznych OHP woj. Śląskiego,
 - I miejsce w V edycji Jurajskiej Ligi Piłki Siatkowej chłopców,
 - I miejsce w Mistrzostwach Powiatu w tenisie stołowym dziewcząt,

- III miejsce w turnieju piłki siatkowej dziewcząt o puchar Starosty Częstochowskiego.

XI. Zespół Szkół w Pilicy.

1. Udział w programach unijnych:

- COMENIUS – „Uczenie się przez całe życie” - program realizowany w roku szkolnym 2012/2013 i 2013/2014. Celem projektu było poznanie zwyczajów, kultury i historii regionów, w których położone są szkoły partnerskie. Kraje biorące udział w projekcie to: Rumunia, Bułgaria, Turcja, Francja, Włochy, Polska, Niemcy.
- Program e-Twinning – program współpracy szkół w Europie za pomocą mediów elektronicznych i promowanie szkolenia nauczycieli. Zespół Szkół w Pilicy współpracuje ze szkołą Słowacką w miejscowości Nove Zamky od 2011 roku.
- Projekt „Świadomie do celu” - skierowany jest do uczniów Liceum Ogólnokształcącego, którzy w latach 2014 i 2015 przystępują do egzaminu maturalnego. Program współfinansowany w ramach EFS. W ramach projektu realizowane są zajęcia pozalekcyjne, zajęcia dydaktyczno – wyrównawcze, doradztwo zawodowe, konsultacje indywidualne. W ramach projektu przewidziane jest doposażenie szkoły w tablice interaktywną, rzutnik multimedialny, dwa laptopy z oprogramowaniem.

2. Osiągnięcia szkoły.

- Ogólnopolski Turniej Widzy Pożarniczej „Młodzież zapobiega pożarom” - I miejsce w eliminacjach powiatowych.
- XXII Ogólnopolska Olimpiada Promocja Zdrowego Trybu Życia PCK - II miejsce w etapie rejonowym.
- Mistrzostwa Powiatu w Piłce nożnej - II miejsce.
- Powiatowy Konkurs „Sprawni jak żołnierze” - III miejsce.
- Mistrzostwa Powiatu w Siatkówce Plażowej chłopców - III miejsce.
- Olimpiada Geograficzna - etap wojewódzki.
- Powiatowy Konkurs „Język niemiecki na wesoło” - III miejsce.
- Grand Prix na V Festiwalu Piosenki Religijnej i Pieśni Liturgicznej.
- Udział w konkursie „Historia i kultura Żydów polskich”.
- Udział w Olimpiadzie Wiedzy o Bankach.
- Udział w VIII Regionalnym Konkursie Drużynowym z Chemii.
- Udział w Ogólnopolskim Konkursie Wiedzy o Społeczeństwie i Kulturze „Kalejdoskop”.

XII. Zespół Szkół Rolnicze Centrum Kształcenia Ustawicznego w Żarnowcu.

1. Projekty unijne realizowane przez szkołę.

- Leonardo da Vinci - dwu tygodniowe staże w Niemczech dla dwóch 18 osobowych grup uczniowskich w zawodach technik agrobiznesu, obsługa maszyn w rolnictwie. Uczniowie otrzymali certyfikat Europass – Mobilność.
- Projekt „Wizyta przygotowawcza” w ramach projektu realizowanego przez Fundację Rozwoju Systemu Edukacji. Podczas wizyty przygotowawczej w Norwegii omówione zostały zasady współpracy i wymiany młodzieży

między szkołami. Efektem wyjazdu jest wniosek złożony w ramach projektu Erasmus +.

- Projekt Nauczyciel z impetem realizowany w szkole przez Regionalny Ośrodek Metodyczno – Edukacyjny Metis w Katowicach.
- Projekt Agro na 6 – Program Doskonalenia Nauczycieli i Instruktorów Kształcenia Zawodowego Szkół Rolniczych w Polsce.

2. Osiągnięcia szkoły.

- XVIII finał Ogólnopolskiego Młodzieżowego Turnieju Motoryzacyjnego – III miejsce,
- XXXVIII Olimpiada Wiedzy i Umiejętności Rolniczych – etap centralny IV miejsce,
- Mistrzostwa Polski Międzynarodowej Federacji Sztuk walki IMAF Polska – II i III miejsce,
- Finał Wojewódzki XVIII Młodzieżowego Turnieju Motoryzacyjnego - I miejsce,
- Ogólnopolska Liga Dzieci i Młodzieży JU JITSU – I miejsce w kategorii młodzieżowców,
- Okręgowe Eliminacje Olimpiady Wiedzy i Umiejętności Rolniczych – I miejsce w bloku produkcja roślinna,
- XVIII Edycja Finału Wojewódzkiego Olimpiady Młodych producentów Rolnych – III miejsce,
- Bieg Niepodległości – I miejsce w kategorii do 18 lat,
- „Sprawni jak żołnierze” – III miejsce w powiecie dziewcząt i VI chłopców,

Opracował : Naczelnik Wydziału Edukacji – mgr Jerzy Muc