

# **INFORMACJA O STANIE REALIZACJI ZADAŃ OŚWIATOWYCH PRZEZ POWIAT ZAWIERCIAŃSKI W ROU SZKOLNYM 2014/2015**

## **SPIS TREŚCI**

1. WSTĘP
2. CZĘŚĆ I - Demografia
3. CZĘŚĆ II – Rekrutacja do oddziałów klas pierwszych na rok szkolny 2014/2015
4. CZĘŚĆ III – Sieć szkół ponadgimnazjalnych w powiecie Zawierciańskim.
5. CZĘŚĆ IV – Organizacja pracy szkół w roku szkolnym 2014/2015.
6. CZĘŚĆ V – Doskonalenie zawodowe nauczycieli w roku szkolnym 2014/2015.
7. CZĘŚĆ VI – Nagrody, stypendia, konkursy i oceny pracy w roku szkolnym 2014/2015.
8. CZĘŚĆ VII – Wyniki egzaminów maturalnych i egzaminów potwierdzających kwalifikacje zawodowe w roku szkolnym 2014/2015.
9. CZĘŚĆ VIII – Realizacja projektów unijnych w latach 2010-2014.
10. CZĘŚĆ IX – Finansowanie oświaty w roku 2014.
11. CZĘŚĆ X – Osiągnięcia szkół w roku szkolnym 2014/2015.

## WSTEP

Zgodnie z zapisem art. 5a ust.4 ustawy z dnia 7 września 1991 roku o systemie oświaty ( tekst jednolity: Dz.U.z 2004 r., Nr 256, poz.2572 z późn. zm ) organ wykonawczy jednostki samorządu terytorialnego, w terminie do 31 października, przedstawia organowi stanowiącemu jednostki samorządu terytorialnego informację o stanie realizacji zadań oświatowych tej jednostki za poprzedni rok szkolny, w tym o wynikach sprawdzianów i egzaminów w szkołach tych typów, których prowadzenie należy do zadań własnych jednostki samorządu terytorialnego.

Zadania organu prowadzącego wynikają z ustawy o systemie oświaty oraz z ustawy – Karta Nauczyciela. Poniżej wymienione zostały niektóre z tych zadań.

Według ustawy o systemie oświaty:

1. Zadania związane z siecią szkół:

- zapewnienie warunków działania szkoły lub placówki, w tym bezpiecznych i higienicznych warunków nauki, wychowania i opieki,
- zapewnienie obsługi administracyjnej, finansowej i organizacyjnej szkoły i placówki,
- wyposażenie szkoły lub placówki w pomoce dydaktyczne i sprzęt niezbędny do pełnej realizacji programów nauczania, programów wychowawczych, przeprowadzania egzaminów i sprawdzianów oraz wykonywania innych zadań statutowych.

2. Zadania związane ze szkołami niepublicznymi.

3. Zadania o charakterze nadzorczym, zarządczym i kontrolnym:

- sprawowanie nadzoru nad szkołami, placówkami w zakresie spraw finansowych i administracyjnych,
- powierzanie stanowiska dyrektora szkoły, placówki,
- organizacja konkursów na kandydatów na stanowiska dyrektorów szkół, placówek,
- odwoływanie nauczyciela z funkcji kierowniczej.

Zadania organu prowadzącego według ustawy Karta Nauczyciela.

1. Zadania związane z pracą zawodową nauczycieli:

- określenie w drodze regulaminu wysokość stawek dodatków funkcyjnego, motywacyjnego, oraz ustala szczegółowe warunki przyznawania tych dodatków,
- określenie szczegółowych warunków obliczania i wypłacania wynagrodzenia za godziny ponadwymiarowe i godziny doraźnych zastępstw,
- określenie kryteriów i trybu przyznawania nagród dla nauczycieli za osiągnięcia w pracy dydaktyczno – wychowawczej i opiekuńczej,
- określenie wysokości dodatku mieszkaniowego oraz szczegółowych warunków jego przyznawania i wypłacania.
- wyodrębnienie w budżecie środków na dofinansowanie doskonalenia zawodowego nauczycieli,
- prowadzenie oceny pracy dyrektora szkoły,

- prowadzenie procedury egzaminacyjnej na stopień awansu zawodowego nauczyciela mianowanego,
- określenie zasad rozliczania tygodniowego obowiązkowego wymiaru godzin zajęć nauczycieli, dla których ustalony plan zajęć jest różny w poszczególnych okresach roku szkolnego,
- ustalenie zasad udzielania i rozmiaru zniżek dla dyrektorów szkół ,placówek.

Poniższa informacja zawiera wszystkie dane związane z prowadzeniem szkół ponadgimnazjalnych i placówek w roku w roku szkolnym 2014/2015, dla których powiat zawierciański jest organem prowadzącym.

### **CZEŚĆ I - DEMOGRAFIA**

#### **Uczniowie klas I-III gimnazjów na terenie powiatu zawierciańskiego, którzy rozpoczęli naukę w szkołach ponadgimnazjalnych w roku 2012, 2013,2014.**

Lp	Gimnazjum	Liczba uczniów			
		Kl. I	Kl. II	Kl. III	RAZEM
1	Gimnazjum Nr 1 w Zawierciu	115	115	120	350
2	Gimnazjum Nr 2 w Zawierciu	108	92	104	304
3	Gimnazjum Nr 3 w Zawierciu	209	187	177	573
4	Zespół Szkół w Kromoławie	29	34	46	109
5	Gimnazjum w Irządzech	35	38	32	105
6	Gimnazjum w Łazach	99	82	87	268
7	Gimnazjum w Chruszczobrodzie	22	10	12	44
8	Gimnazjum w Niegowonicach	23	30	33	86
9	Gimnazjum w Rokitnie - Szczekociny	12	16	11	39
10	Gimnazjum Goleniowy	8	10	15	33
11	Gimnazjum w Szczekocinach	65	66	64	195
12	Gimnazjum w Porębie	85	83	77	245

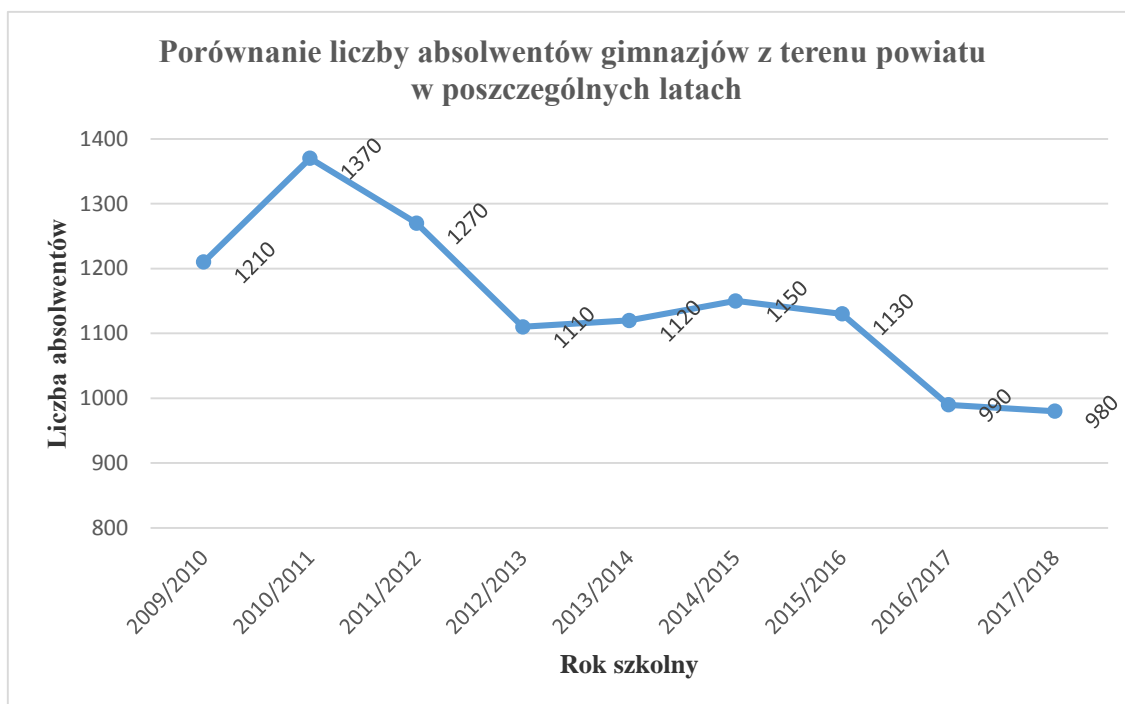
13	Gimnazjum w Pilicy	68	73	68	209
14	Gimnazjum w Wierbce	33	36	39	108
15	Gimnazjum we Włodowicach	37	47	41	125
16	Gimnazjum w Żarnowcu	53	48	44	145
17	Gimnazjum w Kroczykach	70	73	70	213
18	Gimnazjum w Ogrodzieńcu	82	79	72	233
<b>RAZEM</b>		<b>1.153</b>	<b>1.119</b>	<b>1.112</b>	<b>3.384</b>
<b>KLASY I SZKOŁY PONADGIMNAZJALNEJ</b>		<b>Rok szkolny 2014/2015</b>	<b>Rok szkolny 2013/2014</b>	<b>Rok szkolny 2012/2013</b>	<b>x</b>

**Liczba uczniów w klasach I, II i III gimnazjów na terenie powiatu zawierciańskiego  
( stan na dzień 30 października 2014 roku )**

Lp	Gimnazjum	Liczba uczniów			
		Kl. I	Kl. II	Kl. III	RAZEM
1	Gimnazjum Nr 1 w Zawierciu	103	111	104	318
2	Gimnazjum Nr 2 w Zawierciu	86	102	87	275
3	Gimnazjum Nr 3 w Zawierciu	206	184	197	587
4	Zespół Szkół w Kromolowie	24	27	33	84
5	Gimnazjum w Irządzech	24	27	31	82
6	Gimnazjum w Łazach	65	61	70	196
7	Gimnazjum w Chruszczobrodzie	26	12	20	58
8	Gimnazjum w Niegowonicach	18	20	22	60

9	Gimnazjum w Rokitnie - Szczekociny	9	15	13	37
10	Gimnazjum Goleniowy	11	8	7	26
11	Gimnazjum w Szczekocinach	49	74	63	186
12	Gimnazjum w Porębie	61	59	57	177
13	Gimnazjum w Pilicy	44	48	67	159
14	Gimnazjum w Wierbce	21	22	21	64
15	Gimnazjum we Włodowicach	37	39	44	120
16	Gimnazjum w Żarnowcu	47	54	55	156
17	Gimnazjum w Kroczykach	73	67	75	215
18	Gimnazjum w Ogrodzieńcu	79	67	73	219
<b>RAZEM</b>		<b>983</b>	<b>997</b>	<b>1039</b>	<b>3019</b>
<b>KLASY I SZKOŁY PONADGIMNAZJALNEJ</b>		<b>Rok szkolny 2017/2018</b>	<b>Rok szkolny 2016/2017</b>	<b>Rok szkolny 2015/2016</b>	<b>x</b>

Na podstawie planowanej liczby absolwentów gimnazjów, planowana jest liczba oddziałów klas pierwszych w szkołach ponadgimnazjalnych na dany rok szkolny. Przy określaniu liczby oddziałów brana jest również pod uwagę liczba absolwentów gimnazjów z innych powiatów określana na podstawie danych z naboru z lat poprzednich.



Liczba absolwentów gimnazjów z terenu powiatu zawierciańskiego począwszy od roku szkolnego 2010/2011 systematycznie maleje. W okresie od 2009 roku maksymalna liczba absolwentów gimnazjów wynosiła 1370 (rok szkolny 2010/2011). Od roku 2010 do roku 2012 obserwujemy gwałtowny spadek liczby absolwentów gimnazjów z poziomu 1370 w roku 2010 do poziomu 1110 w roku 2012 tj. o 260 osób a następnie od roku 2015 do roku 2018 z poziomu 1130 do poziomu 980 tj. o 150 osób. Okres pomiędzy rokiem 2012 a 2015 był w miarę stabilny i utrzymywał się średnio na poziomie 1120 absolwentów. Tak duże spadki liczby absolwentów gimnazjów mają bezpośredni wpływ na liczbę oddziałów w szkołach ponadgimnazjalnych, liczbę godzin nauczycielskich i liczbę etatów nauczycielskich. W związku z trwającym procesem zmniejszania się liczby absolwentów gimnazjów i zmniejszaniem się liczby oddziałów klas pierwszych w szkołach ponadgimnazjalnych konieczne będą dalsze działania związane z dostosowaniem zatrudnienia kadry nauczycielskiej w szkołach i placówkach do ich realnych potrzeb a także prowadzenie działań mających na celu racjonalne wykorzystanie budynków szkół do celów dydaktycznych.

## **CZEŚĆ II – REKRUTACJA DO ODDZIAŁÓW KLAS PIERWSZYCH NA ROK SZKOLNY 2014/2015**

Organ prowadzący ustala, w porozumieniu z dyrektorami szkół liczbę oddziałów klas pierwszych na dany rok szkolny oraz liczbę uczniów przyjmowanych do klas pierwszych. Informacja o liczbie oddziałów klas pierwszych, liczbie miejsc w oddziałach oraz planowanych kierunkach kształcenia i zawodach w technikum i zasadniczych szkołach zawodowych publikowane są na stronie internetowej systemu naboru elektronicznego oraz w poszczególnych szkołach ponadgimnazjalnych.

Zarząd Powiatu Zawierciańskiego uchwałą nr 168/1032/14 z dnia 29 stycznia 2014 roku ustalił plan naborowy na rok szkolny 2014/2015 dla poszczególnych szkół i zespołów szkół w sposób następujący:

**Planowana liczba oddziałów klas pierwszych na rok szkolny 2014/2015**

Lp.	Nazwa szkoły/zespołu szkół	Szkoły ponadgimnazjalne			Szkoły dla dorosłych		Razem	Kursy kwalifikacyjne
		LO	T	ZSZ	LO	SP		
1	Zespół Szkół Ogólnokształcących w Zawierciu	5	x	x	2	x	7	x
2	II Liceum Ogólnokształcące im. H. Malczewskiej w Zawierciu	5	x	x	x	x	5	x
3	Zespół Szkół im. X. Dunikowskiego w Zawierciu	x	3	x	x	x	3	x
4	Zespół Szkół im. H. Kołłątaja w Zawierciu	x	4	1	x	1	6	x
5	Zespół Szkół im. gen. J. Bema w Zawierciu	x	2	1	x	1	4	M18 (T.poj.sam.); E12(T.informatyk)
6	Zespół Szkół im. St. Staszica w Zawierciu	x	3	x	x	x	3	x
7	Zespół Szkół im. O. Langego w Zawierciu	x	3	x	x	1	4	x
8	Zespół Szkół w Porębie	1	1	x	1	1	4	E12( T.informatyk);A30(T.logistyk)
9	Zespół Szkół im. prof. R. Gostkowskiego w Łazach	1	2	x	1	2	6	x
10	Zespół Szkół w Pilicy	2	x	x	x	x	2	x
11	Zespół Szkół w Szczekocinach	2	x	1	x	x	3	x
12	Zespół Szkół RCKU w Żarnowcu	x	2	1	x	x	3	R3; R16 (T.rolnik)
13	Zespół Szkół i Placówek Specjalnych w Zawierciu	x	x	1	x	x	1	x
<b>RAZEM</b>		<b>16</b>	<b>20</b>	<b>4+1</b>	<b>4</b>	<b>6</b>	<b>51</b>	
<b>OGÓLEM</b>		<b>40+ 1 ZSS</b>			<b>10</b>		<b>51</b>	

Uchwałą nr 168/1031/14 Zarząd Powiatu Zawierciańskiego ustalił liczbę uczniów przyjmowanych do oddziałów klas pierwszych w roku szkolnym 2014/2015 w sposób następujący:

1. Szkoły dla młodzieży - 32 uczniów,
2. Szkoły dla dorosłych w systemie zaocznym – 35 słuchaczy,
3. Szkoły dla dorosłych w systemie stacjonarnym - 40 słuchaczy,
4. Kwalifikacyjne Kursy Zawodowe - miń. 20 słuchaczy.

### **Wyniki naboru do oddziałów klas pierwszych na rok szkolny 2014/2015.**

Ogółem, w trakcie prowadzonego naboru elektronicznego do oddziałów klas pierwszych na rok szkolny 2014/2015, przyjęto 1034 uczniów, absolwentów gimnazjów z roku 2014. Utworzono ogółem 37 oddziałów klas pierwszych w tym jeden oddział Zasadniczej Szkoły Zawodowej w Zespole Szkół i Placówek Specjalnych na planowane 40 oddziałów.

### **Liczba uczniów i oddziałów klas pierwszych - stanu po naborze elektronicznym ( absolwenci gimnazjów z roku 2014 )**

Lp.	Nazwa szkoły/zespołu szkół	Jednostka w zespole	Kierunek kształcenia	Razem	Liczba klas	Planowana liczba klas	Średnia uczniów na oddział
1	I Liceum Ogólnokształcące im. S. Żeromskiego w Zawierciu	LO		160	5	5	32,0
2	II Liceum Ogólnokształcące im. H. Malczewskiej w Zawierciu	LO		160	5	5	32,0
3	Zespół Szkół im. X. Dunikowskiego w Zawierciu	T	t. geodeta	60	3	2	22,6
			t. budownictwa				
			t. architektury krajobrazu				
4	Zespół Szkół i Placówek im. H. Kołłątaja w Zawierciu	T	t. usług fryzjerskich	116	4	4	29,00
			t. logistyk				
			t. żywienia i usług gastronomicznych				
		t. hotelarstwa					
ZSZ	wielozawodowa	22	1	1	22,0		
5	Zespół Szkół im. gen. J. Bema w Zawierciu	T	t. pojazdów samochodowych	30	1	2	30,0
		ZSZ	Mech. Pojazdów samochodowych	22	1	1	22,0
	Elektromech. Pojazdów samochodowych						
6	Zespół Szkół im. St. Staszica w Zawierciu	T	t. informatyk	89	3	3	29,7
			t. mechatronik				
			t. teleinformatyk				
7	Zespół Szkół im. O. Langego w Zawierciu	T	t. ekonomista	85	3	3	28,3
			t. hotelarstwa				
			t. obsługi				



			turystycznej				
			t. organizacji reklamy				
8	Zespół Szkół w Porębie	LO		22	1	1	22,0
		T	t. informatyk t. logistyk	31	1	1	31,0
9	Zespół Szkół im. prof. R. Gostkowskiego w Łazach	LO		31	1	1	31,0
		T	T. obsługi portów i terminali Maszynista	32	1	2	32,0
10	Zespół Szkół w Pilicy	LO		59	2	2	29,5
11	Zespół Szkół w Szczekocinach	LO		46	2	2	23,0
		ZSZ	wielozawodowa	17	1	1	17,0
12	Zespół Szkół RCKU w Żarnowcu	T	t. agrobiznesu	52	2	2	26,0
			t. rolnik				
			t. mechanizacji rolnictwa				
		ZSZ	wielozawodowa	x	x	1	x
<b>RAZEM</b>		LO		<b>478</b>	<b>16</b>	<b>16</b>	<b>29,87</b>
		T		<b>495</b>	<b>18</b>	<b>18</b>	<b>27,50</b>
		ZSZ		<b>61</b>	<b>3</b>	<b>3</b>	<b>20,33</b>
<b>OGÓLEM</b>				<b>1034</b>	<b>37</b>	<b>37</b>	<b>27,94</b>

Nie został utworzony jeden oddział klasy pierwszej technikum w Zespole Szkół im. gen. J. Bema w Zawierciu oraz w Zespole Szkół im. Prof. R. Gostkowskiego w Łazach. Decyzją Zarządu Powiatu zwiększono liczbę oddziałów klas pierwszych w Zespole Szkół im. X. Dunikowskiego w Zawierciu z dwóch do trzech w związku ze wzrostem liczby uczniów przyjętych w naborze uzupełniającym po zakończeniu naboru elektronicznego.

**Zestawienie wszystkich przyjętych do oddziałów klas pierwszych– przyjęci ze względu na miejsce zamieszkania kandydata**

Nazwa szkoły	Powiat zamieszkania										
	będziński	częstochoowski	Dąbrowa Górnica	jarociński	jędrzejowski	miechowski	myszkowski	olkuski	włoszczowski	zawierciański	Razem
I Liceum Ogólnokształcące im. S.Żeromskiego	4						8	1		147	160



Zasadnicza Szkoła Zawodowa ( ZSiP im. H. Kołłątaja w Zawierciu)										22	22
Zasadnicza Szkoła zawodowa Nr 2 ( ZS im. gen. J. Bema w Zawierciu)	1									21	22
Zasadnicza Szkoła Zawodowa ( ZS w Szczekocinach)		3							2	12	17
<b>RAZEM</b>	<b>21</b>	<b>12</b>	<b>3</b>	<b>1</b>	<b>12</b>	<b>6</b>	<b>47</b>	<b>6</b>	<b>4</b>	<b>922</b>	<b>1034</b>

**Zestawienie wszystkich przyjętych do oddziałów klas pierwszych – przyjęci ze względu na powiat gimnazjum kandydata ze względu na powiat gimnazjum kandydata**

Nazwa szkoły	Powiat gimnazjum										
	będziński	brak danych	częstochoowski	Dąbrowa Górnicza	myszkowski	Sosnowiec	włoszczowski	Zabrze	zawierciański	(puste)	Razem
I Liceum Ogólnokształcące im. S. Żeromskiego ( ZSO w Zawierciu )	4	1			8				144	3	160
II Liceum Ogólnokształcące im. H. Malczewskiej w Zawierciu	2				10				147	1	160
Liceum Ogólnokształcące ( ZS im. prof. R. Gostkowskiego w Łazach)	4	2		1	7				16	1	31
Liceum Ogólnokształcące ( ZS w Szczekocinach)		4	6				2		27	7	46
Liceum Ogólnokształcące ( ZS w Pilicy)		2							52	5	59
Liceum Ogólnokształcące im. M. Kopernika (ZS w Porębie)		2			1				16	3	22

Technikum ( Zespół Szkół Rolnicze CKU) w Żarnowcu		2							38	12	52
Technikum ( ZS im. prof. R. Gostkowskiego w Łazach)					9				21	2	32
Technikum im. M. Kopernika ( ZS w Porębie)	4								26	1	31
Technikum Nr 1 ( ZS im. X. Dunikowskiego w Zawierciu)		2		1	2				55		60
Technikum Nr 2 ( ZS im. H. Kołłątaja w Zawierciu)	4	8		1	7	1		2	89	4	116
Technikum Nr 3 ( ZS im. O. Langego w Zawierciu )									84	1	85
Technikum Nr 4 ( ZS im. St. Staszica w Zawierciu )				1	1				87		89
Technikum Nr 5 ( ZS im. gen. J. Bema w Zawierciu)	1								29		30
Zasadnicza Szkoła Zawodowa ( ZS im. H. Kołłątaja w Zawierciu)		6							15	1	22
Zasadnicza Szkoła zawodowa Nr 2 ( ZS im. gen. J. Bema w Zawierciu)		3							18	1	22
Zasadnicza Szkoła Zawodowa ( ZS w Szczekocinach)		3	2				2		10		17
<b>RAZEM</b>	<b>19</b>	<b>35</b>	<b>8</b>	<b>4</b>	<b>45</b>	<b>1</b>	<b>4</b>	<b>2</b>	<b>874</b>	<b>42</b>	<b>1034</b>



Technikum ( Zespół Szkół RCKU) w Żarnowcu	3	1				1				4		1	20	1				7	38
Technikum ( ZS im. prof. R. Gostkowskiego w Łazach)	1		1		9		2				2				1	5			21
Technikum im. M. Kopernika( ZS w Porębie)			22				2				2								26
Technikum Nr 1 ( ZS im. X.Dunikowskiego w Zawierciu)	3				1	3	4	2	5	1	7	12		17					55
Technikum Nr 2 ( ZS im. H. Kołłątaja w Zawierciu)	2	1	5	4	8	4	4	2	31	2	7	7		10	2				89
Technikum Nr 3 ( ZS im. O. Langego w Zawierciu )	4			1	7	2	13	4	5	3	26	3	4	12					84
Technikum Nr 4 ( ZS im. St. Staszica w Zawierciu )	1		2	5	13	9	1	7	14	7	11	6		10	1				87
Technikum Nr 5 ( ZS im. gen. J.Bema w Zawierciu)	3			1	3	2	4	2	4		2	4	2		2				29
Zasadnicza Szkoła Zawodowa ( ZS im. H. Kołłątaja w Zawierciu)	1			2			1		6		2			2	1				15
Zasadnicza Szkoła zawodowa Nr 2 ( ZS im. gen. J.Bema w Zawierciu)	1			3	1	4	2		2		1	4							18
Zasadnicza Szkoła Zawodowa ( ZS w Szczekocinach)		6															3	1	10
<b>RAZEM</b>	<b>27</b>	<b>29</b>	<b>65</b>	<b>34</b>	<b>57</b>	<b>60</b>	<b>88</b>	<b>27</b>	<b>88</b>	<b>25</b>	<b>164</b>	<b>73</b>	<b>38</b>	<b>66</b>	<b>8</b>	<b>8</b>	<b>7</b>	<b>10</b>	<b>874</b>

**Zestawienie losów absolwentów gimnazjów z terenu powiatu zawierciańskiego – przyjęci do innych miast i powiatów**

Nazwa gimnazjum	Powiat szkoły przyjęcia										
	będziński	Bielsko-Biała	Bytom	Chorzów	Częstochowa	Dąbrowa Górnicza	Katowice	myszkowski	Sosnowiec	zawierciański	Razem
Gimnazjum im. Jana Pawła II w Irządach					8					27	35
Gimnazjum im. Ks. T. Jarmundowicza w Szczekocinach			1		10		4		1	29	45
Gimnazjum im. St. Staszica w Porębie	1						3		1	65	70
Gimnazjum im. Władysława Kowala we Włodowicach								2		34	36
Gimnazjum nr 1 w Łazach	9				1	10	1		9	57	87
Gimnazjum Nr 1 w Pilicy			1						1	60	62
Gimnazjum Nr 1 w Zawierciu					1		1		1	88	91
Gimnazjum Nr 13 (ZS) w Zawierciu										27	27
Gimnazjum nr 2 im. Stanisława Szymańskiego w Zawierciu										88	88
Gimnazjum Nr 2 w Pilicy-Wierbka										25	25
Gimnazjum Nr 3 w Zawierciu						2	3			164	169
Gimnazjum Publiczne w Ogrodzieńcu		1					1			73	75
Gimnazjum Publiczne w Żarnowcu im. Jana Pawła II							1			38	39
Gimnazjum w Kroczycach				1	1			1		66	69
Gimnazjum w Zespole Szkół nr 2 w Niegowonicach						9				8	17
Gimnazjum w Zespole Szkół Nr 3 w Chruszczobrodzie	2					11				8	21
Gimnazjum w Zespole Szkół w Goleniowach					1					7	8

Gimnazjum w Zespole Szkół w Rokitnie					1					10	11
<b>RAZEM</b>	<b>12</b>	<b>1</b>	<b>2</b>	<b>1</b>	<b>23</b>	<b>32</b>	<b>14</b>	<b>3</b>	<b>13</b>	<b>874</b>	<b>975</b>

### Przyjęci poza organ prowadzący

Nazwa szkoły poza naszym OP	Nazwa gimnazjum														Razem	
	Gimnazjum im. Jana Pawła II w Irzadzach	Gimnazjum im. Ks. T. Jarmundowicza w Szekekocinach	Gimnazjum im. St. Staszica w Porębie	Gimnazjum im. Włodysława Kowala we Włodowicach	Gimnazjum nr 1 w Łazach	Gimnazjum Nr 1 w Pilicy	Gimnazjum Nr 1 w Zawierciu	Gimnazjum Nr 3 w Zawierciu	Gimnazjum Publiczne w Ogródzieńcu	Gimnazjum Publiczne w Żarnowcu im. Jana Pawła II	Gimnazjum w Kroczycach	Gimnazjum w Zespole Szkół nr 2 w Niegowonicach	Gimnazjum w Zespole Szkół Nr 3 w Chruszczobrodzie	Gimnazjum w Zespole Szkół w Goleniowach		Gimnazjum w Zespole Szkół w Rokitnie
I Liceum Ogólnokształcące im. M. Kopernika w Będzinie					6											6
I Liceum Ogólnokształcące w Dąbrowie Górniczej					1							3				4
II Liceum Ogólnokształcące im. E. Plater w Sosnowcu						1										1
II Liceum Ogólnokształcące im. R. Traugutta w Częstochowie		5												1		6
II Liceum Ogólnokształcące im.S. Wyspiańskiego w Będzinie					2											2
II Liceum Ogólnokształcące w Dąbrowie Górniczej								1					1			2
III Liceum Ogólnokształcące im. A. Mickiewicza w Katowicach		1					1	2								4
III Liceum Ogólnokształcące im.C.K. Norwida w Będzinie					1											1
IV Liceum Ogólnokształcące im. S. Staszica (ZSO15) w Sosnowcu					1											1
IV Liceum Ogólnokształcące im.H .Sienkiewicza w Częstochowie							1				1					2



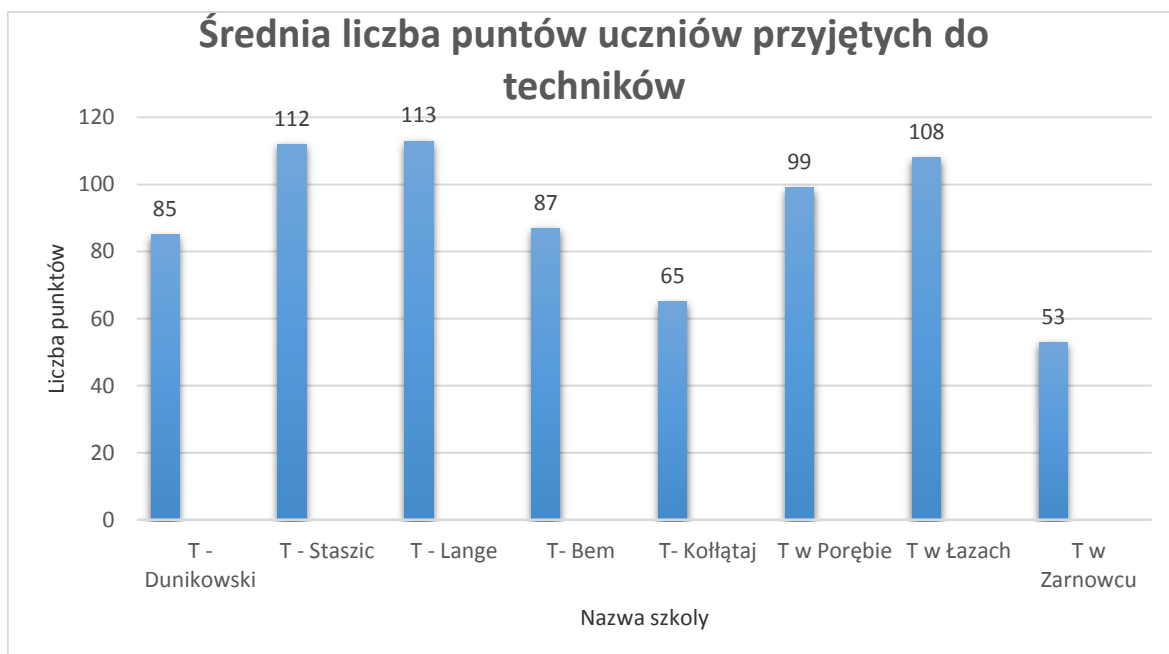
IX Liceum Ogólnokształcące im. C.K. Norwida w Częstochowie	3																		3
Liceum Ogólnokształcące "Mundurowe" w Częstochowie (ZS-ZDZ Katowice)		1																	1
Liceum Ogólnokształcące (ZSOiT) w Wojkowicach													1						1
Liceum Ogólnokształcące im. Jana Pawła II w Siewierzu			1										1						2
Liceum Ogólnokształcące w Żarkach (ZS)													1						1
Technikum Mechaniczno-Elektryczne im. Nikoli Tesli (ZSTiO nr 3) w Chorzowie													1						1
Technikum nr 1 w Myszkowie (ZS nr 1)				1															1
Technikum Nr 10 (ZSPS im. J.Rymera I Wojewody Śląskiego) w Katowicach		1																	1
Technikum Nr 10 (ZSS-B) w Częstochowie	1																		1
Technikum nr 2 (TZN) w Dąbrowie Górniczej													2	1					3
Technikum Nr 3 ( ZSE) w Częstochowie	1	1																1	3
Technikum nr 3 (ZSE) w Dąbrowie Górniczej					1									4					5
Technikum Nr 3 (ZSG im. G. Morcinka) w Katowicach										1									1
Technikum nr 3 Gastronomiczno-Hotelarskie (CKZiU) w Sosnowcu					1														1
Technikum nr 4 (ZST) w Dąbrowie Górniczej					1														1
Technikum nr 4 Transportowe (CKZiU) w Sosnowcu					6														6
Technikum Nr 5 (TZN im.gen.W. Sikorskiego) w Częstochowie	2	1																	3
Technikum nr 5 (ZSA-E i O) w Bytomiu		1																	1
Technikum nr 6 Grafiki, Logistyki i Środowiska (CKZiU) w Sosnowcu		1																	1
Technikum nr 8 (ZSEiI) w Sosnowcu			1		1		1												3
Technikum Nr 9 (ZSM-E) w Częstochowie					1														1
Technikum Weterynarii „Sokrates" w Bielsku-Białej										1									1
V Liceum Ogólnokształc. Mistrzostwa Sportowego im. Kamili Skolimowskiej w Bytomiu						1													1
V Liceum Ogólnokształcące w Dąbrowie Górniczej					7			1					4	5					17

VIII Liceum Ogólnokształcące im.M.Skłodowskiej-Curie w Katowicach			1													1
VIII Liceum Ogólnokształcące Samorządowe w Częstochowie	1															1
XIV Liceum Ogólnokształcące im. mjr. H.Sucharskiego w Katowicach		2	2		1			1	1							7
Zasadnicza Szkoła Zawodowa Nr 8 (ZSS-B) w Częstochowie		2														2
Zasadnicza Szkoła Zawodowa w Myszkowie (ZS nr 1)				1												1
<b>RAZEM</b>	<b>8</b>	<b>16</b>	<b>5</b>	<b>2</b>	<b>30</b>	<b>2</b>	<b>3</b>	<b>5</b>	<b>2</b>	<b>1</b>	<b>3</b>	<b>9</b>	<b>13</b>	<b>1</b>	<b>1</b>	<b>101</b>

### Średnia liczba punktów absolwentów przyjętych do szkół ponadgimnazjalnych powiatu zawierciańskiego

Nazwa szkoły	Kandydaci	Średnia punktów z jaką kandydat został przyjęty
I Liceum Ogólnokształcące im. S. Żeromskiego ( ZSO w Zawierciu )	160	148
II Liceum Ogólnokształcące im. H. Malczewskiej w Zawierciu	160	148
Liceum Ogólnokształcące ( ZS im. prof. R. Gostkowskiego w Łazach)	31	81
Liceum Ogólnokształcące ( ZS w Szczekocinach)	46	55
Liceum Ogólnokształcące ( ZS w Pilicy)	59	92
Liceum Ogólnokształcące im. M. Kopernika (ZS w Porębie)	22	68
Technikum ( Zespół Szkół Rolnicze CKU) w Żarnowcu	52	53
Technikum ( ZS im. prof. R. Gostkowskiego w Łazach)	32	108
Technikum im. M. Kopernika( ZS w Porębie)	31	99
Technikum Nr 1 ( ZS im. X. Dunikowskiego w Zawierciu)	60	85
Technikum Nr 2 ( ZS im. H. Kołłątaja w Zawierciu)	116	65
Technikum Nr 3 ( ZS im. O. Langego w Zawierciu )	85	113
Technikum Nr 4 ( ZS im. St. Staszica w Zawierciu )	89	112

Technikum Nr 5 ( ZS im. gen. J. Bema w Zawierciu)	30	87
Zasadnicza Szkoła Zawodowa ( ZS im. H. Kołłątaja w Zawierciu)	22	27
Zasadnicza Szkoła zawodowa Nr 2 ( ZS im. gen. J. Bema w Zawierciu)	22	40
Zasadnicza Szkoła Zawodowa( ZS w Szczekocinach)	17	49
<b>RAZEM</b>	<b>1034</b>	<b>99</b>





Liczba planowanych do uruchomienia oddziałów klas pierwszych w szkołach dla młodzieży w roku szkolnym 2014/2015 wynosiła 40 w tym:

- 16 oddziałów liceum ogólnokształcącego,
- 20 oddziałów techników,
- 4 oddziały zasadniczej szkoły zawodowej.

W wyniku prowadzonego naboru elektronicznego utworzonych zostało 37 oddziałów w tym:

- Oddziałów Liceum Ogólnokształcącego - 16,
- Oddziałów technikum - 18,
- Oddziałów zasadniczej szkoły zawodowej - 3 + 1 w Zespole Szkół i Placówek Specjalnych

Liczba absolwentów gimnazjów z terenu powiatu zawierciańskiego w roku 2014 wynosiła 1.150 osób. Liczba uczniów przydzielonych w wyniku naboru elektronicznego do szkół w powiecie zawierciańskim wynosiła 1.034, w tym:

- licea ogólnokształcące - 478 uczniów ( 46,40 % )
- technika - 495 uczniów ( 47,80% )
- zasadnicze szkoły zawodowe - 61 uczniów ( 5,80% )

Ogółem do oddziałów klas pierwszych szkół zawodowych przyjęto 53,60 % wszystkich przyjętych absolwentów gimnazjów a do liceum ogólnokształcącego 46,40%.

Według stanu na dzień 30 września 2014 roku ( dane z Systemu Informacji Oświatowej )  
liczebność oddziałów w poszczególnych szkołach ponadgimnazjalnych była następująca:

Nazwa szkoły	I	II	III	IV	V	VI	Razem
II Liceum Ogólnokształcące im. H. Malczewskiej w Zawierciu	163	156	160				479
Zespół Szkół im. X. Dunikowskiego w Zawierciu	75	88	77	86			326
Zespół Szkół im. O. Langego w Zawierciu	81	120	79	92			372
Zespół Szkół im. Gen. J. Bema w Zawierciu	59	63	50	52			224
Zespół Szkół im. St. Staszica w Zawierciu	88	55	59	46			248
Zespół Szkół i Placówek im. H. Kołłątaja w Zawierciu	140	162	141	93			536
Zespół Szkół i Placówek Specjalnych w Zawierciu	21	51	30	1	9	13	125
Zespół Szkół im. Prof. R. Gostkowskiego w Łazach	64	61	107	25			257
I Liceum Ogólnokształcące im. S. Żeromskiego w Zawierciu	159	150	159				468
Zespół Szkół w Pilicy	59	57	54				170
Zespół Szkół w Porębie	44	52	43	18			157
Zespół Szkół RCKU w Żarnowcu	53	51	50	68			222
Zespół Szkół w Szczekocinach	59	78	61				198
<b>RAZEM</b>	<b>1 065</b>	<b>1 144</b>	<b>1 070</b>	<b>481</b>	<b>9</b>	<b>13</b>	<b>3 782</b>

Liczba uczniów w klasach pierwszych uwzględnia uczniów przyjętych w trakcie naboru uzupełniającego prowadzonego do dnia 31 sierpnia 2014 roku.

**Utworzone kierunki kształcenia i zawody w technikach dla młodzieży i zasadniczych szkołach zawodowych w roku szkolnym 2014/2015**

Lp	Nazwa szkoły/zespołu szkół	Jednostka pedagogiczna w zespole	Kierunki kształcenia/zawód
1	Zespół Szkół im. X. Dunikowskiego w Zawierciu	Technikum Nr 1	Technik budownictwa
			Technik architektury krajobrazu
			Technik geodeta

2	Zespół Szkół im. H. Kołłątaja w Zawierciu	Technikum Nr 2	Technik usług fryzjerskich
			Technik hotelarstwa
			Technik logistyki
			Technik żywienia i usług gastronomicznych
	Zasadnicza Szkoła Zawodowa	Oddział wielozawodowy	
3	Zespół Szkół im. gen. J. Bema w Zawierciu	Technikum Nr 5	Technik pojazdów samochodowych
		Zasadnicza Szkoła Zawodowa Nr 2	Mechanik pojazdów samochodowych/elektromechanik pojazdów samochodowych
4	Zespół Szkół im. St. Staszica w Zawierciu	Technikum Nr 4	Technik informatyk
			Technik mechatronik/Technik teleinformatyk
5	Zespół Szkół im. O. Langego w Zawierciu	Technikum Nr 3	Technik ekonomista
			Technik hotelarstwa/Technik obsługi turystycznej
			Technik organizacji reklamy
6	Zespół Szkół w Porębie	Technikum	Technik informatyk/technik logistyki
7	Zespół Szkół im. prof. R. Gostkowskiego w Łazach	Technikum	Technik elektroenergetyk transportu szynowego
			Technik eksploatacji portów i terminali
8	Zespół Szkół w Szczekocinach	Zasadnicza Szkoła Zawodowa	Klasa wielozawodowa
9	Zespół Szkół Rolnicze Centrum Kształcenia Ustawicznego w Żarnowcu	Technikum	Technik agrobiznesu
			Technik rolnik
			Technik mechanizacji rolnictwa
	Zasadnicza Szkoła Zawodowa	Mechanik operator pojazdów i maszyn rolniczych / rolnik	

Od roku 2012 szkoły ponadgimnazjalne i placówki prowadzą Kwalifikacyjne Kursy Zawodowe w zawodach, w których prowadzą nauczanie. W roku szkolnym 2014/2015 utworzonych było 8 grup realizujących Kwalifikacyjne Kursy Zawodowe w zawodach:

1. Kucharz - 1 grupa w Powiatowym Centrum Kształcenia Zawodowego w Zawierciu,
2. Operator obrabiarek skrawających – 3 grupy w Powiatowym Centrum Kształcenia Zawodowego w Zawierciu,
3. Montaż i eksploatacja komputerów osobistych oraz urządzeń peryferyjnych - 1 grupa w Zespole Szkół im. Gen. J. Bema w Zawierciu,
4. Rolnik - 2 grupy w Zespole Szkół Rolnicze Centrum Kształcenia Ustawicznego w Żarnowcu.

**Zajęcia pozaszkolne, pozalekcyjne, kursy – liczba grup prowadzonych w roku szkolnym 2014/2015**

Nazwa jednostki	inne zajęcia	kwalifikacyjny kurs zawodowy	nauczanie indywidualne	wczesne wspomaganie rozwoju	zajęcia logopedyczne	zajęcia pozalekcyjne	zajęcia pozaszkolne	zajęcia rewalidacyjne	Razem
II Liceum Ogólnokształcące						1,00			1,00
Poradnia Psychologiczno-Pedagogiczna				16,00					16,00
Powiatowe Centrum Kształcenia Zawodowego w Zawierciu		4,00							4,00
Zespół Szkół i Placówek Specjalnych			18,00						18,00
Zespół Szkół im. gen. Józefa Bema		1,00	1,00				6,00		8,00
Zespół Szkół im. Oskara Langego			3,00			2,00		1,00	6,00
Zespół Szkół im. Xawerego Dunikowskiego			1,00						1,00
Zespół Szkół Ogólnokształcących w Zawierciu	1,00		1,00			2,00		1,00	5,00
Zespół Szkół Rolnicze Centrum Kształcenia Ustawicznego w Żarnowcu		2,00	2,00						4,00
Zespół Szkół w Pilicy			1,00					1,00	2,00
Zespół Szkół w Szczekocinach					1,00	1,00		2,00	4,00
<b>RAZEM</b>	<b>1,00</b>	<b>7,00</b>	<b>27,00</b>	<b>16,00</b>	<b>1,00</b>	<b>6,00</b>	<b>6,00</b>	<b>5,00</b>	<b>69,00</b>

**Zajęcia pozaszkolne, pozalekcyjne, kursy – liczba uczniów i słuchaczy w roku szkolnym 2014/2015**

Nazwa jednostki	inne zajęcia	kwalifikacyjny kurs zawodowy	nauczanie indywidualne	wczesne wspomaganie rozwoju	zajęcia logopedyczne	zajęcia pozalekcyjne	zajęcia pozaszkolne	zajęcia rewalidacyjne	Razem
II Liceum Ogólnokształcące						10,00			10,00
Poradnia Psychologiczno-Pedagogiczna				16,00					16,00
Zespół Szkół i Placówek Specjalnych			18,00						18,00
Zespół Szkół im. gen. Józefa Bema			1,00				0,00		1,00
Zespół Szkół im. Oskara Langego			3,00			26,00		1,00	30,00
Zespół Szkół im. Xawerego Dunikowskiego			1,00						1,00
Zespół Szkół Ogólnokształcących w Zawierciu	15,00		1,00			20,00		1,00	37,00



Zespół Szkół Rolnicze Centrum Kształcenia Ustawicznego w Żarnowcu		48,00	2,00						50,00
Zespół Szkół w Pilicy			1,00					1,00	2,00
Zespół Szkół w Szczekocinach					1,00	15,00		2,00	18,00
<b>RAZEM</b>	<b>15,00</b>	<b>48,00</b>	<b>27,00</b>	<b>16,00</b>	<b>1,00</b>	<b>71,00</b>	<b>0,00</b>	<b>5,00</b>	<b>183,00</b>

### **Kursy dla dorosłych w roku szkolnym 2014/2015 – liczba słuchaczy**

Nazwa jednostki	kwalityfikacyjny kurs zawodowy	Razem
Powiatowe Centrum Kształcenia Zawodowego w Zawierciu	87,00	87,00
Zespół Szkół im. gen. Józefa Bema	20,00	20,00
Zespół Szkół Rolnicze Centrum Kształcenia Ustawicznego w Żarnowcu	48,00	48,00
<b>RAZEM</b>	<b>155,00</b>	<b>155,00</b>

### **Kursy dla dorosłych w roku szkolnym 2014/2015 – liczba grup**

Nazwa jednostki	kwalityfikacyjny kurs zawodowy	Razem
Powiatowe Centrum Kształcenia Zawodowego w Zawierciu	4,00	4,00
Zespół Szkół im. gen. Józefa Bema	1,00	1,00
Zespół Szkół Rolnicze Centrum Kształcenia Ustawicznego w Żarnowcu	2,00	2,00
<b>RAZEM</b>	<b>7,00</b>	<b>7,00</b>

### **Liczba słuchaczy w szkołach dla dorosłych w roku szkolnym 2014/2015 (stan na 30 września 2014 r.)**

Lp	Nazwa szkoły	Liczba słuchaczy
1	Technikum Uzupełniające dla Dorosłych Nr 1 w Zawierciu- Zespół Szkół im. H. Kołłątaja w Zawierciu	23
2	Szkoła Policealna w Zespole Szkół im. O. Langego w Zawierciu	34
3	Technikum Uzupełniające dla Dorosłych Nr 4 – Zespół Szkół im. O. Langego w Zawierciu	15
4	Liceum Ogólnokształcące dla Dorosłych w Żarnowcu	40

5	Technikum Uzupełniające dla Dorosłych w Żarnowcu	12
6	Szkoła Policealna dla Dorosłych w Łazach	4
7	Szkoła Policealna dla Dorosłych w Porębie	56
8	Liceum Ogólnokształcące dla Dorosłych w Porębie	16
<b>RAZEM</b>		<b>200</b>

### **Liczba słuchaczy w szkołach dla dorosłych w roku szkolnym 2015/2016**

Nazwa szkoły	I	II	III	sem.I-II	sem.III-IV	sem.V-VI	Razem
Zespół Szkół im. O. Langego w Zawierciu	x	x	x	x	14	x	14
Zespół Szkół w Porębie	x	x	x	x	12	x	12
Zespół Szkół RCKU w Żarnowcu	x	33	x	x	x	x	33
<b>RAZEM</b>	<b>x</b>	<b>33</b>	<b>x</b>	<b>x</b>	<b>26</b>	<b>x</b>	<b>59</b>

### **CZEŚĆ III – SIEĆ SZKÓŁ PONADGIMNAZJALNYCH W POWIECIE ZAWIERCIAŃSKIM**

Szkolnictwo ponadgimnazjalne w powiecie zawierciańskim to 12 zespołów szkół i jedno samodzielne Liceum Ogólnokształcące oraz dwie placówki. Powiat Zawierciański w roku szkolnym 2014/2015 był organem prowadzącym dla następujących szkół i placówek:

1. Zespół Szkół Ogólnokształcących w Zawierciu :
  - I Liceum Ogólnokształcące im. S. Żeromskiego,
  - Liceum Ogólnokształcące dla Dorosłych.
2. II Liceum Ogólnokształcące im. H. Malczewskiej w Zawierciu,
3. Zespół Szkół im. X. Dunikowskiego w Zawierciu:
  - Technikum Nr 1
4. Zespół Szkół i Placówek im. H. Kołłątaja w Zawierciu:
  - Technikum Nr 2
  - Zasadnicza Szkoła Zawodowa
  - Szkoła Policealna dla Dorosłych
  - Szkolne Schronisko Młodzieżowe w Chruszczobrodzie
5. Zespół Szkół im. gen. J. Bema w Zawierciu:
  - Technikum Nr 5,
  - Zasadnicza Szkoła Zawodowa.

6. Zespół Szkół im. St. Staszica w Zawierciu:
  - Technikum Nr 4
7. Zespół Szkół im. O. Langego w Zawierciu:
  - Technikum Nr 3,
  - Szkoła Policealna.
8. Zespół Szkół i Placówek Specjalnych im. M. Grzegorzewskiej w Zawierciu:
  - Szkoła Podstawowa - Specjalna,
  - Gimnazjum Specjalne,
  - Zasadnicza Szkoła Zawodowa Specjalna,
  - Szkoła Przystosowująca do Pracy.
9. Zespół Szkół w Porębie:
  - Liceum Ogólnokształcące im. M. Kopernika,
  - Technikum im M. Kopernika,
  - Liceum Ogólnokształcące dla Dorosłych,
  - Szkoła Policealna dla Dorosłych.
10. Zespół Szkół im. prof. R. Gostkowskiego w Łazach:
  - Liceum Ogólnokształcące,
  - Technikum,
  - Szkoła Policealna dla Dorosłych,
  - Liceum Ogólnokształcące dla Dorosłych.
11. Zespół Szkół w Pilicy:
  - Liceum Ogólnokształcące,
12. Zespół Szkół w Szczekocinach:
  - Liceum Ogólnokształcące,
  - Technikum,
  - Zasadnicza Szkoła Zawodowa.
13. Zespół Szkół Rolnicze Centrum Kształcenia Ustawicznego w Żarnowcu.
  - Technikum,
  - Zasadnicza Szkoła Zawodowa,
  - Szkoła Policealna dla Dorosłych,
  - Liceum Ogólnokształcące dla Dorosłych.
14. Powiatowe Centrum Kształcenia Zawodowego w Zawierciu:
  - Centrum Kształcenia Ustawicznego,
  - Centrum Kształcenia Praktycznego,
  - Szkoła Policealna dla Dorosłych Nr 5.
15. Poradnia Psychologiczno – Pedagogiczna w Zawierciu,

Zgodnie z art. 59 ust.1 i ust. 2 ustawy z dnia 7 września 1991 roku o systemie oświaty (tekst jednolity Dz. U. Nr 256, poz. 2572 z 2004 roku z późn. zm.) oraz art. 7 ust.4 w związku z art. 22 pkt 1 ustawy z dnia 19 sierpnia 2011 roku o zmianie ustawy o systemie oświaty oraz niektórych innych ustaw (Dz. U. Nr 205, poz.1206 ) Rada Powiatu Zawierciańskiego podjęła uchwały o likwidacji z dniem 31 sierpnia 2015 roku:

1. Technikum Uzupelniajacego Nr 1 w Zawierciu,
2. Technikum Uzupelniajacego Nr 2 w Zawierciu,
3. Technikum Uzupelniajacego Nr 3 w Zawierciu,
4. Technikum Uzupelniajacego Nr 4 w Zawierciu,
5. Technikum Uzupelniajacego w Pilicy,
6. Technikum Uzupelniajacego w Łazach,
7. Technikum Uzupelniajacego w Żarnowcu.

Likwidacja technikow uzupelniajacych dla doroslych wynika z zapisow ustawowych.

W roku 2014/2015 mlodziem ksztalcala sie w 6 Liceach Ogólnoksztalcajacych, 8 Technikach, 3 Zasadniczych Szkołach Zawodowych. Oprócz szkół dla mlodziem powiat jest organem prowadzającym szkół dla doroslych, które ksztalca w systemie wieczorowym i zaocznym. Są to Szkoły Policealne dla Doroslych, Licea Ogólnoksztalcające dla Doroslych. Szkoły dla doroslych istnieją w następujących zespolach szkół:

1. Zespol Szkół Ogólnoksztalcajacych – Liceum Ogólnoksztalcające dla Doroslych
2. Zespol Szkół im. H. Kollataja w Zawierciu – Szkoła Policealna dla Doroslych,
3. Zespol Szkół im. gen. J. Bema w Zawierciu – Szkoła Policealna dla Doroslych,
4. Zespol Szkół w Porębie – Szkoła Policealna,
5. Zespol Szkół w Porębie - Liceum Ogólnoksztalcające dla Doroslych,
6. Zespol Szkół im. prof. R. Gostkowskiego w Łazach – Liceum Ogólnoksztalcające dla Doroslych,
7. Zespol Szkół im. prof. R. Gostkowskiego w Łazach - Szkoła Policealna dla Doroslych,
8. Zespol Szkół Rolnicze Centrum Ksztalcenia Ustawicznego w Żarnowcu – Liceum Ogólnoksztalcające dla doroslych,
9. Zespol Szkół Rolnicze Centrum Ksztalcenia Ustawicznego - Szkoła Policealna dla Doroslych.

### **Szkoły niepubliczne o uprawnieniach szkół publicznych.**

Powiat jest organem dotującym dla niepublicznych szkół ponadgimnazjalnych o uprawnieniach szkół publicznych. W roku szkolnym 2014/2015 na terenie powiatu funkcjonowały następujące niepubliczne szkoły ponadgimnazjalne o uprawnieniach szkół publicznych:

1. Liceum Ogólnoksztalcające dla Doroslych „Sokrates”,
2. Szkoła Policealna dla Doroslych „ Sokrates”,
3. Liceum Ogólnoksztalcające dla Doroslych „Pascal”,
4. Zaoczna Policealna Szkoła Zawodowa „Pascal”,
5. Katolickie Liceum Ogólnoksztalcające Stowarzyszenia Przyjaciół Szkół Katolickich.

Dotacja do szkół wymienionych powyżej wyplacana jest na podstawie art.90 ust. 2a i art.90 ust.3 ustawy z dnia 7 wrzesnia 1991 roku o systemie oswiaty ( tekst jednolity: Dz.U. z 2004 r., Nr 256, poz. 2572 z późn. zm. ).

Siec publicznych i niepublicznych szkół ponadgimnazjalnych dla mlodziem i dla doroslych na terenie powiatu przedstawia tabela ponizej. W tabeli ujęto niepubliczne szkoły ponadgimnazjalne o uprawnieniach szkół publicznych dotowane przez powiat zawierciański.

Wysokość dotacji na jednego słuchacza w szkół niepublicznych dla dorosłych o uprawnieniach szkół publicznych, w których nie jest realizowany obowiązek nauki, w roku 2014 była następująca:

1. Licea ogólnokształcące dla dorosłych - 137,10 zł,
2. Szkoły Policealne dla dorosłych - 158,39 zł,
3. Liceum Ogólnokształcące młodzieżowe - 436,94 zł

Od miesiąca stycznia 2015 roku do miesiąca sierpnia wysokość dotacji na jednego słuchacza była następująca:

1. Licea Ogólnokształcące dla dorosłych - 133,92 zł,
2. Szkoły policealne dla dorosłych - 188,61 zł,
3. Licea młodzieżowe - 438,22 zł.

**Sieć szkół publicznych i niepublicznych w powiecie zawierciańskim w roku szkolnym 2014/2015**

Typ szkoły	Publiczne	Niepubliczne	Niepubliczne jako % wszystkich szkół
Licea Ogólnokształcące	6	1	14,20
Licea Ogólnokształcące dla Dorosłych	2	2	50,00
Szkoły Policealne dla Dorosłych	3	2	40,00
Technika	8	x	x
Zasadnicza Szkoła Zawodowa	4	x	x

Powiat zawierciański jest również organem prowadzącym dla Zespołu Szkół i Placówek Specjalnych im. M. Grzegorzewskiej w skład, którego wchodzi:

- Szkoła Podstawowa,
- Gimnazjum,
- Zasadnicza Szkoła Zawodowa,
- Szkoła Przynajmniej do Pracy

**CZEŚĆ IV – ORGANIZACJA PRACY SZKÓŁ W ROKU SZKOLNYM 2014/2015**

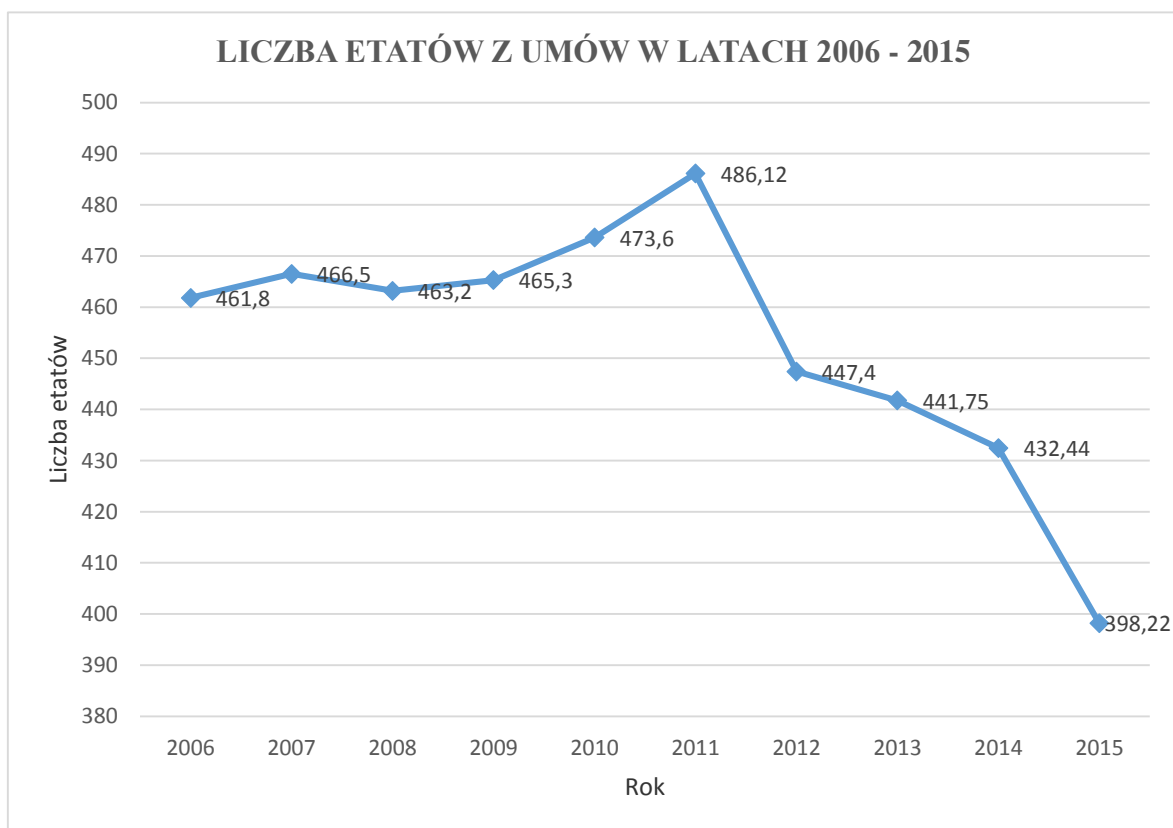
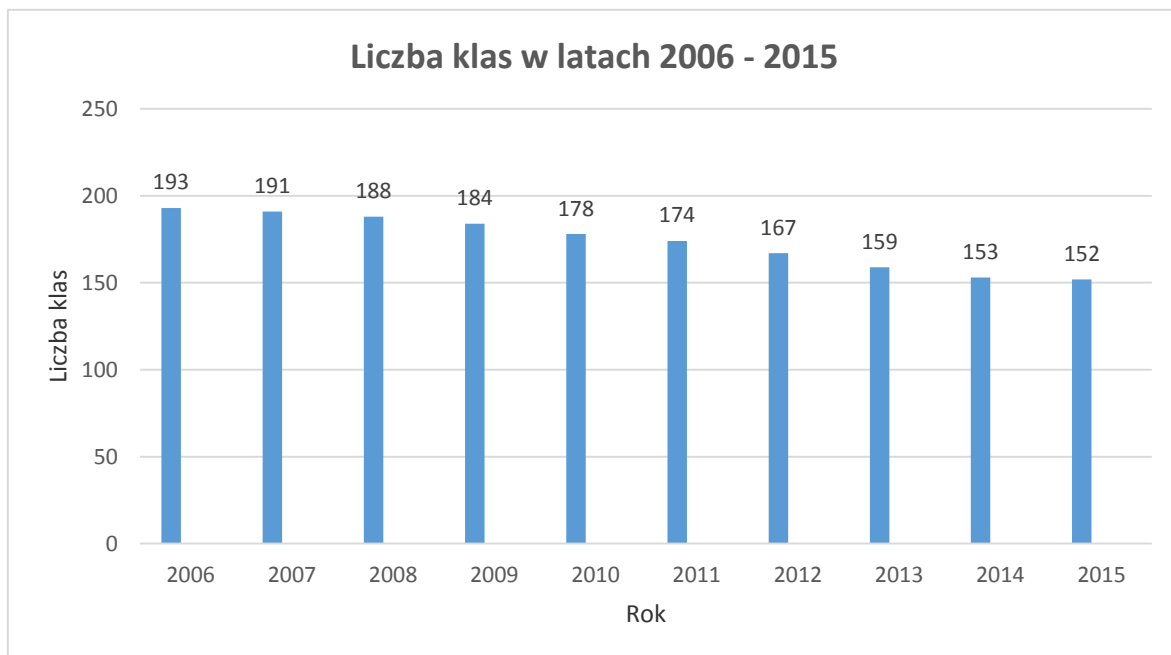
**Uczniowie , klasy, etaty w szkołach ponadgimnazjalnych w latach szkolnych 2006/2007 do 2014/2015 według sprawozdań en -3 i SIO na dzień 30 września**

Lp	Nazwa szkoły/zespołu szkół	wyszczególnienie	Stan na dzień 10 września roku										Różnica 2015-2006	
			2006	2007	2008	2009	2010	2011	2012	2013	2014	2015	„+”	„— ”
1	Zespół Szkół Ogólnokształcących w Zawierciu	Liczba uczniów	620	640	580	550	555	509	516	466	468	466	x	154
		Liczba oddziałów	20	20	18	17	17	16	16	15	15	15	x	5
		Średnia liczba uczniów w oddziale	31,5	32,6	32,5	33,55	32,6	31,8	32,25	31,06	31,13	31,06	x	0,44
		Liczba etatów nauczycielskich	48	42,46	44,65	39,32	40,43	39,47	36,42	36,18	36,18	33,39	x	14,61
2	II Liceum Ogólnokształcące im. H. Malczewskiej w Zawierciu	Liczba uczniów	605	590	570	567	560	524	499	481	479	471	x	134
		Liczba oddziałów	18	18	18	18	18	17	16	15	15	15	x	3
		Średnia liczba uczniów w oddziale	33,6	32,8	31,7	31,5	31,1	30,8	31,19	32,06	31,90	31,40	x	2,2
		Liczba etatów nauczycielskich	39,93	38,96	39,04	40,2	40,77	39,28	36,54	35,40	35,77	34,03	x	5,90
3	Zespół Szkół im. X. Dunikowskiego w Zawierciu	Liczba uczniów	447	438	431	412	359	351	342	310	326	308	x	139
		Liczba oddziałów	13	13	13	13	12	12	12	11	12	11	x	2
		Średnia liczba uczniów w oddziale	34,4	33,7	33,2	31,7	29,9	29,2	31,09	28,18	27,17	25,67	x	8,73
		Liczba etatów nauczycielskich	28,44	27,67	27,8	24,76	23,49	26,33	25,12	24,58	24,86	21,82	x	6,62
4	Zespół Szkół im. H. Kołłątaja w Zawierciu	Liczba uczniów	662	707	715	647	597	604	580	565	536	523	x	139
		Liczba oddziałów	24	20	24	23	22	23	23	22	21	20	x	4
		Średnia liczba uczniów w oddziale	27,6	35,3	29,8	28,1	27,1	26,2	25,22	25,68	25,52	24,90	x	2,70
		Liczba etatów nauczycielskich	41,97	44,00	43,11	43,96	42,46	43,07	40,59	43,74	40,39	37,84	x	4,13
5	Zespół Szkół im. Gen. J. Bema w Zawierciu	Liczba uczniów	479	446	415	342	340	319	274	254	224	188	x	291
		Liczba oddziałów	18	18	17	12	14	12	10	9	8	7	x	11

		Średnia liczba uczniów w oddziale	26,6	24,8	24,4	28,5	24,3	26,6	27,4	28,22	28,00	23,50	x	3,1	
		Liczba etatów nauczycielskich	41,05	40,1	35,18	31,36	33,16	32,66	29,25	26,82	24,07	21,71	x	19,34	
6	Zespół Szkół im. O. Langego w Zawierciu	Liczba uczniów	393	471	456	408	374	365	353	391	372	319	x	74	
		Liczba oddziałów	13	14	14	13	12	12	12	13	13	13	13	x	x
		Średnia liczba uczniów w oddziale	30,2	33,6	32,6	31,4	31,1	30,4	29,42	30,08	28,61	24,54	24,54	x	5,66
		Liczba etatów nauczycielskich	27,96	28,3	29,17	32,22	30,88	34,75	34,37	34,82	34,82	36,15	31,88	3,92	x
7	Zespół Szkół im. St. Staszica w Zawierciu	Liczba uczniów	317	312	312	266	274	259	231	228	248	266	x	51	
		Liczba oddziałów	11	11	11	10	11	10	8	8	9	9	9	x	2
		Średnia liczba uczniów w oddziale	28,8	28,4	28,4	26,6	24,9	25,9	28,87	28,50	27,55	29,55	29,55	0,75	x
		Liczba etatów nauczycielskich	25,81	23,81	24,15	23,98	25,19	23,39	19,91	20,82	20,79	20,89	20,89	x	4,92
8	Zespół Szkół i Placówek Specjalnych w Zawierciu	Liczba uczniów	180	176	162	197	172	162	152	138	125	128	x	52	
		Liczba oddziałów	19	20	23	25	20	21	21	23	21	20	20	x	1
		Średnia liczba uczniów w oddziale	9,47	8,8	7,04	7,88	8,6	7,71	7,24	6,04	6,53	6,74	6,74	x	2,73
		Liczba etatów nauczycielskich	41,83	43,56	46,16	54,49	57,6	63,66	62,93	62,02	59,99	54,78	54,78	12,95	x
9	Zespół Szkół w Porębie	Liczba uczniów	207	219	215	254	241	215	215	207	157	168	x	39	
		Liczba oddziałów	8	9	9	10	8	8	8	7	7	8	8	x	1
		Średnia liczba uczniów w oddziale	25,9	24,3	23,9	25,4	30,1	26,9	26,87	24,86	22,43	24,00	24,00	x	1,9
		Liczba etatów nauczycielskich	17,28	20,47	18,85	20,64	23,15	23,38	20,61	18,61	18,72	15,01	15,01	x	2,27
10	Zespół Szkół im. Prof. R. Gostkowskiego w Łazach	Liczba uczniów	246	259	294	379	461	430	433	314	257	269	23	x	
		Liczba oddziałów	9	10	11	14	16	15	15	12	9	10	10	1	x
		Średnia liczba uczniów w oddziale	27,3	25,9	26,7	27,1	28,8	28,7	28,87	26,00	28,55	29,89	29,89	2,59	x
		Liczba etatów nauczycielskich	26,9	29,55	28,99	31,96	33,29	36,15	31,75	26,87	25,54	22,75	22,75	x	4,15
11	Zespół Szkół w Pilicy	Liczba uczniów	245	224	190	183	165	189	179	170	170	175	x	70	
		Liczba oddziałów	9	8	6	6	5	6	6	6	6	6	6	x	3
		Średnia liczba uczniów w oddziale	27,2	28	31,7	30,5	33	31,5	29,83	28,33	28,33	29,17	29,17	1,97	x

		Liczba etatów nauczycielskich	18,71	20,87	16,7	14,4	15,46	16,08	14,26	13,12	12,95	12,82	x	5,89	
12	Zespół Szkół w Szczekocinach	Liczba uczniów	490	440	417	370	310	261	230	213	198	206	x	284	
		Liczba oddziałów	16	14	13	11	10	9	8	8	8	8	9	x	7
		Średnia liczba uczniów w oddziale	30,6	31,4	32,1	33,6	31,0	29	28,75	26,62	24,75	25,75	25,75	x	4,85
		Liczba etatów nauczycielskich	34,73	32,81	32,65	31,65	32,25	30,23	21,67	20,34	19,69	18,01	18,01	x	16,72
13	Zespół Szkół Rolnicze Centrum Kształcenia Ustawicznego w Żarnowcu	Liczba uczniów	418	428	347	320	342	350	307	242	222	197	x	221	
		Liczba oddziałów	15	16	11	12	13	13	12	10	9	9	9	x	6
		Średnia liczba uczniów w oddziale	27,9	26,8	31,5	26,7	26,3	26,9	25,58	24,20	24,66	21,89	21,89	x	6,01
		Liczba etatów nauczycielskich	31,69	37,04	39,24	37,88	37,72	39,9	36,14	37,62	35,15	34,99	34,99	3,30	x
<b>RAZEM</b>	<b>Liczba uczniów</b>	<b>5.309</b>	<b>5.350</b>	<b>5.104</b>	<b>4.895</b>	<b>4.750</b>	<b>4.538</b>	<b>4.311</b>	<b>3.979</b>	<b>3.782</b>	<b>3.684</b>	<b>3.684</b>	<b>- 1625</b>		
	<b>Liczba oddziałów</b>	<b>193</b>	<b>191</b>	<b>188</b>	<b>184</b>	<b>178</b>	<b>174</b>	<b>167</b>	<b>159</b>	<b>153</b>	<b>152</b>	<b>152</b>	<b>-41</b>		
	<b>Średnia liczba uczniów w oddziale</b>	<b>27,51</b>	<b>28,01</b>	<b>27,1</b>	<b>26,6</b>	<b>26,7</b>	<b>26,1</b>	<b>25,97</b>	<b>28,40</b>	<b>25,04</b>	<b>24,40</b>	<b>24,40</b>	<b>-3,11</b>		
	<b>Liczba etatów nauczycielskich</b>	<b>424,3</b>	<b>429,0</b>	<b>425,69</b>	<b>426,8</b>	<b>435,8</b>	<b>448,3</b>	<b>409,6</b>	<b>400,94</b>	<b>390,25</b>	<b>360,64</b>	<b>360,64</b>	<b>- 63,66</b>		
<b>Powiatowe Centrum Kształcenia Zawodowego w Zawierciu</b>	<b>Liczba etatów nauczycielskich</b>	<b>21,00</b>	<b>21,00</b>	<b>21,00</b>	<b>21,00</b>	<b>20,32</b>	<b>20,32</b>	<b>20,32</b>	<b>23,31</b>	<b>24,19</b>	<b>20,08</b>	<b>20,08</b>	<b>- 0,92</b>		
<b>Poradnia Psychologiczno – Pedagogiczna w Zawierciu</b>	<b>Liczba etatów nauczycielskich</b>	<b>16,50</b>	<b>16,50</b>	<b>16,50</b>	<b>17,50</b>	<b>17,50</b>	<b>17,5</b>	<b>17,5</b>	<b>17,50</b>	<b>18,00</b>	<b>17,50</b>	<b>17,50</b>	<b>+1</b>		
		<b>461,8</b>	<b>466,5</b>	<b>463,2</b>	<b>465,3</b>	<b>473,6</b>	<b>486,12</b>	<b>447,4</b>	<b>441,75</b>	<b>432,44</b>	<b>398,22</b>	<b>398,22</b>	<b>- 63,58</b>		





W latach 2006 – 2015 obserwujemy ciągły spadek liczby uczniów w szkołach ponadgimnazjalnych. Od roku 2006 nastąpił spadek o 1625 uczniów tj. 30,6%. W tym samym czasie liczba etatów w szkołach zmalała o 63,6 ( 13,7 % ). Największy spadek liczby etatów nauczycielskich nastąpił w roku 2015 ( 34,22 etatu ). Spowodowane to było koniecznością dostosowania liczby etatów nauczycielskich do aktualnych potrzeb szkół jak również uporządkowaniem problemu zatrudniania nauczycieli z innych organów prowadzących.

1. Liczba etatów nauczycielskich z umów na jeden oddział w roku szkolnym:
  - 2013 /2014 - 2,7,
  - 2014/2015 – 2,8,
  - 2015/2016 – 2,6
2. Liczba uczniów na jeden nauczycielski etat z umów w roku szkolnym:
  - 2013/2014– 9,0,
  - 2014/2015 – 9,1
  - 2015/2016 – 9,2
3. Średnia liczba uczniów w oddziale liceum ogólnokształcącego – 31,2
4. Średnia liczba uczniów w oddziale technikum - 26,28,
5. Średnia liczba uczniów w oddziale Zasadniczej Szkoły Zawodowej - 24,75

**Klasy, oddziały, etaty w szkołach i placówkach w roku szkolnym 2014/2015 według Systemu Informacji Oświatowej – stan na dzień 30 września 2014 roku.**

Lp	Nazwa szkoły	Jednostka w zespole	Liczba oddziałów		Liczba uczniów/słuchaczy		Liczba etatów nauczycielskich						Razem etatów
			Mł.	D.	Ucz.	Sł.	Pełnozatrudnieni	St. awansu		Niepełnozatr.	St. awansu		
1	Zespół Szkół Ogólnokształcących w Zawierciu	I Liceum Ogólnokształcące im. S. Żeromskiego	15	x	467	x	32	Stażysta	x	3,93	Stażysta	x	35,93
			Kontrakt.	1	Kontrakt.	2,3							
		Liceum Ogólnokształcące dla Dorosłych	x	x	x	x		Mianow.	4		Mianow.	0,93	
			Dyplom.	27	Dyplom.	0,70							
2	II Liceum Ogólnokształcące im. H. Malczewskiej w Zawierciu	II LO	15	x	479	x	31	Stażysta	x	4,77	Stażysta	0,78	35,77
								Kontrakt.	2		Kontrakt.	1,33	
								Mianow.	5		Mianow.	0,75	
								Dyplom.	24		Dyplom.	1,91	
3	Zespół Szkół im. X. Dunikowskiego w Zawierciu	III LO	x	x	x	x	21	Stażysta	x	3,86	Stażysta	0,64	24,86
		Technikum	12	x	326	x		Kontrakt.	x		Kontrakt.	0,72	
								Mianow.	2		Mianow.	0,93	
								Dyplom.	19		Dyplom.	1,57	
4	Zespół Szkół im. H. Kołłątaja w Zawierciu	Technikum	18	x	470	x	37	Stażysta	1	3,39	Stażysta	x	40,39
		Zasadnicza Szkoła Zawodowa	3	x	66	x		Kontrakt.	1		Kontrakt.	1,88	
		Szkoła Policealna dla Dorosłych	x	x	x	x		Mianow.	11		Mianow.	1,51	
		Technikum Uzupełniające dla Dorosłych	x	1	x	23		Dyplom.	24		Dyplom.	x	

5	Zespół Szkół im. O. Langego w Zawierciu	Technikum	13	x	373	x	27	b.awansu	1	9,15	b.awansu	0,49	36,15
		Szkoła Policealna	x	2	x	34		Stażysta	x		Stażysta	x	
		Technikum Uzupełniające dla Dorosłych	x	1	x	15		Kontrakt.	2		Kontrakt.	3,45	
								Mianow.	5		Mianow.	2,06	
								Dyplom.	19		Dyplom.	3,15	
6	Zespół Szkół im. St. Staszica w Zawierciu	Technikum	9	x	248	x	15	Stażysta	x	5,79	Stażysta	x	20,79
								Kontrakt.	1		Kontrakt.	1,76	
								Mianow.	3		Mianow.	1,64	
								Dyplom.	11		Dyplom.	2,39	
7	Zespół Szkół im. gen. J. Bema w Zawierciu	Technikum	5	x	136	x	13	Stażysta	x	11,07	Stażysta	x	24,07
		Zasadnicza Szkoła Zawodowa	3	x	88	x		Kontrakt.	x		Kontrakt.	1,27	
								Mianow.	1		Mianow.	1,48	
								Dyplom.	12		Dyplom.	8,32	
8	Zespół Szkół w Porębie	Liceum Ogólnokształcące	3	x	65	x	12	Stażysta	x	6,72	Stażysta	1,58	18,72
		Technikum	5	x	93	x		Kontrakt.	1		Kontrakt.	1,70	
		Liceum Ogólnokształcące dla Dorosłych	x	1	x	16		Mianow.	4		Mianow.	1,12	
		Szkoła Policealna dla Dorosłych	x	2	x	56		Dyplom.	7		Dyplom.	2,32	
9	Zespół Szkół im. prof. R. Gostkowskiego w Łazach	Liceum Ogólnokształcące	5	x	154	x	17	Stażysta	x	8,71	Stażysta	x	25,71
		Technikum	4	x	103	x		Kontrakt.	1		Kontrakt.	0,60	
		Szkoła Policealna dla Dorosłych	x	1	x	4		Mianow.	1		Mianow.	3,90	
		Liceum Ogólnokształcące dla Dorosłych	x	x	x	x		Dyplom.	15		Dyplom.	4,21	
10	Zespół Szkół w Pilicy	Liceum Ogólnokształcące	6	x	170	x	7	Stażysta	x	5,95	Stażysta	x	12,95
								Kontrakt.	1		Kontrakt.	0,74	
								Mianow.	1		Mianow.	0,84	
								Dyplom.	5		Dyplom.	4,37	

11	Zespół Szkół w Szczekocinach	Liceum Ogólnokształcące	6	x	154	x	5	Stażysta	x	14,69	Stażysta	0,33	19,69
		Zasadnicza Szkoła Zawodowa	2	x	44	x		Kontrakt.	x		Kontrakt.	0,84	
		Uzupełniająca Liceum Ogólnokształcące dla Dorosłych	x	x	x	x		Mianow.	1		Mianow.	1,02	
								Dyplom.	4		Dyplom.	12,50	
12	Zespół Szkół RCKU w Żarnowcu	Technikum	9	x	222	x	30	Stażysta	2	5,15	Stażysta	x	35,15
		Zasadnicza Szkoła Zawodowa	x	x	x	x		Kontrakt.	2		Kontrakt.	1,62	
		Technikum Uzupełniająca dla Dorosłych	x	1	x	12		Mianow.	9		Mianow.	2,37	
		Szkoła Policealna dla Dorosłych	x	x	x	x		Dyplom.	17		Dyplom.	1,16	
		Liceum Ogólnokształcące dla Dorosłych		1	x	40							
14	Poradnia Psychologiczno – Pedagogiczna w Zawierciu					17	Stażysta	x	1,00	Stażysta	0,50	18,00	
							Kontrakt.	4		Kontrakt.	0,35		
							Mianow.	1		Mianow.	0,15		
							Dyplom.	12		Dyplom.	x		
15	Powiatowe Centrum Kształcenia Zawodowego w Zawierciu					18	Stażysta	x	6,19	Stażysta	0,23	24,19	
							Kontrakt.	7		Kontrakt.	2,79		
							Mianow.	1		Mianow.	1,63		
							Dyplom.	10		Dyplom.	1,54		
<b>RAZEM</b>			<b>143</b>	<b>10</b>	<b>3.658</b>	<b>200</b>	<b>282</b>	b.awansu	1	<b>90,37</b>	b.awansu	0,49	<b>372,37</b>
								Stażysta	3		Stażysta	4,06	
								Kontrakt.	23		Kontrakt.	21,35	
								Mianow.	49		Mianow.	20,33	
								Dyplom.	206		Dyplom.	44,14	

13	Zespół Szkół i Placówek Specjalnych w Zawierciu	Szkoła Podstawowa	10	x	41	x	53	Stażysta	x	6,99	Stażysta	0,89	59,99
		Gimnazjum	5	x	35	x		Kontrakt.	11		Kontrakt.	1,89	
		Szkoła Przy. do Pracy	3	x	19	x		Mianow.	16		Mianow.	1,67	
		ZSZ	3	x	29	x		Dyplom.	26		Dyplom.	2,54	
<b>OGÓŁEM</b>			<b>167</b>	<b>20</b>	<b>3.782</b>	<b>200</b>	<b>335</b>	b.awansu	1	<b>97,36</b>	b.awansu	0,49	<b>432,36</b>
							stażysta	3		stażysta	4,95		
							Kontrakt.	34		Kontrakt.	23,24		
							Mianow.	65		Mianow.	22,00		
							Dypl.	232			Dypl.	46,68	

Liczba uczniów ogółem w szkołach prowadzonych przez powiat zawierciański łącznie z Zespołem Szkół i Placówek Specjalnych w roku szkolnym 2014/2015 wynosiła 3.782. Liczba uczniów w roku szkolnym 2014/2015 w porównaniu z rokiem szkolnym 2013/2014 zmalała o około 190.

**Uczniowie szkół ponadgimnazjalnych dla młodzieży w powiecie w latach 2006/2007, 2007/ 2008/, 2008/2009, 2009/2010, 2010/201, 2011/2012, 2012/2013, 2013/2014, 2014/2015\***

Lp	Typ szkoły	Liczba uczniów w latach szkolnych								
		2006/ 2007	2007/ 2008	2008/ 2009	2009/ 2010	2010/ 2011	2011/ 2012	2012/ 2013	2013/ 2014	2014/ 2015
1	Licea Ogólnokształcące	2.426	2.390	2.147	1.969	1.845	1.796	1.748	1.589	1.489
2	Licea Profilowane	420	312	144	29	x	x	x	x	x
3	Technika	2.017	1.934	2.387	2.434	2.528	2.296	2.170	2.039	1.971
4	Zasadnicze Szkoły Zawodowe	387	323	331	325	304	284	241	213	227
<b>Razem</b>		<b>5.250</b>	<b>4.959</b>	<b>4.917</b>	<b>4.792</b>	<b>4.677</b>	<b>4.376</b>	<b>4.159</b>	<b>3.841</b>	<b>3.687</b>

\*Zestawienie nie obejmuje uczniów Zespołu Szkół i Placówek Specjalnych.

**Procentowy udział uczniów w poszczególnych typach szkół ponadgimnazjalnych dla młodzieży w roku szkolnym 2006/2007, 2007/2008, 2008/2009, 2009/2010, 2010/2011, 2011/2012, 2012/2013, 2013/2014, 2014/2015 \***

Lp	Typ szkoły	% ogólnej liczby uczniów w latach szkolnych								
		2006/ 2007	2007/ 2008	2008/ 2009	2009/ 2010	2010/ 2011	2011/ 2012	2012/ 2013	2013/ 2014	2014/ 2015
1	Licea Ogólnokształcące	45,00 %	48,2 %	44,4 %	41,3 %	39,4 %	41,00%	42,03%	41,37%	40,38%
2	Licea Profilowane	10,4 %	6,3 %	2,9 %	0,6 %	x	x	x	x	x
3	Technika	37,4 %	39,0 %	45,8 %	51,3 %	54,1 %	52,5%	52,18%	53,08%	53,45%
4	Zasadnicze Szkoły Zawodowe	7,2 %	6,5 %	6,9 %	6,8 %	6,5 %	6,5%	5,79%	5,55%	6,16%

\*Zestawienie nie obejmuje uczniów Zespołu Szkół i Placówek Specjalnych.

**Zajęcia pozaszkolne, pozalekcyjne w roku szkolnym 2014/2015**

Zgodnie z przyjętymi założeniami wszystkie zajęcia odbywające się w zlikwidowanym Młodzieżowym Ośrodku Twórczości, od dnia 1 września 2012 roku odbywają się w poszczególnych szkołach ponadgimnazjalnych powiatu. Nauczyciele pracujący w Młodzieżowym Ośrodku Twórczości zostali zatrudnieni w szkołach bądź też prowadzą zajęcia w formie godzin ponadwymiarowych. Szkoły, w których odbywają się zajęcia to:

1. Zespół Szkół im. gen. J. Bema w Zawierciu,
2. I Liceum Ogólnokształcące im. S. Żeromskiego,

3. II Liceum Ogólnokształcące im. H. Malczewskiej w Zawierciu,
4. Zespół Szkół w Pilicy,
5. Zespół Szkół w Szczekocinach.

Zarządu Powiatu Zawierciańskiego na wniosek dyrektorów szkół przyznał godziny zajęć pozalekcyjnych na zajęcia sportowe w następujących zespołach szkół:

1. Zespół Szkół im. O. Langego w Zawierciu – piłka ręczna – 12 godzin tygodniowo,
2. Zespół Szkół Ogólnokształcących w Zawierciu – piłka siatkowa – 4 godziny tygodniowo,
3. Zespół Szkół Rolnicze Centrum Kształcenia Ustawicznego w Żarnowcu – JU –JITSU – 6 godzin tygodniowo.

**Rodzaje zajęć pozalekcyjnych w roku szkolnym 2014/2015, liczba uczniów.**

Nazwa szkoły	Rodzaje zajęć, liczba uczniów						
	artystyczne	informatyczne	przedmiotowe	sportowe	techniczne	turystyczno-krajoznawcze	Razem
II Liceum Ogólnokształcące im.H. Malczewskiej w Zawierciu	0	8	190	65	0	12	275
Zespół Szkół im. X. Dunikowskiego w Zawierciu	2	3	60	36	15	0	116
Zespół Szkół im. O. Langego w Zawierciu	0	0	0	25	0	0	25
Zespół Szkół im. Gen. J. Bema w Zawierciu	21	0	0	0	0	0	21
Zespół Szkół im. St. Staszica w Zawierciu	11	25	84	31	0	9	160
Zespół Szkół i Placówek im. H. Kołłątaja w Zawierciu	22	0	84	25	0	9	140
Zespół Szkół i Placówek Specjalnych w Zawierciu	3	2	0	0	0	17	22
Zespół Szkół im.prof. R. Gostkowskiego w Łazach	0	37	100	85	10	0	232
II Liceum Ogólnokształcące im. S. Żeromskiego w Zawierciu	6	17	120	27	0	1	171
Zespół Szkół w Pilicy	0	0	98	30	0	0	128
Zespół Szkół w Porębie	0	27	48	29	0	0	104
Zespół Szkół RCKU w Żarnowcu	15	0	90	40	0	12	157
Zespół Szkół w Szczekocinach	0	0	0	52	0	15	67
<b>RAZEM</b>	<b>80</b>	<b>119</b>	<b>874</b>	<b>445</b>	<b>25</b>	<b>75</b>	<b>1618</b>



### **Działalność Poradni Psychologiczno – Pedagogicznej w roku szkolnym 2014/2015**

W roku szkolnym 2014/2015 Poradnia Psychologiczno – Pedagogiczna w Zawierciu przyjęła 2.394 dzieci z terenu powiatu zawierciańskiego. Liczba dzieci zarejestrowanych indywidualnie w poradni na dzień 31 sierpnia 2014 roku wynosiła 2.287.

Z oferty feryjnej otwartych zajęć dla dzieci, młodzieży, rodziców w roku 2015 skorzystało 350 osób, w tym 286 dzieci i 64 dorosłych. Od miesiąca lutego 2014 roku rozszerzono ofertę usług Poradni o dodatkową specjalistyczną formę pomocy terapię behawioralną a od października 2014 roku odbywały się badania przesiewowe w zakresie centralnego przetwarzania słuchu.

W roku szkolnym 2014/2015 Poradnia Psychologiczno – Pedagogiczna wydała :

1. Orzeczenia o potrzebie nauczania indywidualnego - 54 w tym 22 orzeczenia w szkołach ponadgimnazjalnych,
2. Orzeczenie o potrzebie kształcenia specjalnego - 172,
3. Opinie o wczesnym wspomaganie ucznia - 47

W roku szkolnym 2014/2015 odbyło się 325 posiedzeń zespołów orzekających.

W zakresie poprawy warunków korzystania z usług Poradni zrealizowany został projekt dostosowania budynku do potrzeb osób niepełnosprawnych – montaż windy.

Liczba dzieci zarejestrowanych indywidualnie w Poradni Psychologiczno – Pedagogicznej w poszczególnych latach szkolnych wynosiła:

Rok szkolny	Liczba dzieci i młodzieży zarejestrowanej w PPP
2010/2011	2028
2011/2012	2341
2012/2013	2451
2013/2014	2287
2014/2015	2394

Liczba wydanych orzeczeń o potrzebie kształcenia indywidualnego w szkołach ponadgimnazjalnych:

- Rok szkolny 2012/2013 - 14,
- Rok szkolny 2013/2014 - 23,
- Rok szkolny 2014/2015 - 22,
- Rok szkolny 2015/2016 ( do 30 września 2015 r. ) - 16.

Kształcenie indywidualne jest formą realizacji obowiązku nauki. Liczba przyznawanych godzin nauczania indywidualnego w szkołach ponadgimnazjalnych wynosi od 12 do 16 tygodniowo. Organ prowadzący jest zobowiązany do przyznania godzin nauczania indywidualnego w przypadku złożenia przez rodziców ( opiekunów prawnych ) stosownego wniosku potwierdzonego orzeczeniem Poradni Psychologiczno – Pedagogicznej.

**Działalność powiatowego centrum kształcenia zawodowego w roku szkolnym 2014/2015.**

**Zajęcia praktyczne w roku szkolnym 2014/2015 odbywające się w Powiatowym Centrum Kształcenia Zawodowego w Zawierciu**

Lp	Nazwa szkoły	Jednostka w zespole	Klasa	Kierunek/ zawód	Liczba uczniów	Liczba uczniów ogółem
1	Zespół Szkół im. H. Kołłątaja w Zawierciu	Technikum	I	Technik usług fryzjerskich	22	119
			II	Technik usług fryzjerskich	29	
			III	Technik usług fryzjerskich	x	
			IV	Technik usług fryzjerskich	27	
			IV	Technik usług fryzjerskich/technik logistyk	x	
			I	Technik żywienia i usług gastronomicznych	x	
			II	Technik żywienia i usług gastronomicznych	x	
		ZSZ	I	Operator obrabiarek skrawających	5	
			II	Operator obrabiarek skrawających	5	
			III	Operator obrabiarek skrawających	4	
			I	Kucharz	9	
			II	Kucharz	14	
			III	Kucharz	4	
2.	Zespół Szkół im. gen. J. Bema w Zawierciu	Technikum	II	Technik pojazdów samochodowych	28	100
			III	Technik pojazdów samochodowych	18	
			III	Technik mechanik	7	
			IV	Technik mechanik	5	
		ZSZ	I	Mechanik pojazdów samochodowych	7	
			II	Mechanik pojazdów samochodowych	8	
			III	Mechanik pojazdów samochodowych	5	
			I	Elektromechanik pojazdów samochodowych	8	
			II	Elektromechanik pojazdów samochodowych	6	
			III	Elektromechanik pojazdów samochodowych	8	

3.	Zespół Szkół im. M. Grzegorzewskiej w Zawierciu	ZSZ	I	Kucharz	3	27
			II	Kucharz	4	
			III	Kucharz	5	
			I	Mechanik pojazdów samochodowych	4	
			II	Mechanik pojazdów samochodowych	4	
			III	Cukiernik	5	
			II	Cukiernik	2	
4.	Zespół Szkół im. X. Dunikowskiego w Zawierciu	Technikum	I	Technik geodeta	15	252
			II	Technik geodeta	30	
			III	Technik geodeta	24	
			IV	Technik geodeta	15	
			II	Technik budownictwa	28	
			III	Technik budownictwa	25	
			IV	Technik budownictwa	42	
			II	Technik architektury krajobrazu	30	
			III	Technik architektury krajobrazu	28	
			IV	Technik architektury krajobrazu	15	
8.	Zespół Szkół im. St. Staszica w Zawierciu	Technikum	II	Technik mechatronik	15	28
			IV	Technik mechatronik	13	
9	Zespół Szkół RCKU w Żarnowcu	Technikum	I	Technik mechanizacji rolnictwa	14	14
<b>RAZEM</b>					<b>540</b>	<b>540</b>

**Zajęcia praktyczne i praktyki organizowane przez Powiatowe Centrum Kształcenia Zawodowego w Zawierciu u pracodawców zewnętrznych.**

Lp	Nazwa szkoły	Jednostka w zespole	Klasa	Kierunek kształcenia/zawód	Liczba uczniów-zajęcia praktyczne	Liczba uczniów-praktyki zawodowe
1.	Zespół Szkół im. H. Kołłątaja w Zawierciu	Technikum	II	Technik hotelarstwa	223	30
			III	Technik hotelarstwa		x
			IV	Technik hotelarstwa		x
			II	Technik usług fryzjerskich		x
			III	Technik usług fryzjerskich		22
			IV	Technik usług fryzjerskich		x
			III	Technik logistyki		25
			II	Technik żywienia i usług gastronomicznych		25
		III	Technik żywienia i usług gastronomicznych	x		
		ZSZ	I	wielozawodowa	25	x
II	wielozawodowa					
III	wielozawodowa					
2.	Zespół Szkół im. gen. J. Bema w Zawierciu	Technikum	III	Technik mechanik Technik pojazdów samochodowych	x	25
		ZSZ	I	Mechanik pojazdów samochodowych/elektromechanik pojazdów samochodowych	37	x
			II	Mechanik pojazdów samochodowych/elektromechanik pojazdów samochodowych		
III	Mechanik pojazdów samochodowych/elektromechanik pojazdów samochodowych					
3	Zespół Szkół im. X. Dunikowskiego w Zawierciu	Technikum	IV	Technik geodeta	x	68
			III	Technik architektury krajobrazu		
			III	Technik budownictwa		
4	Zespół Szkół im. prof. R. Gostkowskiego w Łazach	Technikum	III	Technik eksploatacji portów i terminali Technik elektryk	x	45
5	Zespół Szkół im. St. Staszica w Zawierciu	Technikum	III	Technik mechatronik Technik informatyk Technik teleinformatyk	x	59
6	Zespół Szkół im. O. Langego w Zawierciu	Technikum	II	Technik obsługi turystycznej	14	x
			III	Technik ekonomista Technik hotelarstwa Technik organizacji reklamy	x	79
7	Zespół Szkół w Porębie	Technikum	III	Technik logistyki Technik informatyk	x	22
<b>RAZEM</b>					<b>299</b>	<b>400</b>

### **Doradztwo zawodowe.**

Doradcy zawodowi zatrudnieni w Powiatowym Centrum Kształcenia Zawodowego zrealizowali w roku szkolnym 2014/2015 następujące zajęcia:

1. Zajęcia z uczniami gimnazjów z terenu powiatu - ogółem 46 spotkań w tym:

- Gimnazjum nr 1 w Zawierciu – 7,
- Gimnazjum nr 2 w Zawierciu - 3,
- Gimnazjum nr 3 w Zawierciu - 13,
- Gimnazjum w Kromoławie - 4,
- Gimnazjum w Ogrodzieńcu - 3,
- Gimnazjum w Niegowonicach - 2,
- Gimnazjum w Wierbce - 2,
- Gimnazjum w Kroczykach - 6,
- Gimnazjum w Irządzach - 2,
- Gimnazjum w Goleniowy - 2,
- Gimnazjum we Włodowicach - 2.

Tematyka spotkań dotyczyła: wyboru szkoły i wyboru zawodu, diagnozowania predyspozycji zawodowych uczniów, analizy czynników wpływających na wybór typu szkoły ponadgimnazjalnej, omówienie kierunków kształcenia zawodowego w technikach i ZSZ, możliwość podjęcia pracy po ukończeniu szkoły, możliwość realizacji kwalifikacyjnych kursów zawodowych, możliwość zmiany zawodu po ukończeniu szkoły, zasady prowadzenia egzaminów potwierdzających kwalifikacje w zawodzie.

W szkołach ponadgimnazjalnych powiatu doradcy zawodowi przeprowadzili ogółem 20 spotkań z uczniami w tym:

- Zespół Szkół im. H. Kołłątaja w Zawierciu - 8 spotkań,
- Zespół Szkół im. X. Dunikowskiego w Zawierciu - 3 spotkania,
- II Liceum Ogólnokształcące im. H. Malczewskiej w Zawierciu - 4 spotkania,
- Zespół Szkół im. St. Staszica w Zawierciu - 2 spotkania,
- Zespół Szkół RCKU w Żarnowcu - 3 spotkania.

Tematyka spotkań dotyczyła: planowania kariery zawodowej, poruszania się na rynku pracy, określanie predyspozycji zawodowych. Przeprowadzono ogółem 120 spotkań indywidualnych z uczniami.

**Kadra nauczycielska według stopnia awansu zawodowego – rok szkolny 2014/2015.**

Lp	Nazwa szkoły	Liczba nauczycieli				Razem
		stażystów	kontraktowych	mianowanych	dyplo- mowa- nych	
1	Zespół Szkół Ogólnokształcących w Zawierciu	x	6	5	29	40
2	II Liceum Ogólnokształcące w Zawierciu	1	4	6	28	39
3	Zespół Szkół im. H. Kołłątaja w Zawierciu	1	5	14	24	44
4	Zespół Szkół im. Gen. J. Bema w Zawierciu	x	4	5	30	39
5	Zespół Szkół im. O. Langego w Zawierciu	x	7	8	29	44
6	Zespół Szkół im. X. Dunikowskiego w Zawierciu	x	3	5	23	31
7	Zespół Szkół im. St. Staszica w Zawierciu	x	3	6	15	24
8	Zespół Szkół i Placówek Specjalnych im. M. Grzegorzewskiej w Zawierciu	2	14	20	33	69
9	Zespół Szkół w Porębie	4	3	6	12	25
10	Zespół Szkół im. Prof. R. Gostkowskiego w Łazach	x	2	7	22	31
11	Zespół Szkół w Pilicy	x	2	4	13	19
12	Zespół Szkół w Szczekocinach	1	1	3	23	28
13	Zespół Szkół RCKU w Żarnowcu	2	5	13	20	40
14	Poradnia Psychologiczno – Pedagogiczna w Zawierciu	2	6	3	10	21
15	Powiatowe Centrum Kształcenia Zawodowego w Zawierciu	1	11	6	16	34
<b>RAZEM</b>		<b>14</b>	<b>76</b>	<b>111</b>	<b>327</b>	<b>528</b>

Nauczyciele stażyści stanowią – 2,70 % ogólnej liczby zatrudnionych,  
 Nauczyciele kontraktowi stanowią – 14,30 % ogólnej liczby zatrudnionych,  
 Nauczyciele mianowani stanowią – 21,10 % ogólnej liczby zatrudnionych,  
 Nauczyciele dyplomowani stanowią – 61,90 % ogólnej liczby zatrudnionych.

W roku 2014 do egzaminu na stopień nauczyciela mianowanego przystąpiło 12 nauczycieli, którzy zdali egzamin. Odbyło się 12 posiedzeń komisji egzaminacyjnych powołanych uchwałami Zarządu Powiatu Zawierciańskiego. Komisje odbyły się w lipcu i sierpniu 2014 roku.

**CZEŚĆ V - DOSKONALENIE ZAWODOWE NAUCZYCIELI W ROKU  
SZKOLNYM 2014/2015**

Zgodnie z art. 72 ustawy karta Nauczyciela organ prowadzący dokonał 1 % odpisu z planowanego funduszu płac nauczycieli na rok 2014 na dofinansowanie doskonalenia zawodowego nauczycieli. Dofinansowaniem objęto: studia podyplomowe, studia uzupełniające, studia doktoranckie, kursy kwalifikacyjne, kursy doskonalące, warsztaty metodyczne, szkolenia rad pedagogicznych.

**Podział środków finansowych na rok 2014 na dofinansowanie dopłat do czesnego kursów kwalifikacyjnych, kursów doskonalących, warsztatów metodycznych, szkoleń rad pedagogicznych**

<b>Lp</b>	<b>Nazwa szkoły / placówki</b>	<b>Wysokość środków (zł)</b>
1	Zespół Szkół Ogólnokształcących w Zawierciu	11.200,00
2	II Liceum Ogólnokształcące im. H. Malczewskiej w Zawierciu	43.100,00
3	Zespół Szkół im. X. Dunikowskiego w Zawierciu	4.000,00
4	Zespół Szkół im. H. Kołłątaja w Zawierciu	10.000,00
5	Zespół Szkół im. St. Staszica w Zawierciu	6.100,00
6	Zespół Szkół im. O. Langego w Zawierciu	2.300,00
7	Zespół Szkół im gen. J. Bema w Zawierciu	6.300,00
8	Zespół Szkół i Placówek Specjalnych im. M. Grzegorzewskiej w Zawierciu	36.900,00
9	Zespół Szkół w Porębie	28.700,00
10	Zespół Szkół im. prof. R. Gostkowskiego w Łazach	16.400,00
11	Zespół Szkół w Pilicy	5.100,00
12	Zespół Szkół w Szczekocinach	4.800,00
13	Zespół Szkół Rolnicze Centrum Kształcenia Ustawicznego w Żarnowcu	4.000,00
14	Powiatowe Centrum Kształcenia Zawodowego w Zawierciu	9.200,00
15	Poradnia Psychologiczno – Pedagogiczna w Zawierciu	13.400,00
<b>RAZEM</b>		<b>201.500,00</b>

**Wykorzystanie środków na doskonalenie zawodowe nauczycieli w roku 2014**

Lp	Nazwa szkoły/zespołu szkół/placówki	Kwota przydzielona na rok 2014 (zł)	Kwota wykorzystana w roku 2014 (zł)	% wykorzystania
1	I Liceum Ogólnokształcące im. S. Żeromskiego w Zawierciu	11.200	6.929	61,90
2	II Liceum Ogólnokształcące im. H. Malczewskiej w Zawierciu	2.800	2.568	91,70
3	Zespół Szkół im. X. Dunikowskiego w Zawierciu	4.000	3.240	81,00
4	Zespół Szkół im. H. Kołłątaja w Zawierciu	10.000	5.640	56,4
5	Zespół Szkół im. St. Staszica w Zawierciu	6.100	5.130	84,1
6	Zespół Szkół im. O. Langego w Zawierciu	2.300	2.300	100,00
7	Zespół Szkół im. gen. J. Bema w Zawierciu	6.300	6.079	96,50
8	Zespół Szkół i Placówek Specjalnych im. M. Grzegorzewskiej w Zawierciu	36.900	31.470	85,30
9	Zespół Szkół w Porębie	28.700	7.283	255,40
10	Zespół Szkół im. prof. R. Gostkowskiego w Łazach	16.400	7.597	46,30
11	Zespół Szkół w Pilicy	5.100	4.995	97,90
12	Zespół Szkół w Szczekocinach	4.800	4.780	99,60
13	Zespół Szkół Rolnicze Centrum Kształcenia Ustawicznego w Żarnowcu	4.000	1.790	44,80
14	Powiatowe Centrum Kształcenia Zawodowego	9.200	7.783	84,60
15	Poradnia Psychologiczno – Pedagogiczna w Zawierciu	13.400	12.742	95,10
<b>RAZEM</b>		<b>160.000,00</b>	<b>103.472,00</b>	<b>64,67</b>



Rozliczenie nie obejmuje środków przeznaczonych na dofinansowanie zniżki godzin nauczycieli metodyków.

## **CZEŚĆ VI – NAGRODY, STYPENDIA, OCENY PRACY W ROKU SZKOLNYM** **2014/2015**

### **Nagrody otrzymywane przez nauczycieli w roku 2014/2015.**

Zgodnie z art. 49 ustawy z dnia 26 stycznia 1982 roku Karta Nauczyciela na nagrody dla nauczycieli za ich osiągnięcia dydaktyczno - wychowawcze przeznaczają się w budżetach organów prowadzących szkoły środki finansowe w wysokości co najmniej 1% planowanych rocznych wynagrodzeń osobowych nauczycieli. Wysokość odpisu na nagrody Starosty w roku 2014 wynosiła 40.000 zł. Zgodnie z regulaminem wynagradzania nauczycieli wysokość nagrody Starosty Zawierciańskiego nie może być niższa niż 150% wynagrodzenia zasadniczego nauczyciela ze stopniem awansu zawodowego nauczyciela mianowanego. Wysokość nagrody dyrektora szkoły wynosi od 50 % – 75 % wynagrodzenia zasadniczego nauczyciela mianowanego. W roku 2014 przyznanych zostało 10 nagród Starosty Zawierciańskiego w tym dla czterech dyrektorów szkół i zespołów szkół oraz dla sześciu nauczycieli.

### **Stypendia dla uzdolnionych uczniów szkół ponadgimnazjalnych**

Zgodnie z regulaminem przyznawania stypendiów dla uczniów szkół ponadgimnazjalnych przyznawane są następujące stypendia Starosty Zawierciańskiego:

1. Za wybitne wyniki w nauce – o przyznaniu stypendium decyduje średnia ocen z ostatniego roku szkolnego. Stypendium wypłacane przez okres 10 miesięcy od września do czerwca roku następnego. Wysokość stypendium w roku 2014 wynosiła 280 zł miesięcznie.
2. Za wybitne osiągnięcia w nauce – o przyznaniu stypendium decyduje średnia ocen ( liceum ogólnokształcące miń. 5,0, technikum min. 4,8 ) ocena z zachowania oraz osiągnięcia w zakresie udziału w olimpiadach przedmiotowych, konkursach na szczeblu krajowym, międzynarodowym. Stypendium wypłacane przez okres 10 miesięcy od września do czerwca roku następnego. Wysokość stypendium w roku 2014 wynosiła 280 zł miesięcznie.
3. Za wybitne osiągnięcia w dziedzinie kultury, sportu. Stypendium wypłacane jednorazowo. W roku 2014 wysokość stypendium wynosiła 360 zł.

W roku szkolnym 2014/2015 wypłacono stypendia za wybitne wyniki w nauce i wybitne osiągnięcia w nauce dla czterech uczniów szkół ponadgimnazjalnych oraz dwa stypendia za osiągnięcia w dziedzinie kultury i sportu.

Zgodnie z regulaminem stypendia przyznawane są uczniom szkół ponadgimnazjalnych zamieszkałym na terenie Powiatu Zawierciańskiego.

## CZEŚĆ VII – WYNIKI EGZAMINÓW MATURALNYCH I EGZAMINÓW POTWIERDZAJĄCYCH KWALIFIKACJE ZAWODOWE

W roku 2015 egzamin maturalny absolwenci liceum ogólnokształcącego zdawali w nowej formule natomiast absolwenci techników w starej. Od roku 2016 zarówno absolwenci liceów ogólnokształcących jak i techników zdawać będą egzamin maturalny w nowej formule.

Zmiany w stosunku do starej formuły to:

- zmiany organizacyjne (np. każdy uczeń zdaje obowiązkowo w części pisemnej jeden przedmiot na poziomie rozszerzonym, w części ustnej z języka polskiego zrezygnowano z prezentacji),
- zmiany merytoryczne (np. wszystkie zadania sprawdzają poziom opanowania wymagań określonych w podstawach programowych kształcenia ogólnego),
- zmiany jakościowe (np. więcej zadań sprawdzających umiejętności złożone, wykorzystania nabytej wiedzy do rozwiązywania problemów).

W nowej formule absolwent obowiązkowo przystępuje do:

- dwóch egzaminów w części ustnej,
- czterech egzaminów w części pisemnej.

Obowiązkowe egzaminy w części ustnej:

- egzamin z języka polskiego (bez określania poziomu)
- egzamin z języka obcego nowożytnego (bez określania poziomu)

Obowiązkowe egzaminy w części pisemnej:

- egzamin z języka polskiego (na poziomie podstawowym)
- egzamin z matematyki (na poziomie podstawowym)
- egzamin z języka obcego nowożytnego (na poziomie podstawowym)
- egzamin z wybranego przedmiotu dodatkowego (na poziomie rozszerzonym)

Oprócz jednego obowiązkowego egzaminu z przedmiotu dodatkowego na poziomie rozszerzonym, można przystąpić do egzaminów z nie więcej niż pięciu kolejnych przedmiotów. Aby zdać egzamin maturalny należy:

- uzyskać co najmniej 30% punktów z egzaminu z każdego przedmiotu obowiązkowego w części ustnej
- uzyskać co najmniej 30% punktów z egzaminu z każdego przedmiotu obowiązkowego w części pisemnej
- przystąpić do egzaminu z wybranego przedmiotu dodatkowego na poziomie rozszerzonym w części pisemnej (dla tego przedmiotu nie jest określony próg zaliczenia).

**Wyniki egzaminów maturalnych w szkołach ponadgimnazjalnych powiatu – maj 2015 r.**

Lp	Nazwa szkoły/zespołu szkół	Jednostka w zespole	Liczba uczniów rozpoczynających naukę	Liczba uczniów, którzy ukończyli szkołę	Liczba uczniów przystępujących do matury	% przystępujących	Liczba uczniów, którzy zdali egzamin maturalny	Liczba uczniów, którzy nie zdali egzaminu	Liczba poprawek	Zdawalność % ( 8/6)	Zdawalność w stosunku do uczniów kończących szkołę % (8/5)
1	2	3	4	5	6	7	8	9	10	11	12
1	I Liceum Ogólnokształcące im. S. Żeromskiego w Zawierciu	LO	167	158	158	100,00	134	x	24	84,80	84,80
2	II Liceum Ogólnokształcące im. H. Malczewskiej w Zawierciu	LO	161	159	159	100,00	153	x	6	96,20	96,20
3	Zespół Szkół im. X. Dunikowskiego w Zawierciu	T	91	81	77	95,10	59	5	13	72,80	56,00
4	Zespół Szkół im. H. Kołłątaja w Zawierciu	T	123	90	51	56,60	18	13	20	35,20	20,00
5	Zespół Szkół im. Gen. J. Bema w Zawierciu	T	64	44 (5 egz. Popr.)	13	29,50	6	1	6	46,10	13,60

6	Zespół Szkół im. St. Staszica w Zawierciu	T	58	43	42(1 przerwał egz.)	98,00	32	1	9	74,40	74,40
7	Zespół Szkół im. O. Langego w Zawierciu	T	97	90	86	95,60	45	6	35	52,30	50,00
8	Zespół Szkół w Porębie	LO	24	12 ( 8 egz. Popr.)	12	60,00	9	1	2	75,00	75,00
		T	23	12 ( 6 uczniów egz. Popr.)	12	66,60	10	1	1	83,30	83,30
9	Zespół Szkół im. Prof. R. Gostkowskiego w Łazach	T	30	22	22	100,00	12	3	7	54,50	54,50
		LO	66	50	49	98,00	21	5	23	42,80	42,00
10	Zespół Szkół w Pilicy	LO	64	54	53	98,15	39	1	13	73,50	72,20
11	Zespół Szkół w Szczekocinach	LO	62	60	60	100,00	51	1	8	85,00	85,00
12	Zespół Szkół RCKU w Żarnowcu	T	68	68	34	50,00	21	3	10	61,70	30,80
<b>RAZEM</b>		<b>LO</b>	<b>544</b>	<b>493</b>	<b>491</b>	<b>99,50</b>	<b>407</b>	<b>8</b>	<b>76</b>	<b>82,80</b>	<b>82,50</b>
		<b>T</b>	<b>554</b>	<b>450</b>	<b>337</b>	<b>74,80</b>	<b>203</b>	<b>33</b>	<b>101</b>	<b>60,20</b>	<b>45,10</b>
		<b>RAZEM</b>	<b>1098</b>	<b>943</b>	<b>828</b>	<b>87,80</b>	<b>610</b>	<b>41</b>	<b>177</b>	<b>73,60</b>	<b>64,60</b>

Przedstawione wyniki egzaminów maturalnych odzwierciedlają stan na miesiąc maj 2015 roku. Wyniki uległy zmianie po przeprowadzeniu egzaminów poprawkowych w miesiącu sierpniu 2015 roku. Liczba egzaminów poprawkowych ogółem w szkołach - 177 w tym 76 w liceach ogólnokształcących i 101 w technikach.

W roku 2015 do egzaminów maturalnych przystąpiło ogółem 828 uczniów co stanowi 87,8 % uczniów, którzy ukończyli szkołę w roku 2015, w tym:

- licea ogólnokształcące – 491 uczniów co stanowi 99,5 % uczniów kończących szkołę,
- technika – 337 uczniów co stanowi 74,8% uczniów kończących szkołę.

Liczba uczniów kończących szkołę w roku 2015 wynosi ogółem 943 osoby co stanowi 85,8% uczniów rozpoczynających naukę w klasach pierwszych.

### **Liczba uczniów, którzy nie przystąpili do egzaminu maturalnego**

Lp	Nazwa szkoły /Zespołu szkół	Liczba uczniów, którzy nie przystąpili do egzaminu maturalnego	% z liczby uczniów kończących szkołę
1	I Liceum Ogólnokształcące im. S. Żeromskiego w Zawierciu	x	x
2	II Liceum Ogólnokształcące im. H. Malczewskiej w Zawierciu	x	x
3	Zespół Szkół im. X. Dunikowskiego w Zawierciu	4	4,90
4	Zespół Szkół im. H. Kołłątaja w Zawierciu	39	43,30
5	Zespół Szkół im. Gen. J. Bema w Zawierciu	31	70,40
6	Zespół Szkół im. St. Staszica w Zawierciu	x	x
7	Zespół Szkół im. O. Langego w Zawierciu	4	4,40
8	Zespół Szkół w Porębie - LO	8	40,00
	Zespół Szkół w Porębie – T	6	33,40
9	Zespół Szkół im. Prof. R. Gostkowskiego w Łazach LO	1	2,00
	Zespół Szkół im. Prof. R. Gostkowskiego w Łazach T	x	x
10	Zespół Szkół w Pilicy	1	1,80
11	Zespół Szkół w Szczekocinach	x	x
12	Zespół Szkół RCKU w Żarnowcu	34	50,00

Najwyższy odsetek uczniów, którzy nie przystąpili do egzaminu maturalnego:

- Technikum nr 5 w Zawierciu w Zespole Szkół im. Gen. J. Bema – 70,4 %,
- Technikum w Zespole Szkół RCKU w Żarnowcu - 50 %,
- Technikum nr 2 w Zespole Szkół im. H. Kołłątaja w Zawierciu – 43 %
- Liceum Ogólnokształcące im. M. Kopernika w Zespole Szkół w Porębie – 40%

**Zdawalność egzaminu maturalnego – sesja majowa 2015 rok.**

Zdawalność ogółem	Wszyscy zdający	Nowa formuła	Stara formuła
Kraj	74,0%	80,0%	64,0%
Województwo	75,7%	80,8%	68,0%
Powiat	71,8%	80,8%	58,2%

**Zdawalność z przedmiotów obowiązkowych.**

Przedmiot	Województwo			Powiat			Kraj	
	Wszyscy zdający (%)	Nowa formuła (%)	Stara formuła (%)	Wszyscy zdający (%)	Nowa formuła (%)	Stara formuła (%)	Nowa formuła (%)	Stara formuła (%)
j. polski	98,7	98,8	98,5	99,3	99,4	99,1	98,0	98,0
Matematyka	78,8	82,5	73,3	75,5	82,5	64,8	82,0	70,0
j. angielski	95,1	96,9	92,3	91,5	96,3	84,1	97,0	90,0
j. niemiecki	94,2	99,0	89,2	95,5	100,0	87,5	97,0	90,0

**Średnie wyniki egzaminu maturalnego pisemnego w powiecie, województwie i kraju.**

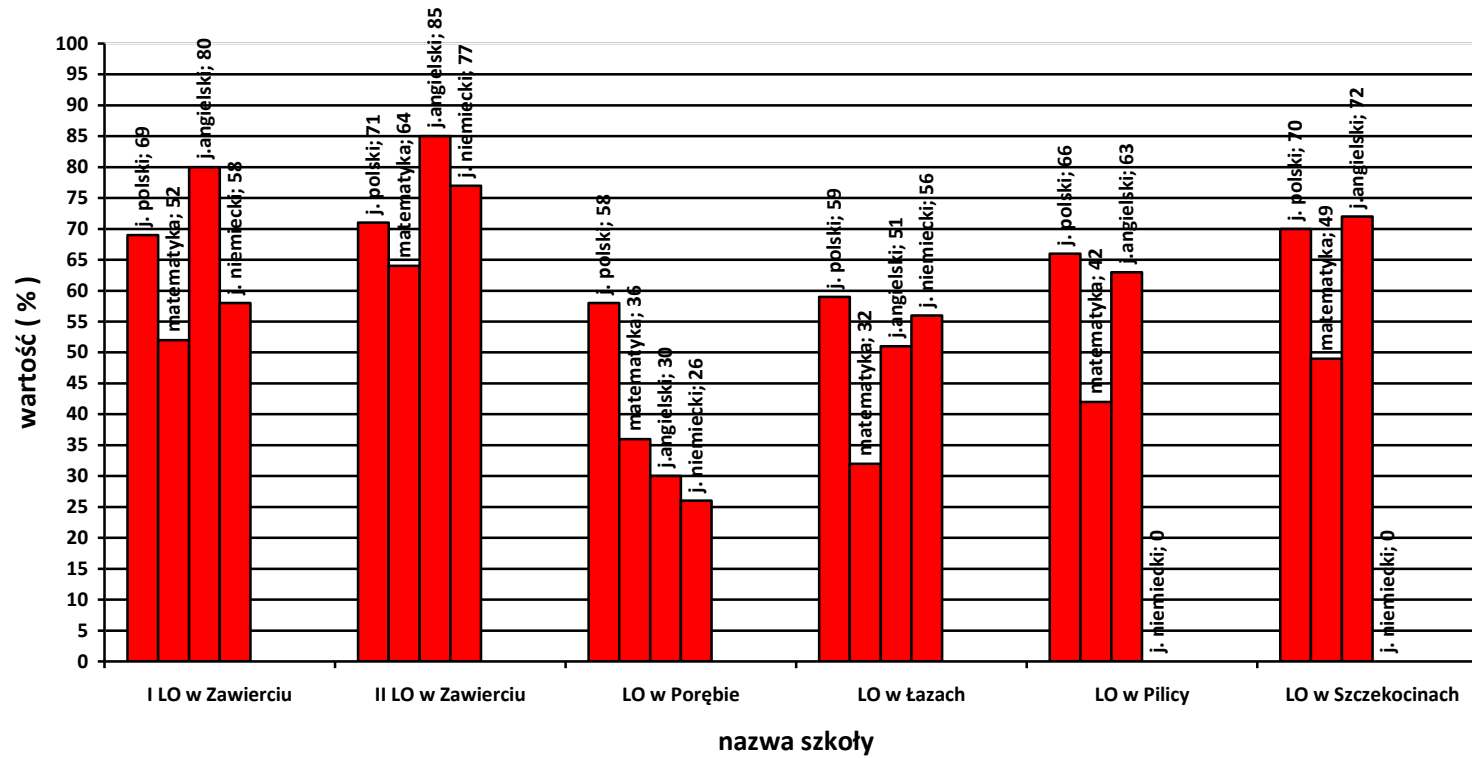
Przedmiot	Województwo				Powiat				Kraj			
	Nowa formuła		Stara formuła		Nowa formuła		Stara formuła		Nowa formuła		Stara formuła	
	Poziom podstawowy (%)	Poziom rozszerzony (%)	poziom podstawowy (%)	Poziom rozszerzony (%)	Poziom podstawowy (%)	Poziom rozszerzony (%)	Poziom podstawowy (%)	Poziom rozszerzony (%)	Poziom Podstawowy (%)	Poziom rozszerzony (%)	Poziom Podstawowy (%)	Poziom Rozszerzony (%)
j. polski	65,7	61,6	54,4	50,6	66,7	57,9	55,5	57,0	66,0	61,0	54,0	54,0
matematyka	54,2	40,1	43,9	23,6	50,3	33,7	38,5	13,0	55,0	41,0	43,0	30,0
j. angielski	78,4	64,4	66,7	66,6	74,3	57,1	58,2	63,0	77,0	63,0	63,0	65,0
j. niemiecki	74,9	63,1	53,3	71,8	66,7	50,0	37,3	x	72,0	63,0	52,0	66,0
biologia	x	44,8	42,5	30,4	x	44,7	38,4	x	x	43,0	42,0	54,0
chemia	x	49,8	32,8	42,3	x	55,0	17,0	x	x	52,0	32,0	56,0
fizyka	x	45,6	28,6	30,0	x	30,3	21,5	x	x	44,0	37,0	54,0
geografia	x	42,5	49,6	51,2	x	40,7	46,9	50,3	x	41,0	47,0	47,0
historia	x	49,3	49,6	35,8	x	50,7	43,4	x	x	50,0	47,0	43,0
informatyka	x	44,3	36,2	44,8	x	21,7	26,9	x	x	46,0	32,0	43,0
WOS	x	28,2	39,4	28,6	x	27,1	36,7	x	x	19,0	30,0	26,0

**Średnie wyniki egzaminów maturalnych pisemnych z przedmiotów obowiązkowych w liceach ogólnokształcących powiatu – maj 2015 r.**

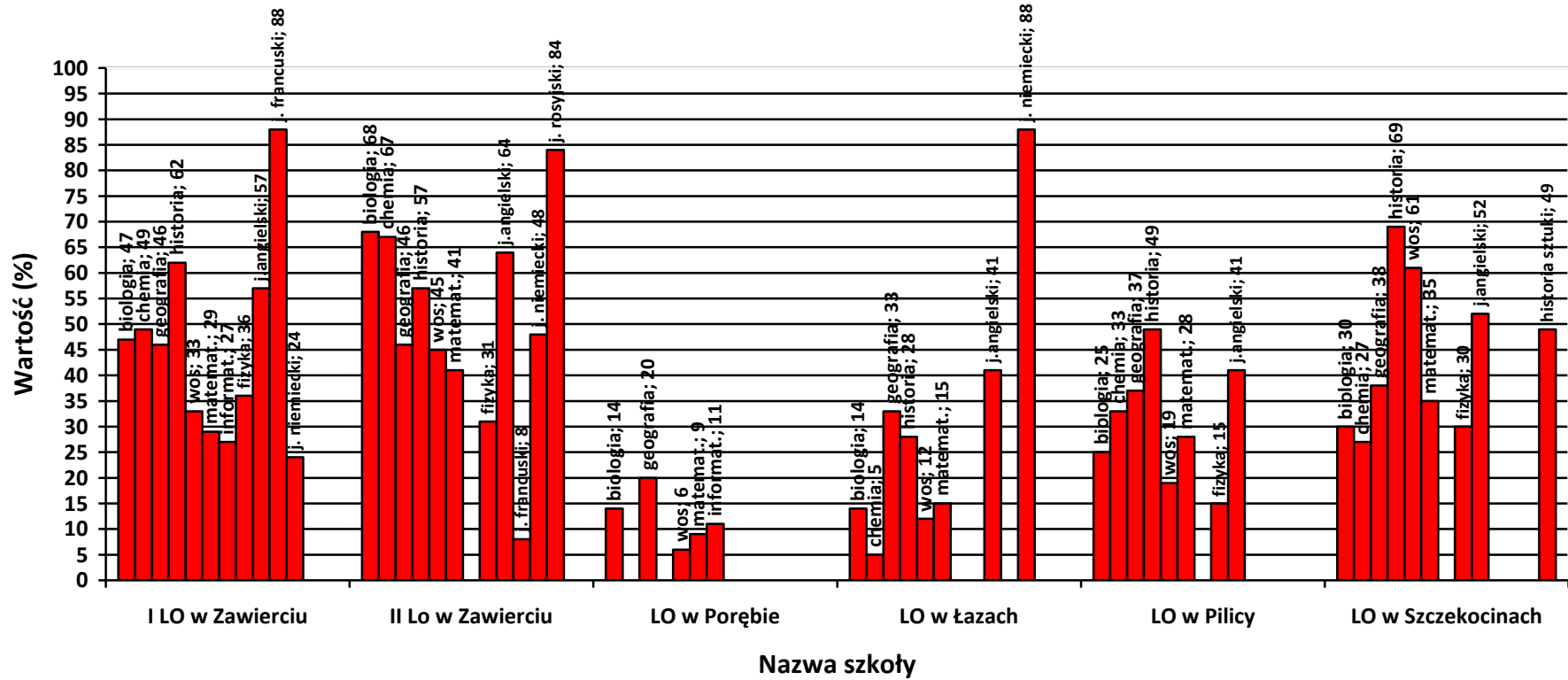
Lp	Nazwa szkoły	Średni wynik z przedmiotów obowiązkowych (%)				Średni wynik z przedmiotów dodatkowych zdawanych na poziomie rozszerzonym (%)												
		j.polski	Matemat.	j.angielski	j.niemiecki	biologia	chemia	geografia	historia	WOS	Matemat.	Informat.	fizyka	j.ang.	j.fran.	j.niem.	j.ros.	His.szt.
1	I Liceum Ogólnokształcące im. S. Żeromskiego w Zawierciu	69	52	80	58	47	49	46	62	33	29	27	36	57	88	24	x	x
2	II Liceum Ogólnokształcące im. H. Malczewskiej w Zawierciu	71	64	85	77	68	67	46	57	45	41	x	31	64	8	48	84	x
3	Liceum Ogólnokształcące im. M. Kopernika w Porębie	58	36	57	26	x	x	19	x	x	x	x	x	x	x	x	x	x
4	Liceum Ogólnokształcące w Łazach	59	32	51	56	14	5	33	28	12	15	x	x	41	x	88	x	x
5	Liceum Ogólnokształcące w Pilicy	66	42	63	x	25	33	37	49	19	28	x	15	41	x	x	x	x
6	Liceum Ogólnokształcące w Szczekocinach	70	49	72	x	30	27	38	69	61	35	x	30	52	x	x	x	49



### Średnie wyniki egzaminu maturalnego pisemnego z przedmiotów obowiązkowych - LO

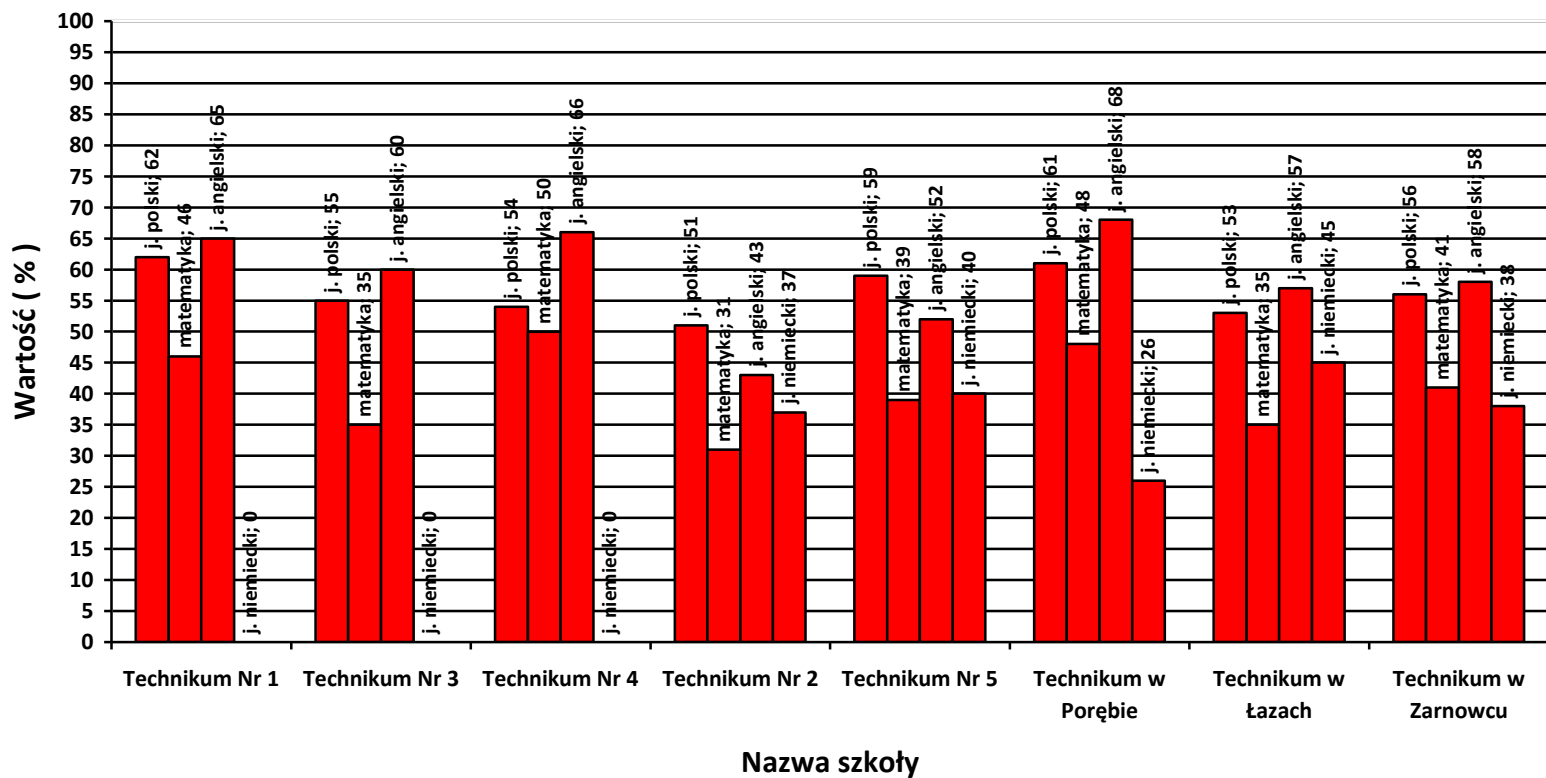


**Średnie wyniki egzaminu maturalnego pisemnego z przedmiotów dodatkowych zdawanych na poziomie  
rozszerzonym - LO**





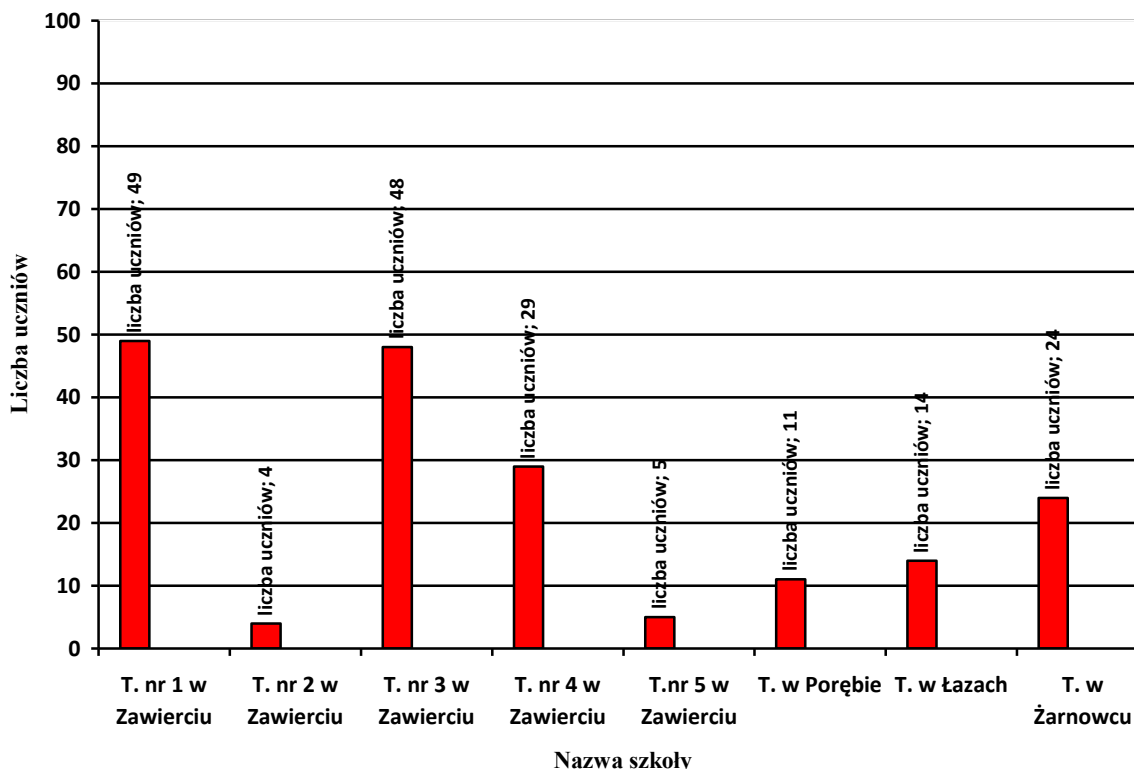
### Średnie wyniki egzaminu maturalnego pisemnego w szkołach powiatu - technika



**Liczba uczniów techników zdających dodatkowe przedmioty na poziomie podstawowym i rozszerzonym.**

Nazwa szkoły	biologia		chemia		fizyka		geografia		historia		Hist. muzyki		Informat.		Matemat.		WOS		j.angielski		j.niemiecki		Hist. sztuki		j.hiszpański		razem		ogółem
	PP	PR	PP	PR	PP	PR	PP	PR	PP	PR	PP	PR	PP	PR	PP	PR	PP	PR	PP	PR	PP	PR	PP	PR	PP	PR	PP	PR	
T nr1 ZS im. X. Dunikowskiego	8	x	3	1	1	x	17	x	1	x	1	x	x	x	x	x	5	x	x	8	x	3	1	x	x	x	37	12	49
T nr 2 ZS im H. Kołłątaja	3	x	x	x	x	x	4	x	x	x	x	x	x	x	x	x	4	x	x	4	1	x	x	x	x	x	12	4	16
T nr 3 ZS im. O. Langeo	5	x	x	x	1	x	18	3	2	x	x	x	x	x	x	x	6	1	x	10	x	2	x	x	x	x	32	16	48
T nr 4 ZS im. St. Staszica	1	x	1	x	2	x	x	x	1	x	x	x	7	x	x	x	6	x	x	7	x	4	x	x	x	x	18	11	29
T nr 5 ZS im. Gen. J. Bema	1	x	x	x	x	x	1	x	x	x	x	x	x	x	x	x	3	x	x	x	x	x	x	x	x	5	x	5	
Technikum w Porębie	2	x	1	x	x	x	x	1	1	x	x	x	x	x	x	4	x	x	1	x	2	x	x	x	x	x	7	4	11
Technikum w Łazach	2	x	1	x	x	x	3	x	x	x	x	x	2	x	x	x	2	x	x	3	1	x	x	x	x	x	11	3	14
Technikum w Żarnowcu	x	x	x	x	x	1	17	x	x	x	x	x	x	x	x	x	4	x	x	1	x	x	x	x	1	x	22	2	24
<b>RAZEM</b>	<b>22</b>	<b>x</b>	<b>6</b>	<b>x</b>	<b>4</b>	<b>1</b>	<b>60</b>	<b>4</b>	<b>5</b>	<b>x</b>	<b>1</b>	<b>x</b>	<b>9</b>	<b>x</b>	<b>x</b>	<b>4</b>	<b>30</b>	<b>1</b>	<b>1</b>	<b>33</b>	<b>4</b>	<b>9</b>	<b>1</b>	<b>x</b>	<b>1</b>	<b>x</b>	<b>144</b>	<b>52</b>	<b>196</b>
<b>OGÓŁEM</b>	<b>22</b>		<b>6</b>		<b>5</b>		<b>64</b>		<b>5</b>		<b>1</b>		<b>9</b>		<b>4</b>		<b>31</b>		<b>34</b>		<b>13</b>		<b>1</b>		<b>1</b>		<b>196</b>		<b>x</b>

**Liczba uczniów w poszczególnych technikach zdających przedmiot dodatkowy**



W technikach uczniowie zdawali egzamin maturalny według starej formuły. Egzamin z przedmiotów dodatkowych zdawany był przez uczniów w większości na poziomie podstawowym. Przedmioty na poziomie rozszerzonym zdawało 52 uczniów a na poziomie podstawowym 144 uczniów. Największa liczba uczniów zdawała następujące przedmioty dodatkowe:

- Geografia – 64 uczniów ( PP-60; PR-4),
- J. angielski - 34 uczniów ( PP – 1; PR – 33 ),
- WOS - 31 uczniów ( PP – 30; PR – 1 ).

Podobnie jak w roku ubiegłym niski wynik egzaminu z matematyki występuje w szkołach:

- Technikum Nr 5 w Zespole Szkół im. H. Kołłątaja w Zawierciu - 31%,
- Liceum Ogólnokształcące w Łazach - 32 %,
- Technikum Nr 3 w Zespole Szkół im. O. Langego w Zawierciu - 35%,
- Technikum Nr 5 w Zespole Szkół im. Gen J. Bema w Zawierciu - 39%.

Najwyższy wynik z matematyki uzyskało:

- Licea ogólnokształcące - II LO im. H. Malczewskiej w Zawierciu - 64%,
- Technika - Technikum nr 4 w Zespole Szkół im. St. Staszica - 50%

Najwyższe wyniki z j. polskiego:

- Licea ogólnokształcące - II LO im. H. Malczewskiej w Zawierciu – 71%,

- Technika - Technikum Nr 1 w Zespole Szkół im. X. Dunikowskiego w Zawierciu – 62%.

Najwyższe wyniki z języka obcego:

- Licea ogólnokształcące - II LO im. H. Malczewskiej w Zawierciu - j. angielski - 85%,
- Technika - Technikum im. M. Kopernika w Zespole Szkół w Porębie – 68%.

Zdawalność egzaminu maturalnego według nowej formuły ( licea ogólnokształcące ) w powiecie jest na poziomie zdawalności w kraju i w województwie.

Zdawalność egzaminu maturalnego w starej formule ( technika ) w powiecie jest niższa od zdawalności w kraju o około 6 % i w województwie o około 10 %.

W celu uporządkowania procentowej zdawalności Okręgowa Komisja Egzaminacyjna zastosowała pięciostopniową skalę. Zdawalność została uporządkowana rosnąco w pięciu grupach. Pierwsza grupa to 7% powiatów z najniższą zdawalnością, II grupa to 24% powiatów, III grupa to 38% powiatów, IV grupa to 24% powiatów i piąta grupa to 7% powiatów z najwyższą zdawalnością.

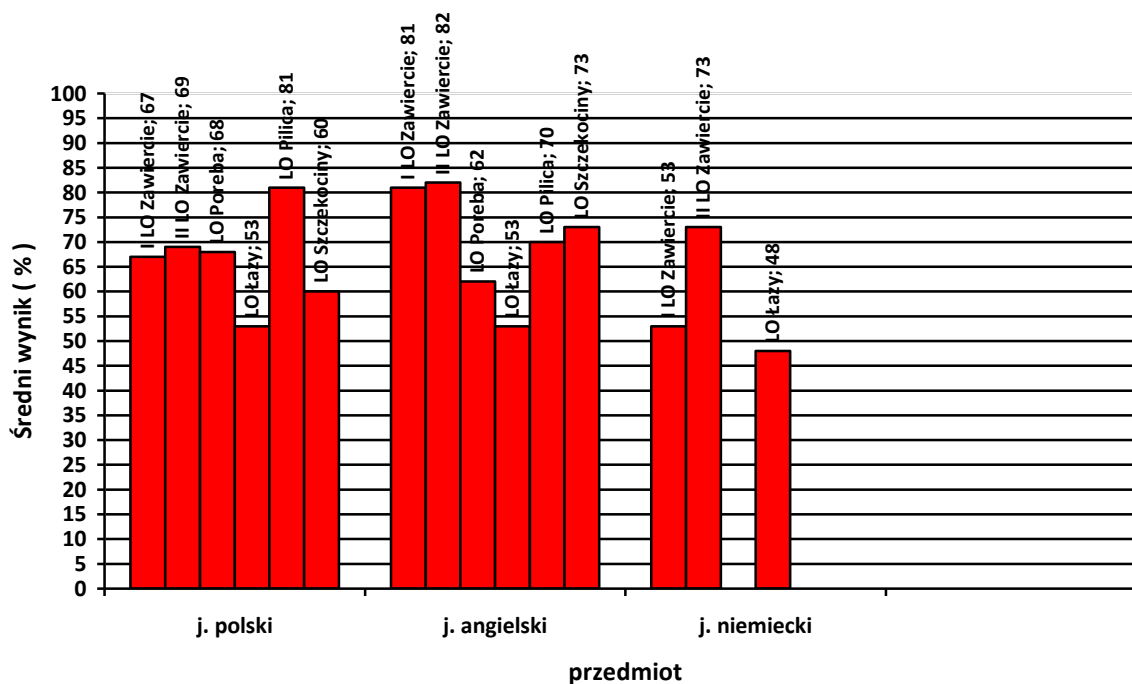
Powiat zawierciański znajduje się w III grupie.

### **Egzaminy maturalne ustne.**

### **Średnie wyniki egzaminu maturalnego ustnego w poszczególnych szkołach – licea ogólnokształcące**

Lp	Nazwa szkoły	j. polski	j. angielski	j. niemiecki
1	I Liceum Ogólnokształcące im. S. Żeromskiego w Zawierciu	67	81	53
2	II Liceum Ogólnokształcące im. H. Malczewskiej w Zawierciu	69	82	73
3	Liceum Ogólnokształcące im. M. Kopernika w Porębie	68	62	x
4	Liceum Ogólnokształcące w Łazach	53	53	48
5	Liceum Ogólnokształcące im. Królowej Elżbiety z Pilicy w Pilicy	81	70	x
6	Liceum Ogólnokształcące w Szczekocinach	60	73	x

**Średnie wyniki egzaminu ustnego z poszczególnych przedmiotów  
w liceach ogólnokształcących**

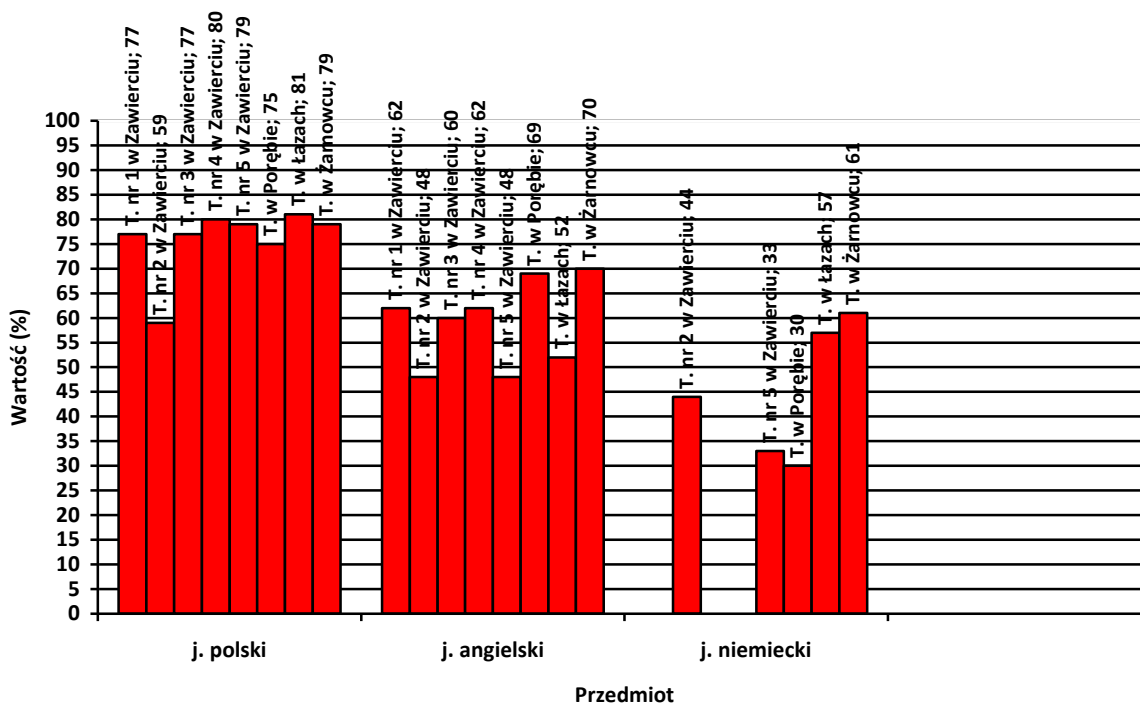


**Średnie wyniki egzaminu maturalnego ustnego w poszczególnych szkołach – technika**

Lp	Nazwa szkoły	j. polski	j. angielski	j. niemiecki
1	Technikum nr1 w Zawierciu – Zespół Szkół im. X. Dunikowskiego	77	62	x
2	Technikum nr 2 w Zawierciu – Zespół Szkół im. H. Kołłątaja	59	48	44
3	Technikum nr 3 w Zawierciu – Zespół Szkół im. O. Langego	77	60	x
4	Technikum nr 4 w Zawierciu- Zespół Szkół im. St. Staszica	80	62	x
5	Technikum nr 5 w Zawierciu – Zespół Szkół im. Gen. J. Bema	79	48	33
6	Technikum im. M. Kopernika w Porębie	75	69	30
7	Technikum w Zespole Szkół im. Prof. R. Gostkowskiego w Łazach	81	52	57
8	Technikum w Zespole Szkół RCKU w Żarnowcu	79	70	61



**Średnie wyniki egzaminu ustnego z poszczególnych przedmiotów  
w technikach**



**Wyniki egzaminu potwierdzające kwalifikacje w zawodzie – sesja styczniowa 2015 r.**

Poniżej podano wyniki egzaminu potwierdzającego kwalifikacje w zawodzie w poszczególnych kwalifikacjach ( „nowy” egzamin zawodowy ), zdawanego w sesji styczniowej 2015 roku.

Ogółem zdawalność w województwie śląskim – 67,49%,

Ogółem zdawalność w powiecie zawierciańskim – 75,2 %.

W części teoretycznej średnia zdawalność w powiecie wynosi 78,2%, w województwie - 83,11%.

W części praktycznej średnia zdawalność w powiecie wynosi 87,2%, w województwie 76,18%.

Do części teoretycznej i części praktycznej egzaminu przystąpiło 141 uczniów.

Aby zdać egzamin potwierdzający kwalifikację w danym zawodzie, uczeń musi uzyskać:

- z części pisemnej – co najmniej 50% punktów możliwych do uzyskania, oraz
- z części praktycznej – co najmniej 75% punktów możliwych do uzyskania.

**Wyniki egzaminu potwierdzającego kwalifikacje w zawodzie – sesja styczniowa.**

Lp	Kod	Nazwa kwalifikacji	Liczba zdających	Zdawalność ( % )	Zdawalność w województwie ( % )
2	A.30	Organizacja i monitorowanie przepływu zasobów i informacji w procesach produkcji, dystrybucji i magazynowania	7	42,90	43,94
3	A.33	Obsługa podróżnych w portach i terminalach	24	100,00	81,82
5	A.36	Prowadzenie rachunkowości	6	100,00	48,59
7	B.18	Wykonywanie robót murarskich i tynkarskich	25	76,00	89,89
8	B.34	Wykonywanie pomiarów sytuacyjnych i wysokościowych oraz opracowanie wyników pomiarów	21	57,10	44,19
9	E.3	Montaż urządzeń i systemów mechatronicznych	15	80,00	79,25
10	E.8	Montaż i konserwacja instalacji elektrycznych	19	78,90	91,11
11	E.15	Uruchomienie oraz utrzymanie terminali i przyłączy abonenckich	12	25,00	49,02
14	Z.13	Zarządzanie bezpieczeństwem w środowisku pracy	12	83,30	42,34

**Zdawalność egzaminu maturalnego w latach 2006 do 2015 w poszczególnych typach szkół ponadgimnazjalnych prowadzonych przez powiat zawierciański.**

Typ szkoły	Zdawalność matur w roku:									
	2006	2007	2008	2009	2010	2011	2012	2013	2014	2015
Liceum Ogólnokształcące	90,78 %	9,40 %	90,00 %	91,9 %	90,12%	95,56%	97,23%	99,38%	93,25%	94,80%
Licea Profilowane	61,64 %	82,2 %	51,3 %	48,9 %	x	x	x	x	x	x
Technika	79,9 %	82,4 %	7%	65,6 %	56,28%	69,30%	71,22%	69,84%	58,44%	62,60%

**Zdawalność po sesji poprawkowej.**

Lp	Nazwa szkoły/zespołu szkół	Jednostka w zespole	Liczba uczniów z poprawkami	Liczba uczniów, którzy przystąpili do poprawki	Liczba uczniów, którzy zdali poprawkę	Liczba uczniów, którzy nie zdali poprawki	Razem liczba uczniów, którzy zdali egzamin maturalny	Razem liczba uczniów, którzy nie zdali egzaminu maturalnego	Liczba uczniów, którzy przystąpili do egzaminu maturalnego	Zdawalność po poprawkach
1	Zespół Szkół Ogólnokształcących w Zawierciu	I Liceum Ogólnokształcące im. S. Żeromskiego	24	23	14	10	148	10	158	93,60%
2	II Liceum Ogólnokształcące im. H. Malczewskiej w Zawierciu	II Liceum Ogólnokształcące im. H. Malczewskiej	6	6	5	1	158	1	159	99,30%
3	Zespół Szkół im. X. Dunikowskiego w Zawierciu	Technikum Nr 1	13	11	1	10	60	17	77	77,90%
4	Zespół Szkół im. O. Langego w Zawierciu	Technikum Nr 3	35	32	2	30	47	39	86	54,60%
5	Zespół Szkół im. St. Staszica w Zawierciu	Technikum Nr 4	9	9	1	8	33	9	42	78,50%
6	Zespół Szkół im. H. Kollątaja w Zawierciu	Technikum Nr 2	20	19	2	17	20	31	51	39,20%

7	Zespół Szkół im. gen. J. Bema w Zawierciu	Technikum Nr 5	6	6	0	6	6	7	13	46,10%
8	Zespół Szkół w Porębie	Liceum Ogólnokształcące im. M. Kopernika	2	2	1	1	10	2	12	83,30%
		Technikum im. M. Kopernika	1	1	0	1	10	2	12	83,30%
9	Zespół Szkół im. prof. R. Gostkowskiego w Łazach	Liceum Ogólnokształcące	23	22	14	8	35	14	39	89,70%
		Technikum	7	4	1	3	13	9	22	59,00%
10	Zespół Szkół w Pilicy	Liceum Ogólnokształcące	13	12	8	4	47	5	53	88,60%
11	Zespół Szkół w Szczekocinach	Liceum Ogólnokształcące	8	8	7	1	58	2	60	96,60%
12	Zespół Szkół RCKU w Żarnowcu	Technikum	10	10	2	8	22	12	34	64,70%
<b>RAZEM</b>		<b>Liceum Ogólnokształcące</b>	<b>76</b>	<b>73</b>	<b>49</b>	<b>25</b>	<b>456</b>	<b>34</b>	<b>481</b>	<b>94,80%</b>
		<b>Technikum</b>	<b>101</b>	<b>92</b>	<b>9</b>	<b>83</b>	<b>211</b>	<b>126</b>	<b>337</b>	<b>62,60%</b>
		<b>RAZEM</b>	<b>177</b>	<b>165</b>	<b>58</b>	<b>108</b>	<b>667</b>	<b>160</b>	<b>818</b>	<b>81,50%</b>

**Porównanie wyników egzaminu maturalnego w kraju, województwie i powiecie po wszystkich sesjach – rok 2015**

Zdawalność ogółem	Wszyscy zdający	Nowa formuła	Stara formuła
Kraj	82,00%	89,00%	70,00%
Województwo	83,00%	89,00%	73,00%
Powiat	81,50%	94,80%	62,60%

**Wskaźnik jakości nauczania**

Lp	Nazwa szkoły/zespołu szkół	Jednostka w zespole	Liczba uczniów, którzy ukończyli szkołę	Liczba uczniów, którzy zdali egzamin maturalny	Wskaźnik jakości nauczania
1	Zespół Szkół Ogólnokształcących w Zawierciu	I Liceum Ogólnokształcące im. S. Żeromskiego	158	148	93,60%
2	II Liceum Ogólnokształcące im. H. Malczewskiej w Zawierciu	II Liceum Ogólnokształcące im. H. Malczewskiej	159	158	99,30%
3	Zespół Szkół im. X. Dunikowskiego w Zawierciu	Technikum Nr 1	81	60	74,00%
4	Zespół Szkół im. O. Langego w Zawierciu	Technikum Nr 3	90	47	52,20%
5	Zespół Szkół im. St. Staszica w Zawierciu	Technikum Nr 4	43	33	76,70%
6	Zespół Szkół im. H. Kołłątaja w Zawierciu	Technikum Nr 2	90	20	22,20%
7	Zespół Szkół im. gen. J. Bema w Zawierciu	Technikum Nr 5	44	6	13,60%

8	Zespół Szkół w Porębie	Liceum Ogólnokształcące im. M. Kopernika	20	10	50,00%
		Technikum im. M. Kopernika	18	10	55,50%
9	Zespół Szkół im. prof. R. Gostkowskiego w Łazach	Liceum Ogólnokształcące	50	35	70,00%
		Technikum	22	13	59,00%
10	Zespół Szkół w Pilicy	Liceum Ogólnokształcące	54	47	87,00%
11	Zespół Szkół w Szczekocinach	Liceum Ogólnokształcące	60	58	96,60%
12	Zespół Szkół RCKU w Żarnowcu	Technikum	68	22	32,30%

**Liczba uczniów, którzy nie zdali egzaminu maturalnego ( stan po poprawkach ) – rok 2015**

Lp	Nazwa szkoły/zespołu szkół	Jednostka w zespole	Liczba uczniów, którzy zdali egzamin	Liczba uczniów, którzy nie zdali egzaminu	% uczniów, którzy nie zdali egzaminu	Razem zdających
1	I Liceum Ogólnokształcące im. S. Żeromskiego w Zawierciu	I LO	148	10	6,30%	158
2	II Liceum Ogólnokształcące im. H. Malczewskiej w Zawierciu	II LO	158	1	0,60%	159
3	Zespół Szkół im. X. Dunikowskiego w Zawierciu	Technikum Nr 1	60	17	22,00%	77
4	Zespół Szkół i Placówek im. H. Kołłątaja w Zawierciu	Technikum Nr 2	20	31	60,70%	51
5	Zespół Szkół im. O. Langego w Zawierciu	Technikum Nr 3	47	39	45,30%	86
6	Zespół Szkół im. St. Staszica w Zawierciu	Technikum Nr 4	33	9	21,40%	42
7	Zespół Szkół im. gen. J. Bema w Zawierciu	Technikum Nr 5	6	7	53,80%	13
8	Zespół Szkół w Porębie	Liceum Ogólnokształcące	10	2	16,60%	12
		Technikum	10	2	16,60%	12
9	Zespół Szkół im. prof. R. Gostkowskiego w Łazach	Liceum Ogólnokształcące	35	14	28,50%	49
		Technikum	13	9	40,90%	22

10	Zespół Szkół w Pilicy	Liceum Ogólnokształcące	47	5	9,60%	52
11	Zespół Szkół w Szczekocinach	Liceum Ogólnokształcące	58	2	3,30%	60
12	Zespół Szkół RCKU w Żarnowcu	Technikum	22	12	35,20%	34
<b>RAZEM</b>		<b>Liceum Ogólnokształcące</b>	<b>456</b>	<b>34</b>	<b>6,94%</b>	<b>490</b>
		<b>Technikum</b>	<b>211</b>	<b>126</b>	<b>37,30%</b>	<b>337</b>

**Wyniki egzaminów potwierdzających kwalifikacje zawodowe i kwalifikacje w zawodzie – technika - rok 2015**

Lp	Nazwa szkoły/zespołu szkół	Kierunek kształcenia	Liczba uczniów rozpoczynających naukę	Ukończyło szkołę	Przystąpiło do egzaminu	Uzyskało dyplom	Zdawalność	Zdawalność w kraju	Zdawalność w województwie
1	Zespół Szkół im. gen. J. Bema w Zawierciu	Technik mechanik	12	10	9	7	77,70%	67,00%	73,03%
		Technik pojazdów samochodowych	25	20	16	5	31,30%	44,90%	41,00%
		Technik spedytor	7	6	4	2	50,00%	73,30%	62,50%
		Technik informatyk	7	7	5	1	20,00%	67,50%	75,13%
		Kwalifikacja M.18 – Diagnostowanie i naprawa podzespołów i zespołów pojazdów samochodowych	28	x	24	13	59,00%	60,31%	53,13%
		Kwalifikacja M.12 - Diagnostowanie oraz naprawa elektrycznych i elektronicznych układów pojazdów samochodowych	18	x	17	7	41,10%	53,02%	47,36%
		Kwalifikacja M.17 – Montaż i obsługa maszyn i urządzeń	7	x	7	6	85,70%	90,61%	93,46%
2	Zespół Szkół im. H. Kołłątaja w Zawierciu	Technik organizacji usług gastronomicznych		20	20	10	50,00%	83,20%	87,70%
		Technik hotelarstwa		7	17	3	16,60%	76,10%	80,61%
		Technik usług fryzjerskich		19	18	5	61,10%	73,60%	81,97%
		Kucharz		11	11	5	45,45%	73,70%	79,21%
		Technik logistyki		27	25	13	52,00%	80,00%	80,43%
		Technik kelner		6	6	2	33,33%	82,30%	79,21%
		Kwalifikacja A.30 – Organizacja i monitorowanie przepływu zasobów i informacji w procesach produkcji, dystrybucji i magazynowania ( t.logistyki )	x	x	37	11	29,70%	45,84%	45,24%
		Kwalifikacja T.11 – planowanie i realizowanie usług w recepcji	x	x	26	24	96,00%	84,27%	84,28%
Kwalifikacja A.31- Zarządzanie środkami	x	x	38	20	52,60%	58,51%	59,61%		



		technicznymi podczas realizacji procesów transportowych (t. logistyk)							
		Kwalifikacja A.19 – Wykonywanie zabiegów fryzjerskich	x	x	20	12	60,00%	90,81%	90,11%
		Kwalifikacja T.06 – sporządzanie potraw i napojów (t.żyw. i usł. gastr. )	x	x	49	30	61,20%	65,22%	66,02%
3	Zespół Szkół im. X. Dunikowskiego w Zawierciu	Technik budownictwa	45	41	35	25	71,42%	75,80%	79,24%
		Technik architektury krajobrazu	17	14	14	2	14,20%	40,90%	41,80%
		Technik geodeta	15	15	7	5	71,42%	80,60%	75,20%
		Technik ochrony środowiska	15	13	11	7	63,40%	59,40%	67,50%
		Kwalifikacja B.33 - Organizacja i kontrolowanie robót budowlanych	x	x	24	9	37,50%	50,63%	61,94%
		Kwalifikacja B.35 – Obsługa geodezyjna inwestycji budowlanych	x	x	20	12	60,00%	76,15%	70,54%
		Kwalifikacja R.21- Projektowanie, urządzenie i pielęgnacja roślinnych obiektów architektury krajobrazu	x	x	27	20	74,10%	72,11%	80,13%
4	Zespół Szkół im. O. Langego w Zawierciu	Technik ekonomista	33	32	31	22	70,97%	84,30%	82,41%
		Technik hotelarstwa	18	17	17	10	58,82%	76,10%	80,61%
		Technik organizacji reklamy	20	20	20	14	70,00%	75,80%	77,58%
		Technik handlowiec	13	11	8	3	37,50%	74,90%	87,06%
		Technik obsługi turystycznej	13	10	10	2	20,00%	54,90%	55,18%
		Kwalifikacja A.26 – Sprzedaż produktów i usług reklamowych			41	18	43,90%	56,54%	53,42%
		Kwalifikacja A.35 – Planowanie i prowadzenie działalności w organizacji			44	43	97,70%	84,39%	90,71%
		Kwalifikacja T.11 – Planowanie i realizacja usług w recepcji			16	12	75,00%	84,27%	84,28%

		Kwalifikacja T.13 – Planowanie i realizacja imprez i usług turystycznych			12	4	33,30%	51,40%	55,40%
5	Zespół Szkół im. St. Staszica w Zawierciu	Technik informatyk	31	24	23	18	78,26%	67,50%	75,13%
		Technik elektronik	13	7	7	1	14,29%	48,80%	48,28%
		Technik mechatronik	14	13	11	7	63,64%	44,50%	53,53%
		Kwalifikacja E.12 – Montaż i eksploatacja komputerów osobistych oraz urządzeń peryferyjnych			27	26	96,30%	85,13%	89,63%
		Kwalifikacja E.13 – Projektowanie lokalnych sieci komputerowych i administrowanie sieciami			40	27	67,50%	70,57%	80,49%
		Kwalifikacja E.18 – Eksploatacja urządzeń i systemów mechatronicznych			14	5	35,70%	49,07%	54,16%
6	Zespół Szkół w Porębie	Technik logistyk	8	5	5	4	80,00%	80,00%	80,43%
		Technik informatyk	10	8	7	4	57,00%	67,50%	75,13%
		Kwalifikacja A.30 - Organizacja i monitorowanie przepływu zasobów i informacji w procesach produkcji, dystrybucji i magazynowania ( t.logistyk )	x	x	12	5	41,60%	45,84%	45,24%
		Kwalifikacja A.31 - Zarządzanie środkami technicznymi podczas realizacji procesów transportowych (t. logistyk)	x	x	9	3	33,30%	58,51%	59,61%
		Kwalifikacja E.12 – Montaż i eksploatacja komputerów osobistych oraz urządzeń peryferyjnych	x	x	9	6	66,60%	85,13%	89,58%
		Kwalifikacja E.13 – Projektowanie lokalnych sieci komputerowych i administrowanie sieciami	x	x	13	7	53,80%	70,57%	80,39%

7	Zespół Szkół im. prof. R. Gostkowskiego w Łazach	Technik elektryk	9	2	3	1	33,30%	43,20%	43,33%
		Technik eksploatacji portów i terminali	24	21	16	8	50,00%	50,00%	48,08%
		Kwalifikacja E.07 – Montaż i konserwacja maszyn i urządzeń elektrycznych	x	x	20	5	25,00%	70,57%	47,08%
10	Zespół Szkół RCKU w Żarnowcu	Technik hodowca koni	9	5	4	3	75,00%	70,50%	76,19%
		Technik rolnik	25	18	16	5	31,30%	54,20%	50,00%
		Technik agrobiznesu	34	29	29	23	85,20%	68,20%	87,10%
		Technik mechanizacji rolnictwa	21	16	16	13	86,70%	76,90%	86,67%
		kwalifikacja M.01 – użytkowanie pojazdów, maszyn, urządzeń stosowanych w rolnictwie	x	x	19	16	84,20%	84,55%	89,47%
		Kwalifikacja M.02 – obsługa techniczna oraz naprawa pojazdów, maszyn i urządzeń stosowanych w rolnictwie	x	x	13	13	100,00%	95,22%	97,67%
		Kwalifikacja R.03 – prowadzenie produkcji rolniczej	x	x	37	26	70,30%	84,39%	82,35%
<b>Średni wynik ze wszystkich kwalifikacji</b>							<b>58,80%</b>	<b>67,25%</b>	<b>66,50%</b>

Do egzaminu potwierdzającego kwalifikacje zawodowe przystąpiło ogółem 421 uczniów technikum. Dyplom uzyskało 230 uczniów tj. 54,60 % przystępujących do egzaminu.

Do egzaminu potwierdzającego kwalifikacje w zawodzie przystąpiło ogółem 615 uczniów. Zdało poszczególne kwalifikacje 380 uczniów tj. 61,70% przystępujących do egzaminu.

**Wyniki egzaminu potwierdzającego kwalifikacje zawodowe – zasadnicze szkoły zawodowe - rok 2015**

Lp	Nazwa szkoły / zespołu szkół	zawód	Liczba uczniów rozpoczynających naukę	Ukończyło szkołę	Przystąpiło do egzaminu	Uzyskało dyplom	Zdawalność	Zdawalność w kraju	Zdawalność w województwie
1	Zespół Szkół im. gen. J. Bema w Zawierciu	Kwalifikacja M.18-mechanik pojazdów samochodowych	15	10	5	0	0%	60,31%	52,57%
		Kwalifikacja M.12 - Diagnostowanie oraz naprawa elektrycznych i elektronicznych układów pojazdów samochodowych	10	5	5	2	40,00%	53,02%	46,97%
2	Zespół Szkół im. H. Kołłątaja w Zawierciu	Kwalifikacja M.19 – Użytkowanie obrabiarek skrawających	4	4	4	1	25,00%	86,74%	89,62%
		Kwalifikacja T.4 – produkcja wyrobów cukierniczych	1	1	1	0	0,00%	90,66%	73,91%
		Kwalifikacja T.3 – Produkcja wyrobów piekarskich	4	4	4	1	25,00%	76,35%	72,22%
		Kwalifikacja T.6 – Sporządzanie potraw i napojów	7	7	7	3	42,80%	65,22	65,77%
3	Zespół Szkół w Szczekocinach	x	x	x	x	x	x	x	x
4	Zespół Szkół i Placówek Specjalnych	Kwalifikacja T.4 – produkcja wyrobów cukierniczych	4	4	4	1	25,00%	90,66%	73,91%
		Kwalifikacja T.6 – Sporządzanie potraw i napojów	4	4	4	0	0,00%	65,22%	65,77%
<b>RAZEM</b>			<b>49</b>	<b>39</b>	<b>34</b>	<b>8</b>	<b>23,50%</b>	<b>66,90%</b>	<b>68,48%</b>

## **CZEŚĆ VIII – REALIZACJA PROJEKTÓW UNIJNYCH W LATACH 2014**

### **1. I Liceum Ogólnokształcące im. S. Żeromskiego w Zawierciu.**

- Projekt Erasmus Go Green – realizowany w Poroninie miał charakter warsztatów ekologicznych, w których uczestniczyli również studenci z Hiszpanii oraz licealiści z Czech. Celem Projektu było podniesienie świadomości ekologicznej z wykorzystaniem informacji na temat Globalnej Edukacji i Zrównoważonego Rozwoju oraz zasad aktywnego stylu życia. Uczestniczyło 8 uczniów.
- Projekt „ Z demokracją na TY” – realizowany przy wsparciu Centrum Młodzieży „Astra”. Tematem wiodącym Projektu było funkcjonowanie demokracji we współczesnych państwach Europy oraz kształtowanie społeczeństwa obywatelskiego. Uczestniczyło 14 uczniów.
- Projekt „LIFE” – Projekt o charakterze ekologicznym realizowany w Ośrodku Edukacyjno – Naukowym Zespołu Parków Krajobrazowych Województwa Śląskiego w Smoleniu . Uczestniczyło 75 uczniów.
- Projekt organizowany przez Stowarzyszenie „SOPEL” – Projekt o charakterze ekologicznym realizowany w Ośrodku Edukacyjno – Naukowym Zespołu Parków Krajobrazowych Województwa Śląskiego w Smoleniu . Uczestniczyło 50 uczniów.
- Projekt eTwinning, pod nazwą „I wojna światowa w obiektywie”. Projekt realizowany we współpracy ze szkołą belgijską VTI Sint – Lucas w Menen.

### **I. Zespół Szkół im. St. Staszica w Zawierciu.**

- Projekt „Nowoczesne szkolnictwo zawodowe” realizowany przez Stowarzyszenie Syntea. Projekt realizowany był w okresie od września 2013 roku do czerwca 2015 roku. W projekcie brało udział 130 uczniów szkoły. W ramach Projektu przeprowadzono kursy:
  - „Inżynieria projektowania komputerowego CAD 2D i 3D”,
  - „Projektowanie stron internetowych”,
  - „Grafika komputerowa”,
  - Prawo jazdy kat. B,
  - Udzielanie pierwszej pomocy przedmedycznej,
  - Administrowanie sieciami komputerowymi.

Uczniowie brali udział w stażach zawodowych w lipcu i sierpniu 2014 roku, które realizowane były w firmach z branży komputerowej. Przeprowadzone zostały dodatkowe zajęcia z matematyki.

- Szkoła brała udział w zakończonym w lutym 2015 roku Projekcie systemowym „Mam zawód – mam prace w regionie”.
- W okresie od 28.06 2015 r. do 4.07. 2015r. uczniowie szkoły wraz z Suedstadt e.v. z Berlina wzięli udział w Projekcie „Forum Dialog” realizowanym przez Fundację „Inicjatywa Kreisau” i współfinansowanym przez Program

Erasmus+ oraz Fundację Birkmana. W Projekcie uczestniczyło 11 uczniów szkoły. Miejsce realizacji Projektu – Krzyżowa k. Wrocławia.

## II. Zespół Szkół im. O. Langego w Zawierciu.

- Szkoła brała udział w zakończonym w lutym 2015 roku Projekcie systemowym „Mam zawód – mam prace w regionie”.
- Projekt „ Praktyka czyni mistrza” realizowany przez Centrum Inicjatyw Lokalnych w Zawierciu w ramach POKL Priorytet IX, Działanie 9.2. „Podniesienie atrakcyjności i jakości szkolnictwa zawodowego”.

## III. Zespół Szkół im. Gen. J. Bema w Zawierciu.

- Projekt „ Kompetencje zawodowe kształtują przyszłość” realizowany w ramach Programu Erasmus +. Na realizację Projektu szkoła otrzymała kwotę 54.539 euro. Uczestnikami Projektu jest grupa 26 uczniów w zawodach technik mechanik i technik pojazdów samochodowych. Projekt realizowany jest w dwóch grupach. Pierwsza grupa 10 uczniów przebywała w Portsmouth w Wielkiej Brytanii w marcu 2015 roku. Uczniowie odbywali praktyki zawodowe w warsztatach samochodowych i mechanicznych. Uczniowie biorący udział w Projekcie otrzymali certyfikaty Europass mobilność.

## IV. Zespół Szkół w Pilicy.

- Projekt „Świadomie do celu” – skierowany do uczniów, którzy w roku 2014 i 2015 przystępowali do egzaminu maturalnego. Projekt realizowany w ramach Priorytetu IX Rozwój wykształcenia i kompetencji w regionach, Działanie 9.1. „Wyrównanie szans edukacyjnych i zapewnienie wysokiej jakości usług edukacyjnych świadczonych w systemie edukacji”. Wartość uzyskanego dofinansowania – 215.012,46 zł.
- Szkoła bierze udział w projekcie realizowanym przez powiat zawierciański „Program wspomaganie szkół powiatu zawierciańskiego”. Projekt realizowany w ramach Priorytetu III Wysoka jakość systemu oświaty, Działanie 3.5. Kompleksowe wspomaganie rozwoju szkół. W projekcie bierze udział 6 szkół ponadgimnazjalnych z terenu powiatu.

## V. Zespół Szkół w Szczekocinach.

- Projekt „Szczekocińska edukacja – Liga Otwartych Główn”. Projekt realizowany w partnerstwie ze Stowarzyszeniem na Rzecz Rozwoju „Synergia”. Realizacja projektu jest przewidziana do grudnia 2014 r. Celem projektu było: wyrównanie szans edukacyjnych uczniów, wypracowanie nowoczesnego, efektywnego modelu zarządzania szkołą, poprawa wyników nauczania i kształtowanie kompetencji kluczowych u uczniów, zajęcia przygotowujące uczniów do egzaminu maturalnego, zajęcia sportowe, sesje

popularno naukowe. W projekcie uczestniczyło 195 uczniów klas I-III liceum ogólnokształcącego. Budżet projektu – 1.660.168 zł ( kwota dofinansowania 1.527.355 zł ).

Działania w projekcie obejmowały trzy obszary: organizacja i zarządzanie, kształcenie, opieka i wychowanie.

- Projekt „Akademia kompetencji” realizowany w liceum ogólnokształcącym w okresie od sierpnia 2014 roku do czerwca 2015 roku. W projekcie uczestniczyło 134 uczniów. Budżet projektu 761.954,18 zł ( kwota dofinansowania 647.661,05 zł ). Liderem projektu było Stowarzyszenie Humaneo. Celem projektu było wyrównanie szans edukacyjnych oraz zmniejszenie różnic w jakości usług edukacyjnych.

Uczniowie brali udział w zajęciach wyrównawczych, zajęciach przygotowujących do egzaminu maturalnego, zajęciach rozwijających zainteresowania. Projekt propagował zdrowy tryb życia i uprawianie sportu. Wszyscy uczniowie otrzymali wsparcie w postaci fachowego doradztwa zawodowego. W ramach projektu zakupiono pomoce naukowe do pracowni biologicznej, fizycznej, chemicznej.

#### **VI. Zespół Szkół im. Prof. R. Gostkowskiego w Łazach.**

- Szkoła bierze udział w projekcie realizowanym przez powiat zawierciański „Program wspomaganie szkół powiatu zawierciańskiego”. Projekt realizowany w ramach Priorytetu III Wysoka jakość systemu oświaty, Działanie 3.5. Kompleksowe wspomaganie rozwoju szkół. W projekcie bierze udział 6 szkół ponadgimnazjalnych z terenu powiatu.
- Szkoła brała udział w zakończonym w lutym 2015 roku Projekcie systemowym „Mam zawód – mam prace w regionie”.
- Ogólnopolski Program Edukacji Finansowej realizowany przez Fundację Wspomaganie Wsi a finansowanego przez NBP – „Światowy tydzień przedsiębiorczości”. W ramach projektu odbyły się warsztaty „ABC przedsiębiorczości na wsi” przeprowadzone przez Stowarzyszenie Rozwoju Wsi Chruszczobród i Chruszczobród Piaski.

#### **Realizacja Projektu „Mam zawód – mam prace w regionie”.**

Projekt systemowy „Mam zawód – mam prace w regionie”, którego liderem był Samorząd Województwa Śląskiego jest realizowany od 2012 roku do 28 lutego 2015 roku i obejmował – w formie partnerskiej współpracy – 30 powiatów lub miast na prawach powiatu województwa śląskiego, jako organy prowadzące szkoły szkolnictwa zawodowego.

Cel główny projektu to:

*Zwiększenie atrakcyjności, jakości oraz prestiżu szkół zawodowych w województwie śląskim.*

Cele szczegółowe:

- Podniesienie jakości i zwiększenie dostępności zajęć związanych z planowaniem ścieżki rozwoju zawodowego;

- Poszerzenie oferty edukacyjnej poprzez wprowadzenie dodatkowych zajęć pozalekcyjnych/pozaszkolnych, staży/ praktyk i kursów/ kursów certyfikowanych;
- Podniesienie jakości praktycznej nauki zawodu poprzez doposażenie pracowni i zakup materiałów dydaktycznych;
- Poprawa kontaktu uczeń /szkoła/pracodawca;
- Poprawa wizerunku szkolnictwa zawodowego.

Cele te są realizowane w ramach projektu między innymi poprzez następujące działania:

- opracowanie Programu Rozwoju Szkolnictwa Zawodowego Województwa Śląskiego;
- konsultacje zawodowe indywidualne i grupowe;
- dodatkowe zajęcia (pozalekcyjne i pozaszkolne) dla uczniów ukierunkowanych na rozwój kompetencji kluczowych, ze szczególnym uwzględnieniem ICT, języków obcych, przedsiębiorczości, nauk przyrodniczo-matematycznych;
- zajęcia dydaktyczno-wyrównawcze służące wyrównywaniu dysproporcji edukacyjnych w trakcie procesu kształcenia;
- wyposażenie szkół w nowoczesne materiały dydaktyczne;
- wizyty studyjne u pracodawców;
- realizację kampanii informacyjno-promocyjnej.

Realizatorem części z wyżej wymienionych działań został Samorząd Województwa, część zadań będzie realizowana przez Kuratorium Oświaty w Katowicach, które także zostało partnerem Samorządu Województwa w projekcie. Samorządom Powiatowym z kolei przypisano w głównej mierze zadania zaplanowane do przeprowadzenia wśród bezpośrednich uczestników projektu w szkołach przez te samorzady prowadzonych. Powiatom pełniącym w projekcie rolę partnerów, przypisano następujące zadania:

- konsultacje zawodowe indywidualne i grupowe;
- realizację pakietu wsparcia dla uczniów;
- realizację wizyt studyjnych u pracodawców;
- zakup materiałów dydaktycznych i wyposażenia pracowni dla szkół.

W powiecie zawierciańskim w projekcie uczestniczy 13 szkół ponadgimnazjalnych, w tym 8 Techników i 5 zasadniczych szkół zawodowych oraz jedna placówka – Powiatowe Centrum Kształcenia Zawodowego w Zawierciu.

### **Wyniki realizacji Projektu.**

#### **1. Część finansowa.**

Lp.	Pozycja/podzadanie	Kwota zaplanowana w budżecie projektu	Kwota wydatkowana	Stopień wydatkowania środków %	Kwota oszczędności
1	2	3	4	$5=(4/3)*100$	$6=3-4$
1	Koszty zarządzania	148700,00	148477,10	99,85	222,90
2	Doradztwo grupowe (wynagrodzenie konsultanta + wynajem sal)	44808,00	44652,25	99,65	155,75



3	Doradztwo indywidualne (wynagrodzenie konsultanta + wynajem sal)	233856,00	236329,90	101,06	0,00
4	Pakiet wsparcia dla uczniów (wraz z ewentualnym wynajmem sal)	1176327,95	487749,44	41,46	688578,51
5	Wizyty studyjne u Pracodawcy	41800,00	6000,00	14,35	35800,00
6	Ubezpieczenie osób biorących udział w projekcie	13970,00	0,00	0,00	13970,00
7	Koszty dojazdu uczestników	56916,00	407,25	0,72	56508,75
8	Doposażenie szkół/placówek w materiały dydaktyczne	140000,00	0,00	0,00	140000,00
9	Doposażenie szkół/placówek posiadających pracownie kształcące zgodnie z kierunkami RIS	345215,04	345215,03	100,00	0,01
<b>SUMA</b>		<b>2201592,99</b>	<b>1268830,97</b>		<b>935235,92</b>

## 2. Część rzeczowa.

Lp.	Nazwa wskaźnika	Wartość docelowa wskaźnika	Wartość osiągnięta wskaźnika	Stopień realizacji wskaźnika %
1	2	3	4	$5=(4/3)*100$
1	Liczba szkół i placówek kształcenia zawodowego, które wdrożyły programy rozwojowe	14,00	14,00	100,00
2	Liczba szkół i placówek kształcenia zawodowego, które współpracowały z przedsiębiorstwami w zakresie wdrażania programów rozwojowych	14,00	7,00	50,00
3	Liczba uczniów, którzy zakończyli udział w zajęciach z doradztwa grupowego	545,00	502,00	92,11
4	Liczba uczniów, którzy zakończyli udział w zajęciach z doradztwa indywidualnego	440,00	447,00	101,59

5	Liczba uczniów, którzy stworzyli swój IPRZ	440,00	447,00	101,59
6	Liczba uczniów, którzy zakończyli udział w zajęciach wyrównawczych, pozalekcyjnych/pozaszkolnych	66,00	51,00	77,27
7	Liczba uczniów, którzy zakończyli udział w kursach/kursach certyfikowanych	308,00	367,00	119,16
8	Liczba uczniów, którzy zakończyli udział w stażach/praktykach zawodowych	218,00	67,00	30,73
9	Liczba szkół/placówek, które otrzymały wyposażenie pracowni praktycznej nauki zawodu	6,00	6,00	100,00
10	Liczba pracowni praktycznej nauki zawodu, które otrzymały wsparcie w postaci wyposażenia	10,00	9,00	90,00
11	Liczba szkół/placówek, które otrzymały wsparcie w postaci materiałów dydaktycznych	14,00	0,00	0,00

### **Kompleksowe wspomaganie szkół powiatu zawierciańskiego.**

Projekt obejmuje 20% szkół z terenu powiatu zawierciańskiego oraz dwa przedszkola, które zostaną objęte pilotażem w zakresie zmodernizowanego systemu doskonalenia nauczycieli jako elementu wsparcia szkół.

#### 1. Szkoły Podstawowe

- Szkoła Podstawowa im. J. Pawła II w Żarnowcu,
- Szkoła Podstawowa im. H. Grabowskiej „Zety” w Chlinie,
- Szkoła Podstawowa Nr 2 im. Jana Pawła II w Porębie,
- Szkoła Podstawowa Nr 3 im. J. Korczaka w Porębie,
- Szkoła Podstawowa w Rudnikach,
- Szkoła Podstawowa Nr 1 w Pilicy,
- Szkoła Podstawowa Nr 2 im. H. Sienkiewicza w Pilicy,
- Szkoła Podstawowa im. W. Broniewskiego we Włodowicach,
- MZS Szkoła Podstawowa Nr 1 w Porębie.

#### 2. Gimnazja.

- Gimnazjum Publiczne im. J. Pawła II w Żarnowcu,
- Gimnazjum Nr 1 w Pilicy,
- Gimnazjum Nr 2 w Wierbce,
- Gimnazjum im. W. Kowala we Włodowicach,
- MZS Gimnazjum w Porębie.

#### 3. Szkoły ponadgimnazjalne.

- I Liceum Ogólnokształcące im. S. Żeromskiego w Zawierciu,
- Technikum w Zespole Szkół im. X. Dunikowskiego w Zawierciu,
- Technikum w Zespole Szkół im. O. Langego w Zawierciu,
- Liceum Ogólnokształcące w Pilicy,
- Liceum Ogólnokształcące w Szczekocinach,
- Technikum w Zespole Szkół im. prof. R. Gostkowskiego w Łazach,

#### 4. Przedszkola.

- Przedszkole Nr 1 w Zawierciu,
- Przedszkole Nr 2 w Zawierciu.

Celem Projektu jest:

- wzrost jakości kształcenia w szkołach i przedszkolach powiatu zawierciańskiego, poprzez wdrożenie zmodernizowanego systemu doskonalenia nauczycieli,
- podniesienie kompetencji dyrektorów szkół i przedszkoli w zakresie zdolności planowania i projektowania procesu rozwoju szkół i przedszkoli w powiecie,
- wzrost poziomu współpracy i samokształcenia uczestników sieci działających w ramach projektu.

W ramach projektu utworzone zostaną cztery różne tematycznie sieci współpracy i samokształcenia

W wyniku realizacji projektu powstanie Powiatowy program Wspomagania Szkół i Przedszkoli oraz Roczne Plany Wspomagania.

Realizacja Projektu została przedłużona do 31 sierpnia 2015 roku. Budżet Projektu – 1.141.984,02 zł.

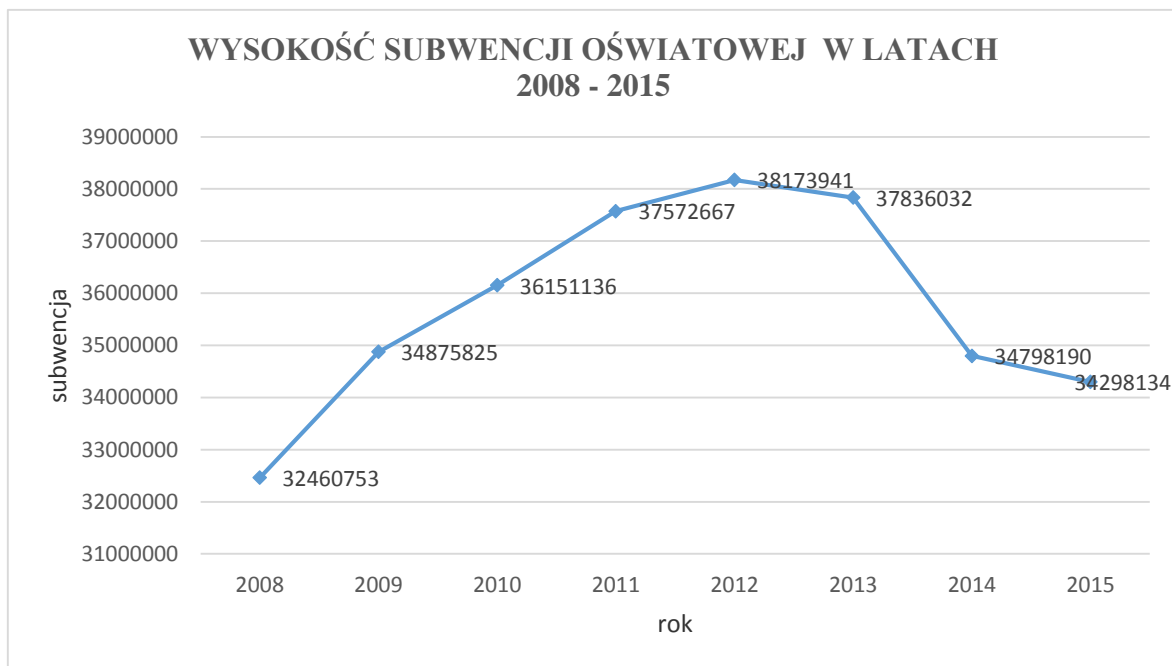
### **CZEŚĆ IX - FINANSOWANIE OŚWIATY W ROKU SZKOLNYM 2014/2015**

Wydatki bieżące w szkołach i placówkach finansowane są ze środków pochodzących z subwencji oświatowej. Dodatkowe środki z budżetu powiatu są przeznaczane na inwestycje w oświacie. Wysokość subwencji uzależniona jest od liczby uczniów. Standard finansowy „A” określa wysokość środków w skali jednego roku na jednego ucznia przeliczeniowego. Wysokość subwencji oświatowej w latach 2012,2013,2014, 2015 była następująca:

- rok 2012 - 38.173.941 zł,
- rok 2013 - 37.836.032 zł,
- rok 2014 - 34.798.190 zł
- rok 2015 - 34.298.134 zł

Standard finansowy „A” wynosił :

- rok 2012 - 4.942,424 zł,
- rok 2013 - 5.163,085 zł,
- rok 2014 - 5.243,039 zł
- rok 2015 - 5.258,675 zł



**Wydatki w szkołach i placówkach w roku szkolnym 2014/2015.**

**Wysokość środków wypłaconych za prowadzenie nauczania indywidualnego w szkołach w roku szkolnym 2014/2015**

Lp	Nazwa szkoły/zespołu szkół	Kwota wypłacona od 1.09.2014 do 31.12.2014 r. (zł)	Kwota wypłacona od 1.01.2015 do 31.08.2015 r. (zł)	Razem (zł)
1	I Liceum Ogólnokształcące im. S. Żeromskiego w Zawierciu	x	15.500	15.500
2	Zespół Szkół im. Gen. J. Bema w Zawierciu	12.800	15950	28.750
3	Zespół Szkół im. X. Dunikowskiego w Zawierciu	5.400	27.425	32.825
4	Zespół Szkół im. O. Langego w Zawierciu	14.150	32.300	46.450
5	Zespół Szkół Rolnicze Centrum Kształcenia Ustawicznego w Żarnowcu	10.075	34.650	44.725
6	Zespół Szkół im. H. Kołłątaja w Zawierciu	16.825	43.225	60.050

7	Zespół Szkół i Placówek Specjalnych im. M. Grzegorzewskiej w Zawierciu	151.676	239.176	390.852
8	Zespół Szkół w Pilicy	6.650	7.300	13.950
9	Zespół Szkół im. Prof. R. Gostkowskiego w Łazach	x	600	600
<b>RAZEM</b>		<b>217.576</b>	<b>416.126</b>	<b>633.702</b>

**Wydatki rzeczowe w szkołach i placówkach w roku szkolnym 2014/2015**

Lp	Nazwa szkoły/zespołu szkół/placówki	Wydatki rzeczowe w roku 2014 ( wrzesień – grudzień ) ( zł )	Wydatki rzeczowe w roku 2015 ( styczeń –sierpień ) ( zł )	Wydatki rzeczowe razem ( zł )
1	I Liceum Ogólnokształcące im. S. Żeromskiego w Zawierciu	153.085	274.100	427.185
2	II Liceum Ogólnokształcące im. H. Malczewskiej w Zawierciu	82.330	200.700	283.030
3	Zespół Szkół im. X. Dunikowskiego w Zawierciu	68.541	145.400	213.941
4	Zespół Szkół im. H. Kołłątaja w Zawierciu	78.085	233.500	311.585
5	Zespół Szkół im. St. Staszica w Zawierciu	71.463	155.800	227.263
6	Zespół Szkół im. O. Langego w Zawierciu	81.505	208.400	289.905
7	Zespół Szkół im. gen. J. Bema w Zawierciu	114.443	266.700	381.143
8	Zespół Szkół i Placówek Specjalnych im. M. Grzegorzewskiej w Zawierciu	123.360	278.000	401.360
9	Zespół Szkół w Porębie	77.380	113.600	187453
10	Zespół Szkół w Łazach	86.257	161.000	247.257
11	Zespół Szkół w Pilicy	54.349	128.900	183.249

12	Zespół Szkół w Szczekocinach	174.663	313.400	488.036
13	Zespół Szkół Rolnicze Centrum Kształcenia Ustawicznego w Żarnowcu	97.320	327.900	425.220
14	Powiatowe Centrum Kształcenia Zawodowego	64.521	127.300	191.821
15	Poradnia Psychologiczno – Pedagogiczna w Zawierciu	73.853	113.600	187.453
<b>RAZEM</b>		<b>1.401.128</b>	<b>3.093.900</b>	<b>4.495.028</b>

**Wydatki płacowe w szkołach i placówkach oraz ZOEAS w roku szkolnym 2014/2015**

L.p.	Nazwa szkoły/zespołu szkół/placówki	Wydatki płacowe w roku 2014 ( wrzesień-grudzień ) ( zł )	Wydatki płacowe w roku 2015 ( styczeń-sierpień ) ( zł )	Wydatki płacowe ogółem w roku 2014/2015 ( zł )
1	I Liceum Ogólnokształcące im. S. Żeromskiego w Zawierciu	832.006	1.763.709	2.595.715
2	II Liceum Ogólnokształcące im. H. Malczewskiej w Zawierciu	815.556	1.654.597	2.470.153
3	Zespół Szkół im. X. Dunikowskiego w Zawierciu	555.856	1.254.918	1.810.774
4	Zespół Szkół im. H. Kołłątaja w Zawierciu	968.794	2.067.013	3.035.807
5	Zespół Szkół im. St. Staszica w Zawierciu	482.943	1.048.428	1.531.371
6	Zespół Szkół im. O. Langego w Zawierciu	753.323	1.681.591	2.434.914
7	Zespół Szkół im. J. Bema w Zawierciu	547.536	1.151.305	1.698.841
8	Zespół Szkół i Placówek Specjalnych w Zawierciu	1,247.587	2.761.364	4.008.951
9	Zespół Szkół w Porębie	405.280	897.212	1.302.492
10	Zespół Szkół w Łazach	546.619	1.163.881	1.710.500

11	Zespół Szkół w Pilicy	319.528	632.953	952.481
12	Zespół Szkół w Szczekocinach	436.077	914.535	1.350.612
13	Zespół Szkół Rolnicze Centrum Kształcenia Ustawicznego w Żarnowcu	813.877	1.786.774	2.600.651
14	ZOEAS	382.828	804.820	1.187.648
15	Powiatowe Centrum Kształcenia Zawodowego w Zawierciu	593.369	1.283.447	1.876.816
16	Poradnia Psychologiczno-Pedagogiczna	349.881	744.987	1.094.868
<b>RAZEM</b>		<b>10.051.060</b>	<b>21.611.534</b>	<b>31.662.594</b>

**Wysokość średnich wynagrodzeń nauczycieli na poszczególnych stopniach awansu zawodowego za 2014 rok.**

Zgodnie z art. 30a ustawy z dnia 26 stycznia –Karta nauczyciela organ prowadzący do dnia 31 grudnia każdego roku przeprowadza analizę poniesionych w danym roku wydatków na wynagrodzenia dla nauczycieli, w odniesieniu do średnich wynagrodzeń , o których mowa w art.30 ust. 3 cytowanej ustawy oraz średniorocznej struktury zatrudnienia nauczycieli na poszczególnych stopniach awansu zawodowego. W przypadku nieosiągnięcia średnich wysokości wynagrodzeń, o których mowa w art.30 ust.3 ustawy Karta Nauczyciela organ prowadzący ustala kwotę różnicy i wypłaca wyrównanie.

Lp	Stopień awansu zawodowego	Wskaźniki określone w art.30 ust.3 Karty Nauczyciela	Średnie wynagrodzenie		Liczba etatów		Wydatki poniesione na wynagrodzenia w składnikach podanych w art.30 ust.1 KN	Różnica
			Od dnia 1 stycznia do 31 sierpnia	Od dnia 1 września do 31 grudnia	Od 1.01 do 31.08	Od 1.09 do 31.12		
1	Nauczyciel stażysta	100%	2.717,59	2.717,59	14,7	7,77	388 849,61	<b>-1 505,02</b>
2	Nauczyciel kontraktowy	111%	3016,52	3.016,52	54,26	53,35	2 010 544,62	<b>57 408,25</b>

3	Nauczyciel mianowany	144%	3.913,33	3.913,33	90,11	83,97	4 059 079,96	<b>-76 370,65</b>
4	Nauczyciel dyplomowany	184%	5000,37	5.000,37	265,10	268,09	15 627 383,36	<b>-339 598,11</b>

W roku 2014 nie zostały osiągnięte wymagane średnie wynagrodzeń w grupie nauczycieli stażystów – kwota 1505,02 zł, nauczycieli mianowanych – kwota - 76370,65 zł i w grupie nauczycieli dyplomowanych – kwota 339598,11 zł.

### **Dotacje do szkół niepublicznych o uprawnieniach szkół publicznych.**

Powiat jest organem dotującym dla następujących szkół niepublicznych o uprawnieniach szkół publicznych:

1. Katolickie Liceum Ogólnokształcące w Zawierciu,
2. Liceum Ogólnokształcące dla Dorosłych „Sokrates”,
3. Uzupełniające Liceum Ogólnokształcące „Sokrates”
4. Szkoła Policealna dla Dorosłych „Sokrates”

### **Wysokość dotacji do szkół niepublicznych w roku 2014**

Lp	Nazwa szkoły	Wysokość dotacji w roku 2014 (zł)
1	Szkoła Policealna dla Dorosłych „Sokrates”	519629,56
2	Liceum Ogólnokształcące dla Dorosłych „Sokrates”	544063,11
3	Liceum Ogólnokształcące dla Dorosłych Pascal	5072,70
4	Zaoczna Policealna Szkoła Zawodowa „Pascal”	27243,08
5	Katolickie Liceum Ogólnokształcące	450222,97
<b>RAZEM</b>		<b>1.546231,42</b>

Kwota dotacji dla jednego ucznia w poszczególnych szkołach wynosiła:

1. Liceum Ogólnokształcące dla Dorosłych - 137,10 zł,
2. Szkoła Policealna dla Dorosłych - 158,39 zł,
3. Katolickie Liceum Ogólnokształcące - 436,94 zł

Szkoły powyższe są dotowane na podstawie:

1. Katolickie Liceum Ogólnokształcące – art.90 ust.2a ustawy z dnia 7 września 1991 roku o systemie oświaty ( tekst jednolity Dz. U z 2004 r., Nr 256, poz.2572 z późn. zm. ). Dotacja przysługuje na każdego ucznia w kwocie nie niższej niż kwota przewidziana na jednego ucznia danego typu i rodzaju szkoły w części



oświatowej subwencji ogólnej otrzymywanej przez jednostkę samorządu terytorialnego.

2. Pozostałe szkoły wymienione w tabeli – art. 90 ust.3 cytowanej powyżej ustawy. Dotacja przysługuje na każdego ucznia uczestniczącego w co najmniej 50% obowiązkowych zajęć edukacyjnych w danym miesiącu, w wysokości nie niższej niż 50% ustalonych w budżecie powiatu wydatków bieżących ponoszonych w szkołach publicznych tego samego typu i rodzaju.

### **Koszty utrzymania szkół w przeliczeniu na jednego ucznia w roku szkolnym 2014/2015**

Lp	Nazwa szkoły/zespołu szkół/placówki	Liczba uczniów i słuchaczy	Koszty ogółem utrzymania szkoły (zł)	Koszty w przeliczeniu na jednego ucznia (zł)
1	I Liceum Ogólnokształcące im. S. Żeromskiego w Zawierciu	468	3.022.900	6.459
2	II Liceum Ogólnokształcące im. H. Malczewskiej w Zawierciu	479	2.753.183	5.748
3	Zespół Szkół im. X. Dunikowskiego w Zawierciu	326	2.024.715	6.211
4	Zespół Szkół im. H. Kołłątaja w Zawierciu	559	3.347.392	5.988
5	Zespół Szkół im. St. Staszica w Zawierciu	248	1.758.634	7.091
6	Zespół Szkół im. O. Langego w Zawierciu	421	2.724.819	6.472
7	Zespół Szkół im. gen. J. Bema w Zawierciu	224	2.079.984	9.286
8	Zespół Szkół i Placówek Specjalnych im. M. Grzegorzewskiej w Zawierciu	138	4.410.311	31.959
9	Zespół Szkół w Porębie	229	1.539.072	6.721
10	Zespół Szkół w Łazach	261	1.957.757	7.501
11	Zespół Szkół w Pilicy	170	1.135.730	6.681
12	Zespół Szkół w Szczekocinach	198	1.838.648	9.286
13	Zespół Szkół Rolnicze Centrum Kształcenia Ustawicznego w Żarnowcu	274	3.025.871	11.043
		<b>3.995</b>	<b>31.619.016</b>	<b>7.915</b>

**Koszty utrzymania w przeliczeniu na jednego ucznia w latach 2007 – 2013**

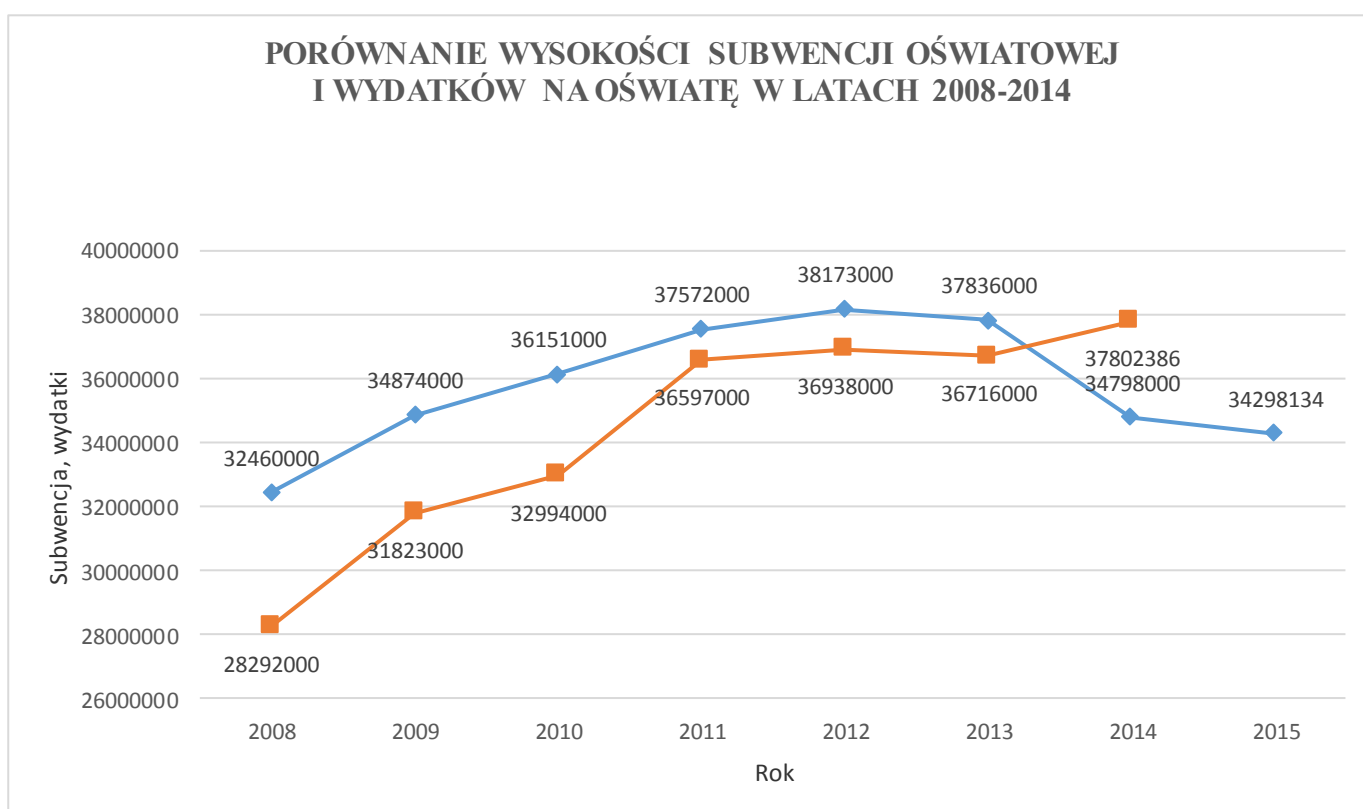
Lp	Nazwa szkoły/zespołu szkół	Koszty utrzymania w roku (zł)							Koszty utrzymania w przeliczeniu na jednego ucznia w roku (zł)						
		2007	2008	2009	2010	2011	2012	2013	2007	2008	2009	2010	2011	2012	2013
1	Zespół Szkół Ogólnokształcących w Zawierciu	2.515.610,97	2.654.220,89	2.779.709,34	2.909.067,96	3.035.836,63	3.026.473,0	2.918.687	3.323,13	3.543,69	3.882,28	4.335,42	5.017,91	5.395	5.993
2	II Liceum Ogólnokształcące im. H. Malczewskiej w Zawierciu	2.155.892,04	2.269.343,90	2.740.539,21	2.591.342,71	2.688.298,38	2.678.058,0	2.697.141	3.563,46	3.846,35	4.807,96	4.570,27	5.130,34	5.366,85	5.570
3	Zespół Szkół im. X. Dunikowskiego w Zawierciu	1.481.708,39	1.588.588,11	1.748.651,79	1.790.988,27	1.847.954,09	1.998.400,0	1.905.806	3.307,38	3.626,91	4.057,20	4.347,06	5.264,82	5.843,27	6.148
4	Zespół Szkół im. H. Kołłątaja w Zawierciu	2.299.450,62	2.616.760,77	2.934.672,90	3.045.549,91	3.130.408,30	3.307.845,0	3.516.546	2.797,39	2.994,01	3.636,52	4.241,71	4.590,04	4.739,03	5.709
5	Zespół Szkół im. O. Langego w Zawierciu	1.539.738,31	1.669.204,84	2.101.496,03	2.135.761,60	2.211.653,46	2.524.649,0	2.818.134	3.507,38	3.542,96	4.608,54	4.573,37	5.355,09	5.844,09	6.305
6	Zespół Szkół im. St. Staszica w Zawierciu	1.356.613,40	1.404.487,71	2.050.275,32	1.632.225,44	1.714.368,42	1.600.737,0	1.649.903	4.001,81	4.501,56	6.571,40	6.136,19	6.619,18	6.929,60	7.236
	Internat do 31 sierpnia 2007	211.526,25							6.610,20						
7	Zespół Szkół im. Gen. J. Bema w Zawierciu	2.138.422,52	2.291.154,81	2.236.561,77	2.310.833,19	2.401.178,38	2.256.614,0	2.193.473	4.019,59	4.937,83	5.014,71	6.509,39	7.189,15	8.235,82	8.636
8	Zespół Szkół i Placówek Specjalnych w Zawierciu	2.561.713,31	2.970.999,48	3.486.860,00	3.887.487,32	4.231.166,49	4.313.775,0	4.426.947	14.153,1	16.880,68	18.176,35	18.600,42	26.118,31	24.510,09	29.318
9	Zespół Szkół im. Prof. R. Gostkowskiego w Łazach	1.577.481,42	1.721.536,15	1.845.194,47	2.161.308,20	2.371.829,10	2.548.114,0	2.177.482	3.444,28	3.834,16	3.909,31	4.512,13	4.650,54	5.210,87	6.117
10	Zespół Szkół w Porębie	1.073.287,69	1.180.529,54	1.460.148,04	1.467.988,97	1.574.720,64	1.711.006,0	1.569.978	4.362,96	4.171,48	5.290,39	4.735,45	4.860,24	5.665,58	6.133
11	Zespół Szkół w Pilicy	1.123.918,76	1.150.758,85	1.112.053,81	1.100.897,52	1.204.446,40	1.242.885,0	1.235.595	4.356,27	5.137,32	5.852,91	6.015,83	6.372,73	6.943,49	7.268
12	Zespół Szkół w Szczekocinach	2.111.365,91	2.120.923,32	2.340.263,97	2.617.058,70	2.652.546,87	2.242.882,0	2.004.908	4.308,91	4.820,28	5.120,93	6.727,66	8.640,21	9.423,87	9.413
13	Zespół Szkół Rolnicze Centrum Kształcenia Ustawicznego w Żarnowcu	1.999.234,71	2.279.410,42	2.455.075,74	2.528.143,91	2.727.696,15	3.055.952,0	3.175.625	4.782,86	5.325,73	5.383,94	5.962,60	6.994,09	7.545,5	12.502
	Internat	353.115,15	368.979,09	389.023,4	425.029,82	474.687,11	x	x	9.054,23	9.461,00	16.914,0	23.612,7	31.645,8	x	x

<b>RAZEM</b>		<b>24.499.079,4</b>	<b>26.286.897,8</b>	<b>29.680.525,7</b>	<b>30.603.683,5</b>	<b>32.266.790,4</b>	<b>32.507.390</b>	<b>32.272.225</b>	<b>4.579</b>	<b>5.150</b>	<b>6.063</b>	<b>6.443</b>	<b>7.110</b>	<b>7.541</b>	<b>7.642</b>
14	Szkolne Schronisko Młodzieżowe w Rzędkowicach	12.289,02	9.511,96	18.051,89	20.497,32	23.889,77	x	x							
15	Poradnia Psychologiczno – Pedagogiczna w Zawierciu	790.011,62	998.630,57	936.892,65	988.835,67	1.147.991,71	1.374.101,3	1.280.010							
16	Powiatowe Centrum Kształcenia Zawodowego w Zawierciu	819.170,92	794.054,67	949.748,47	1.108.773,83	1.775.562,03	1.785.002,6	2.037.575							
17	Młodzieżowy Ośrodek Twórczości	197.597,56	203.565,39	235.114,19	272.987,67	271.834,99	x	x							
18	ZOEAS	765.264,27	903.667,99	936.560,09	1.110.813,33	1.110.472,17	1.271.548,6	1.125.967							
<b>OGÓLEM</b>		<b>26.318.148,5</b>	<b>28.292.660,4</b>	<b>31.823.332,9</b>	<b>32.994.778,0</b>	<b>36.596.541,0</b>	<b>36.938.042</b>	<b>36.715.777</b>							

**Koszty utrzymania w przeliczeniu na jednego ucznia w roku 2014**

Lp	Nazwa szkoły/zespołu szkół	Koszty utrzymania w roku 2014	Koszt utrzymania w przeliczeniu na jednego ucznia w roku 2014
1	Zespół Szkół Ogólnokształcących w Zawierciu	3.022.900	6.459
2	II Liceum Ogólnokształcące im. H. Malczewskiej w Zawierciu	2.753.183	5748
3	Zespół Szkół im. X. Dunikowskiego w Zawierciu	2.024.715	6.211
4	Zespół Szkół i Placówek im. H. Kołłątaja Zawierciu	3.347.392	5.988

5	Zespół Szkół im. O. Langego w Zawierciu	2.724.819	6.472
6	Zespół Szkół im. St. Staszica w Zawierciu	1.758.634	7.091
7	Zespół Szkół im. Gen. J. Bema w Zawierciu	2.079.984	9.286
8	Zespół Szkół i Placówek Specjalnych w Zawierciu	4.410.311	31.959
9	Zespół Szkół im. Prof. R. Gostkowskiego w Łazach	1.957.757	7.501
10	Zespół Szkół w Porębie	1.539.072	6.721
11	Zespół Szkół w Pilicy	1.135.730	6.681
12	Zespół Szkół w Szczekocinach	1.838.648	9.286
13	Zespół Szkół Rolnicze Centrum Kształcenia Ustawicznego w Żarnowcu	3.025.871	11.043
<b>RAZEM</b>		<b>31.619.016</b>	<b>7915</b>
15	Poradnia Psychologiczno – Pedagogiczna w Zawierciu	1.282.321	
16	Powiatowe Centrum Kształcenia Zawodowego w Zawierciu	2.068.637	
18	ZOEAS	1.187.648	
<b>OGÓLEM</b>		<b>36.135.495</b>	



- 1 - subwencja oświatowa w latach 2008 - 2015
- 2 - wydatki bieżące w latach 2008 - 2014

Porównanie sporządzone na podstawie danych ZOEAS oraz metryczek subwencji za lata 2008-2015. Dane nie obejmują wydatków związanych z dotacjami dla szkół niepublicznych i stypendiami dla uczniów.

Powiat pokrywa wydatki bieżące związane z utrzymaniem szkół i placówek w całości ze środków pochodzących z subwencji oświatowej. Jak widać na wykresie różnica pomiędzy subwencją oświatową a wydatkami zmniejszyła się począwszy od roku 2011. W latach 2008 do 2011 wydatki bieżące były niższe o około 3.000.000 – 4.000.000 zł od kwoty subwencji. Od roku 2011 różnica utrzymuje się na stałym poziomie. Do roku 2013 wydatki bieżące szkół i placówek utrzymywały się na poziomie subwencji oświatowej. Od roku 2014 wydatki bieżące szkół przewyższają kwotę otrzymywanej subwencji oświatowej. Wysokość subwencji oświatowej na rok 2014 była niższa od subwencji na rok 2013 o kwotę 3.037.000 zł, co spowodowane było między innymi zmniejszeniem liczby uczniów o około 450.

W związku z faktem, że wysokość subwencji oświatowej w każdym roku jest niższa podjęte zostały działania mające na celu dostosowanie liczby etatów nauczycielskich w szkołach do realnych potrzeb szkół oraz zmieniono sposób wyliczania liczby grup na przedmiotach, na których udział na grupy jest obowiązkowy. W wyniku powyższych zmian zmniejszono zatrudnienie w szkołach o około 30 etatów przeliczeniowych.

#### **Etaty przeliczeniowe nauczycieli w roku szkolnym 2014/2015 i 2015/2016 ( według sprawozdań Systemu Informacji Oświatowej )**

Nazwa szkoły	Zmiana liczby etatów w roku			
	2014	2015		
	30 września	31 marca	10 września	30 września
II Liceum Ogólnokształcące im. H. Malczewskiej w Zawierciu	35,77	36,44	34,03	34,03
Powiatowe Centrum Kształcenia Zawodowego	24,19	24,77	20,80	22,91
Poradnia Psychologiczno - Pedagogiczna	18,00	18,50	17,50	17,50
Zespół Szkół im. X. Dunikowskiego w Zawierciu	24,86	24,49	21,82	21,74
Zespół Szkół im. O. Langego w Zawierciu	36,15	35,03	31,88	31,86
Zespół Szkół im. Gen. J. Bema w Zawierciu	24,07	24,83	21,71	21,75
Zespół Szkół im. St. Staszica w Zawierciu	20,79	20,79	20,89	21,01
Zespół Szkół i Placówek im. H. Kołłątaja w Zawierciu	40,39	40,88	37,84	37,84
Zespół Szkół i Placówek Specjalnych w Zawierciu	59,99	59,61	54,78	56,33
Zespół Szkół im. Prof. R. Gostkowskiego w Łazach	25,54	25,16	22,75	23,18
I Liceum Ogólnokształcące im. S. Żeromskiego w Zawierciu	36,18	36,18	33,39	33,39

Zespół Szkół w Pilicy	12,95	12,84	12,82	12,82
Zespół Szkół w Porębie	18,72	19,12	15,01	15,30
Zespół Szkół RCKU w Żarnowcu	35,15	35,58	34,99	35,02
Zespół Szkół w Szczekocinach	19,69	19,79	18,01	18,33
<b>RAZEM</b>	<b>432,44</b>	<b>434,01</b>	<b>398,22</b>	<b>403,01</b>

Liczba nauczycieli według danych SIO na dzień:

- 30 września 2015 r. - 472 osoby,
- 30 września 2014 roku - 530 osób

W okresie roku nastąpił spadek liczby nauczycieli o 58 osób.

### **Wykonane prace remontowe i inwestycyjne w szkołach i placówkach w roku szkolnym 2014/2015**

Lp	Nazwa szkoły/zespołu szkół	Wykonane prace	Kwota
1	Zespół Szkół Ogólnokształcących w Zawierciu	Malowanie pomieszczeń szatni	7.878
		Usunięcie uszkodzeń w kotłowni	12.500
		Wykonanie odwodnienia w szatni	2.943
		Wymiana 6 hydrantów	9.625
		Instalacja wył. P.poż, wymiana akumulatorów przy centr. oddymiających	3.000
		Usunięcie awarii CO	492
		Wymiana pompy obiegowej C.O	8.200
		Naprawa kotary na hali sportowej	4.920
		Naprawa ogrodzenia budynku	10.695
2	II Liceum Ogólnokształcące im. H. Malczewskiej w Zawierciu	Usunięcie awarii C.O.	431
		Usunięcie awarii C.O.	492
		Usunięcie awarii C.O.	1.330
		Doprowadzenie wody do pokoju nauczycielskiego	3.870
		Usunięcie awarii instalacji wodnej	792
3	Zespół Szkół im. X. Dunikowskiego w Zawierciu	Naprawa dachu	1.230
		Usunięcie awarii instalacji wod.-kan	2.291
		Usunięcie awarii instalacji elektrycznej	400
		Naprawa instalacji alarmowej	3.920
4	Zespół Szkół im. H. Kołłątaja w Zawierciu	Remont dachu	2.992
		Usuniecie awarii w kotłowni	3.500
		Usunięcie awarii instalacji elektrycznej	200
		Wykonanie uszczelnienia dachu	7.380
		Usunięcie awarii pieca C.O.	492
		Usunięcie nieszczelności dachu	1.000
5	Szkolne Schronisko Młodzieżowe	Wymiana i podłączenie pieca gazowego C.O.	21.800
		Usuniecie awarii instalacji elektrycznej	2.460
		Remont pokoi oraz sanitariatów	30.016

		Usunięcie awarii instalacji wodnej	738
		Usunięcie awarii instalacji C.O.	615
		Usunięcie usterek elektrycznych	3.000
		Usunięcie awarii pieca C.O.	861
6	Zespół Szkół im. St. Staszica w Zawierciu	Usunięcie awarii instalacji elektrycznej	3.178
		Remont posadzki w Sali lekcyjnej	6.519
7	Zespół Szkół im. Gen. J. Bema w Zawierciu	Remont pomieszczeń na potrzeby archiwum	25.630
		Naprawa instalacji C.O.	2.785
8	Zespół Szkół w Pilicy	Usunięcie awarii instalacji wod. – kan.	950
		Malowanie klas lekcyjnych	14.500
9	Zespół Szkół w Porębie	Usunięcie awarii instalacji alarmowej	615
		Usunięcie awarii instalacji elektrycznej	1.796
		Naprawa szafy sterowniczej	1.393
		Usunięcie awarii instalacji kanalizacyjnej	2.460
10	Zespół Szkół im. Prof. R. Gostkowskiego w Łazach	Usunięcie awarii instalacji C.O.	6.150
		Malowanie w Sali gimnastycznej	2.243
		Usunięcie awarii instalacji wod. – kan.	3.757
		Usunięcie awarii w sanitariatach	800
11	Zespół Szkół w Szczekocinach	Usunięcie awarii w kotłowni olejowej	1.468
		Usunięcie awarii w kotłowni węglowej	1.000
		Naprawa pompy i zaworu zwrotnego w kotłowni	3.557
		Remont kominów wentylacyjnych, uszczelnienie dachu	8.399
12	Zespół Szkół RCKU w Żarnowcu	Usunięcie awarii w kotłowni	5.055
		Naprawa ściany zalepcza przy hali sportowej	16.544
		Wymiana lamp w oświetleniu ewakuacyjnym	2.500
13	Poradnia Psychologiczno – Pedagogiczna w Zawierciu	Zabezpieczenie budynku	10.990
		Malowanie korytarzy	15.000
		Montaż wodomierzy	984
14	Powiatowe Centrum Kształcenia Zawodowego	Wykonanie instalacji hydrantowej	42.763
		Wymiana płytek podłogowych w OSKP	5.060
		Wymiana rynny oraz obróbki blacharskie	6.186

#### Inwestycje:

1. Termomodernizacja budynku Zespołu Szkół im. prof. R. Gostkowskiego w Łazach.  
Szacunkowa wartość inwestycji:
  - Rok 2013 - 24.000,00 zł
  - Rok 2014 – 934.949,00 zł
  - Rok 2015 - 758.724,00 zł.
2. Termomodernizacja budynku Zespołu Szkół w Porębie.  
Szacunkowa wartość inwestycji:
  - Rok 2013 - 39.500,00 zł,
  - Rok 2014 - 1.276.515,00 zł,
  - Rok 2015 - 758.742,00 zł.



**CZEŚĆ X - OSIĄGNIĘCIA SZKÓŁ PONADGIMNAZJALNYCH W ROKU  
SZKOLNYM 2014/2015**

**I. I Liceum Ogólnokształcące im. S. Żeromskiego w Zawierciu.**

- IX Ogólnopolska Olimpiada Wiedzy o Rodzinie – laureatka ( uczennica klasy IIIa ),
- IX Ogólnopolska Olimpiada Wiedzy o Rodzinie - finalistki ( uczennice klasy IIa i Ib ),
- Konkurs kangur Matematyczny – uczeń klasy Ie wyróżnienie, II miejsce w powiecie,
- Ogólnopolski Konkurs Chemiczny „Alchemik” - wyróżnienie dla ucznia klasy IIIe i Ie oraz uznanie dla ucznia klasy Iie,
- Konkurs języka angielskiego FOX – I miejsce w powiecie ( uczeń kl. Ib ), II miejsce w powiecie ( uczeń kl. Ic ), III miejsce w powiecie ( uczeń klasy Iie ), IV miejsce w powiecie ( uczeń klasy Ie ),
- Olimpiada Teologii Katolickiej – II etap, IV miejsce ( uczeń klasy IIIa ),
- Finał projektu „Zwolnieni z teorii” – udział w finale drużyny złożonej z uczniów klasy Ic za opracowanie gry edukacyjnej „Retroza”,
- Ogólnopolski Konkurs Plastyczny – wyróżnienie w finale konkursu ( uczennica klasy IId ),
- IV miejsce w rejonie i II w powiecie w zawodach „Sprawni jak żołnierze”,
- XXXVIII Konkurs Wiedzy Pożarniczej – II miejsce w powiecie ( uczennica klasy Id ),
- Międzyszkolny Konkurs Wiedzy o Zawierciu – IV miejsce w powiecie.

**II. II Liceum Ogólnokształcące im. H. Malczewskiej w Zawierciu.**

1. Osiągnięcia szkoły:

- XXII Olimpiada Informatyczna - finalista etapu centralnego,
- XLIV Olimpiada Biologiczna - laureat etapu centralnego,
- XXX Olimpiada Wiedzy Ekologicznej - finalista etapu wojewódzkiego,
- VII Ogólnopolski Turniej Wiedzy Psychologicznej -finalistka etapu ogólnopolskiego,
- LVI Olimpiada Wiedzy o Polsce i Świecie Współczesnym – uczestniczki etapu centralnego ( dwie uczennice ),
- XXIX Międzynarodowe Mistrzostwa w Grach Matematycznych i Logicznych w kategorii L1 - udział w finale krajowym,
- XIX Olimpiada Historyczna *Losy żołnierza i dzieje oręża polskiego - Od Cedyńi do Orszy (973-1514)* - laureat etapu wojewódzkiego,
- XLI Olimpiada Historyczna - uczestniczka etapu wojewódzkiego,
- II Olimpiada Bibliologiczna i Informatologiczna organizowana przez Katedrę Bibliotekoznawstwa i Informatyki Uniwersytetu Łódzkiego - uczestniczka etapu okręgowego,
- XXVIII Olimpiada Wiedzy Ekonomicznej - uczestniczka etapu okręgowego,
- Olimpiad Projektów Społecznych - „Zwolnieni z teorii”

- 60 Jubileuszowy Ogólnopolski Konkurs Recytatorski - udział w eliminacjach wojewódzkich,
- VII Śląski Konkurs Wiedzy o Podatkach - uczestnik II etapu
- Konkurs o Republice Federalnej Niemiec z elementami wiedzy o Krajach Niemieckiego Obszaru Językowego organizowany przez Instytut Filologii Germańskiej Uniwersytetu Śląskiego - laureatka – II miejsce, laureatka – IV miejsce,
- XI Ogólnopolski Konkurs Menedżerski – uczestniczki finału – 7 miejsce,
- VII Powiatowy Turniej Szachowy dla szkół gimnazjalnych i ponadgimnazjalnych – I i III miejsce,
- XII Powiatowy Konkurs Multimedialny na najlepszą pracę z języka angielskiego nt. „*Jamaica and its Heritage*” - I miejsce,
- XIX Ogólnopolski Konkurs Wiedzy Biblijnej - uczestnicy etapu diecezjalnego,
- Ogólnopolski Turniej Wiedzy Pożarniczej *Młodzież Zapobiega Pożarom* - 4 miejsce w etapie miejskim,

### **Osiągnięcia sportowe:**

#### **Tenis stołowy**

- Chłopcy - 9 miejsce w finale wojewódzkim,
- Dziewczęta - 1 miejsce w powiecie,

#### **Pilka koszykowa**

- Dziewczęta - 2 miejsce w powiecie
- Chłopcy - 4 miejsce w powiecie

#### **Pilka siatkowa**

- Dziewczęta - 2 miejsce w powiecie
- Chłopcy - 1 miejsce w rejonie / 4 miejsce w półfinale wojewódzkim,

#### **Pilka siatkowa plażowa**

- Chłopcy - 7 miejsce w finale wojewódzkim
- Dziewczęta - 2 miejsce w powiecie

#### **Pilka ręczna**

- Dziewczęta - 3 miejsce w powiecie
- Chłopcy - 3 miejsce w powiecie

#### **Pilka nożna (11-osobowa)**

- Chłopcy - 1 miejsce w finale powiatowym

#### **Biegi na orientację**

- Chłopcy - 5 miejsce w finale wojewódzkim

#### **Powiatowa Spartakiada Szkół Ponadgimnazjalnych:**

- Dziewczęta - 2 miejsce w powiecie
- Chłopcy - 1 miejsce w powiecie
- Klasyfikacja łączna - 2 miejsce w powiecie

### **III. Zespół Szkół im. X. Dunikowskiego w Zawierciu.**

- I Wojewódzki Konkurs „Geodezja z pasją” - wyróżnienie,
- Gra miejska „Zawiercie – moja mała ojczyzna” – III miejsce,

- XIV Wojewódzki Konkurs Prac Technicznych Uczniów Szkół Budowlanych – II miejsce w kategorii drogownictwo za pracę „Most stalowy drogowy”,
- Konkurs „Od radia Wolna Europa do wolnej Polski – 100 rocznica urodzin Jana Nowaka Jeziorańskiego „ - III miejsce.

#### Osiągnięcia sportowe:

- II miejsce w Mistrzostwach Powiatu w piłce nożnej,
- II miejsce w Mistrzostwach Powiatu w piłce plażowej chłopców,
- III miejsce w Mistrzostwach Powiatu w biegach na orientację w kategorii dziewcząt,
- III miejsce w Mistrzostwach Powiatu w piłce nożnej,
- III miejsce w Mistrzostwach Powiatu w sztafetowych biegach przełajowych dziewcząt,
- II miejsce w konkurencji Ligot – Contact w Drużynowych Mistrzostwach Polski w Taekwon –Do, organizator Związek Sportowy Polska Unia Taekwon – Do,
- II miejsce w Otwartych Mistrzostwach Polski Południowej Juniorów w Light Contact,, organizator Klub Sportów Walki Start,
- III miejsce w Mistrzostwach Europy Wako European Cup.- organizator World Association of Kickboxing Organizations.

#### **IV. Zespół Szkół im. gen. J. Bema w Zawierciu.**

##### **Olimpiady, konkursy:**

- Ogólnopolski Konkurs Literacka Nagroda pawiego Pióra – wyróżnienie dla uczennicy klasy IVb,
- X Olimpiada Przedsiębiorczości - udział w etapie regionalnym,
- Powiatowy Konkurs Piosenki w Języku Angielskim – I miejsce uczennicy klasy IV,
- Powiatowy Konkurs Multimedialny – prezentacja w języku angielskim – I miejsce uczennica klasy IVb, II miejsce uczeń klasy IVa,
- Szkoła otrzymała certyfikaty: „Dobrze zaprojektowana Szkoła 2015” oraz „PROJEKTant edukacji 2015”

##### **Promocja szkoły:**

- Organizacja konferencji na temat „Dualny system kształcenia – idea, korzyści, bariery dla rozwoju powiatu zawierciańskiego”,
- Nawiązanie współpracy z firmą BOOSTER S.C. – właściciel firmy przekazał szkole motocykl Kawasaki do szkolenia w zawodzie mechanik motocyklowy,
- Udział w akcji „Pomagając innym też się uczyć” – wspólnie z policjantami z Zespołu do spraw Patologii i Profilaktyki szkoła podjęła się naprawy rowerów wychowanków Ośrodka Usług Opiekuńczo – Wychowawczych w Zawierciu i Ośrodka Pomocy Dziecku i Rodzinie w Górze Włodowskiej,
- Udział w akcji honorowego krwiodawstwa, akcjach charytatywnych „Czerwonokrzyńska Gwiazdka”, „Czwartki z Intermarche”, „Szlachetna Paczka”.

## V. Zespół Szkół im. O. Langego w Zawierciu.

- Organizacja jubileuszu 80-lecia szkoły.
- Uczennica kl. IIc i kl. Ic wzięły udział w ogólnopolskim konkursie filmowo-historycznym „Bohaterowie drugiego planu” zorganizowanym przez Muzeum Historii Polski w Warszawie, Wyższą Szkołę Filmową i Telewizyjną im. L. Schillera w Łodzi i Fundację Banku Zachodniego WBK. Partner konkursu, Polska Press Grupa, postanowił przyznać w w/w konkursie nagrodę główną oraz 2 wyróżnienia. Jury w składzie: red. Paweł Siennicki, red. Witold Głowacki, Joanna Pazio za najlepszą pracę uznało pracę zespołu z Technikum nr 3 Zespołu Szkół im. Oskara Langego w Zawierciu pt. „Sądzeni za próbę obalenia władzy w PRL - losy przyjaciół z II Liceum Ogólnokształcącego w Zawierciu”, który zostanie zaproszony na warsztaty dziennikarskie.

W uzasadnieniu jury czytamy: „Jury Polska Press Grupy jednogłośnie wytypowało zwycięzcę. Historia przedstawiona przez uczniów technikum z Zawiercia została najlepiej opracowana. Nie mniej ważny był sam temat – ciekawa historia z młodymi bohaterami. Dobry materiał na reportaż.”

Konkursy ekonomiczne:

- VII Śląskiego Konkursu Wiedzy o Podatkach laureatka etapu wojewódzkiego (uczennica klasy IIa ),
- „Warto wiedzieć więcej o ubezpieczeniach społecznych” finalista wojewódzkiego konkursu,
- Ogólnopolski Konkurs Matematyczny M@tando – udział w etapie finałowym (uczniowie klasy IIa i IIb ),
- Gra miejska „Zawiercie – Moja Mała Ojczyzna” – I miejsce (uczniowie klasy Ia, Ib, Ic ),
- X Międzyszkolny Konkurs Wiedzy o Zawierciu – II miejsce w finale konkursu,
- III Olimpiada Przedsiębiorczości i Zarządzania – 10 uczniów zakwalifikowało się do etapu okręgowego,
- XXVIII Olimpiada Wiedzy Ekonomicznej – udział w olimpiadzie,
- XIII Edycja Ogólnopolskiego Konkursu z Zakresu Rachunkowości – udział w konkursie,
- XII Śląski Konkurs Matematyczny – udział w konkursie,

Osiągnięcia sportowe:

- Uczennica kl. Ib w roku szkolnym 2014/2015 osiągnęła wysokie wyniki we współzawodnictwie sportowym na szczeblu krajowym (V miejsce w kategorii W1 w Ogólnopolskich Eliminacjach do Mistrzostw Świata ISF Zielona Góra, 15.11.2014 r.) i międzynarodowym (VIII miejsce drużynowe Polski w kategorii W1 Selected na Mistrzostwach Świata ISF Orienteering 2015 – World Schools Championship Orienteering 2015 Antalya - Turcja).
- Mistrzostwa Powiatu w Szkolnej Lidze Lekkoatletycznej – I miejsce dziewcząt, II miejsce chłopców,
- Mistrzostwa Rejonowe w Szkolnej Lidze Lekkoatletycznej – II miejsce dziewcząt,

- XV Finał Spartakiady Młodzieży Szkół Ponadgimnazjalnych w Halowych Grach Zespołowych – III miejsce dziewcząt,
- Mistrzostwa Powiatu w Sztafetowych Biegach Przełajowych – II i III miejsce dziewcząt, IV miejsce chłopców,
- Mistrzostwa powiatu w tenisie stołowym – II miejsce dziewcząt,
- Mistrzostwa powiatu w siatkówce plażowej – II miejsce dziewcząt, III miejsce chłopców
- Mistrzostwa powiatu w piłce nożnej - I miejsce dziewcząt, III miejsce chłopców,
- Mistrzostwa powiatu w piłce koszykowej – III miejsce dziewcząt,
- Mistrzostwa powiatu w piłce siatkowej – II miejsce dziewcząt, III miejsce chłopców,
- Mistrzostwa powiatu w piłce ręcznej – II miejsce dziewcząt, III miejsce chłopców,

## **VI. Zespół Szkół i Placówek Specjalnych w Zawierciu.**

### 1. Osiągnięcia szkoły:

- Wyróżnienie – Złota Odznaka Honorowa „Za zasługi dla Województwa Śląskiego”,
- Konkurs „Szkoła przyjazna dla każdego” Wyróżnienie w kategorii „Razem dla dobra dziecka”,
- Udział uczniów w lekcji na żywo p.n. „Opowieść o Żydach Polskich” – patronat MEN,
- Certyfikat „Dobrze zaprojektowana szkoła 2015” w ramach programu „projekt z klasą za promowanie pracy metodą projektu oraz wspieranie młodzieży w podejmowaniu ambitnych wyzwań edukacyjnych,
- Dyplom za uczestnictwo w Konkursie „Książki naszych marzeń”,
- Wyróżnienie dla ucznia szkoły w V Ogólnopolskim Konkursie Plastycznym „Świat Dinozaurów”,
- Udział w akcji Wielkiej Orkiestry Świątecznej Pomocy „Pierwsza pomoc – to dziecinnie proste”. Szkoła jako jedyna w powiecie oraz jako jedyna szkoła specjalna w Polsce włączyła się do akcji w zakresie udzielania I pomocy, która była przeprowadzona na 10 dworcach kolejowych w całej Polsce,
- Udział w akcji społeczno – edukacyjnej „Żonkile” zorganizowanej w związku z 72 rocznicą powstania w getcie warszawskim,
- XX Konkurs „Najsprawniejszy w zawodzie” – I, II i III miejsce,
- Uzyskanie Certyfikatu z realizacji ogólnopolskiego konkursu „Śniadanie daje moc”,
- Zakup autobusu marki Mercedes – Benz – do przewozu uczniów niepełnosprawnych,
- Uruchomienie Sali Integracji Sensorycznej sfinansowanej ze środków Stowarzyszenia „Z dobrego serca” działającego przy zespole szkół.

### 2. Wyniki ewaluacji zewnętrznej:

#### 1). Zasadnicza Szkoła Zawodowa:

- Obszar - uczniowie nabywają wiadomości i umiejętności określone w podstawie programowej – poziom spełniania wymagań - B,

- Obszar – szkoła wspomaga rozwój uczniów, uwzględniając ich indywidualną sytuację – poziom spełniania wymagań – A,
  - Obszar – szkoła lub placówka, organizując procesy edukacyjne uwzględnia wnioski z analizy wyników sprawdzianu, egzaminu gimnazjalnego, egzaminu maturalnego i egzaminu potwierdzającego kwalifikacje w zawodzie oraz innych badań zewnętrznych i wewnętrznych – poziom spełniania wymagań – B.
- 2). Szkoła Przynajmniej do Pracy:
- Obszar - uczniowie nabywają wiadomości i umiejętności określone w podstawie programowej – poziom spełniania wymagań - B,
  - Obszar – szkoła wspomaga rozwój uczniów, uwzględniając ich indywidualną sytuację – poziom spełniania wymagań – B,
  - Obszar – szkoła lub placówka, organizując procesy edukacyjne uwzględnia wnioski z analizy wyników sprawdzianu, egzaminu gimnazjalnego, egzaminu maturalnego i egzaminu potwierdzającego kwalifikacje w zawodzie oraz innych badań zewnętrznych i wewnętrznych – poziom spełniania wymagań – B.
- 3). Szkoła Podstawowa Nr 15 Specjalna:
- Obszar - uczniowie nabywają wiadomości i umiejętności określone w podstawie programowej – poziom spełniania wymagań - B,
  - Obszar – szkoła wspomaga rozwój uczniów, uwzględniając ich indywidualną sytuację – poziom spełniania wymagań – B,
  - Obszar – szkoła lub placówka, organizując procesy edukacyjne uwzględnia wnioski z analizy wyników sprawdzianu, egzaminu gimnazjalnego, egzaminu maturalnego i egzaminu potwierdzającego kwalifikacje w zawodzie oraz innych badań zewnętrznych i wewnętrznych – poziom spełniania wymagań – B.
- 4). Gimnazjum Nr 5 Specjalne:
- Obszar - uczniowie nabywają wiadomości i umiejętności określone w podstawie programowej – poziom spełniania wymagań - B,
  - Obszar – szkoła wspomaga rozwój uczniów, uwzględniając ich indywidualną sytuację – poziom spełniania wymagań – B,
  - Obszar – szkoła lub placówka, organizując procesy edukacyjne uwzględnia wnioski z analizy wyników sprawdzianu, egzaminu gimnazjalnego, egzaminu maturalnego i egzaminu potwierdzającego kwalifikacje w zawodzie oraz innych badań zewnętrznych i wewnętrznych – poziom spełniania wymagań – B.

## **VII. Zespół Szkół w Szczekocinach.**

### Olimpiady, konkursy:

- Olimpiada Historyczna - kwalifikacja do etapu rejonowego,
- Rejonowa Olimpiada PCK „Promocja zdrowego Stylu Życia” – II miejsce,
- Powiatowy Konkurs Recytatorski w języku angielskim – I i II miejsce,

### Osiągnięcia sportowe:

- Piłka ręczna dziewcząt – II miejsce w półfinale wojewódzkim,
- Jurajska Liga Siatkówki – I miejsce chłopców,
- Mistrzostwa Powiatu w Tenisie Stołowym – III miejsce.

### **VIII. Zespół Szkół w Pilicy.**

Olimpiady, konkursy:

- XXIII Ogólnopolska Olimpiada Promocji Zdrowego Stylu Życia PCK – I miejsce w etapie powiatowym,
- Ogólnopolski Turniej Wiedzy Pożarniczej – I miejsce w powiecie,
- IV Ogólnopolski Turniej Klas Mundurowych - III miejsce w Polsce w kategorii dziewcząt,
- Projekt „Równy komiks – ogólnopolska kampania do spraw równości zatrudnienia” – główna nagroda w postaci rzutnika multimedialnego i ekranu,
- Ogólnopolski Konkurs Recytatorski - wyróżnienie na etapie wojewódzkim,
- Wojewódzka Olimpiada Geograficzna – udział w etapie finałowym.

Osiągnięcia sportowe:

- Mistrzostwa Powiatu w Piłce Nożnej 6 –cio Osobowej – II miejsce chłopców,
- Mistrzostwa Powiatu w Piłce Nożnej „Orlik 2015” – II miejsce.

### **IX. Zespół Szkół im. Prof. R. Gostkowskiego w Łazach.**

Olimpiady, konkursy:

- IV Ogólnopolski Turniej Klas Mundurowych – III miejsce drużyny męskiej,
- IV Ogólnopolski Turniej Klas Mundurowych – I miejsce drużyny żeńskiej,
- Międzyszkolny Konkurs Wiedzy o Zawierciu - V miejsce,
- Wyjazd uczniów szkoły do Ebenesee w Austrii na uroczystości obchodów 70 rocznicy zakończenia II wojny światowej i wyzwolenia obozów koncentracyjnych.

Osiągnięcia sportowe:

- Jurajska Liga Siatkówki Szkół Ponadgimnazjalnych – III miejsce,
- Mistrzostwa Pływackie Chorągwi Śląskiej - II miejsce,
- Zawody Pływacko – Ratownicze Szkół Ponadgimnazjalnych Województwa Śląskiego – II miejsce,

**Opracował : Naczelnik Wydziału Edukacji – mgr Jerzy Muc**