



KOMENDA POWIATOWA POLICJI W ZAWIERCIU
ul. Kasprowicza 9, 42-400 Zawiercie
tel. (32) 67 38 212, fax. (32) 67 38 284, e-mail:
komendant@zawiercie.ka.policja.gov.pl, www.zawiercie.slaska.policja.gov.pl

Zawiercie, dnia 29.04.2013 r.

L.dz. A- 161 /13

STAMP: KOMENDA POWIATOWA POLICJI W ZAWIERCIU
BIURO GŁÓWNE
KANCELARIA OGÓLNA
Wpł. 30. 04. 2013
Ilość załączników: 1
Data: 29.04.2013
Czas: 14:25:13

egz. nr 1

Pan
Adam ROZLACH
Przewodniczący Rady Powiatu Zawierciańskiego

Zgodnie z art. 10 ust. 1 ustawy z dnia 6 kwietnia 1990 r. o Policji w załączeniu przesyłam Informacje o stanie bezpieczeństwa i porządku publicznego na terenie powiatu zawierciańskiego w roku 2012.

Załącznik: 1
- jawne, l. dz. A- 161 /13, 29 str.

Wyk./opr. RS w 2 egz.
egz. nr 1 - adresat
egz. nr 2 - a/a

KOMENDANT POWIATOWY POLICJI
W ZAWIERCIU
R. Szczyпка
mł. insp. Robert Szczyпка

str. 1/1



**KOMENDA POWIATOWA POLICJI
W ZAWIERCIU**

I. dz. A- 161113

**INFORMACJA O STANIE
BEZPIECZEŃSTWA I PORZĄDKU PUBLICZNEGO
NA TERENIE POWIATU ZAWIERCIAŃSKIEGO
ORAZ POSZCZEGÓLNYCH GMIN W ROKU 2012**

Niniejsze opracowanie zawiera informacje o stanie bezpieczeństwa i porządku publicznego na terenie powiatu zawierciańskiego, a jednocześnie jest sprawozdaniem z działalności Komendanta Powiatowego Policji w Zawierciu, jakie obowiązany jest przedstawić organom samorządu terytorialnego na podstawie art. 10 ust. 1 ustawy z dnia 10 kwietnia 1990 r. o Policji.

Przygotowana informacja jest przede wszystkim próbą przedstawienia poziomu zagrożenia przestępczością na terenie powiatu, oraz poszczególnych gmin jakie wchodzi w jego skład. Obrazuje liczbę przestępstw w podstawowych kategoriach, ich dynamikę i geografie oraz osiągnięte efekty wykrywcze. Szczegółowe tabele i wykresy pozwalają na zorientowanie się jakie jest zagrożenie przestępczością w skali całego powiatu, oraz w poszczególnych gminach. Komentarz jest próbą zdiagnozowania lokalnych problemów związanych z utrzymaniem porządku publicznego.

W opracowaniu opisano również stan bezpieczeństwa na drogach powiatu, ze zwróceniem uwagi przede wszystkim na zagrożenie na głównej drodze biegnącej przez powiat tj. DK-78, jak również drogach wojewódzkich stanowiących trzon komunikacyjny powiatu. Wskazano te odcinki dróg na których najczęściej dochodzi do kolizji i wypadków drogowych.

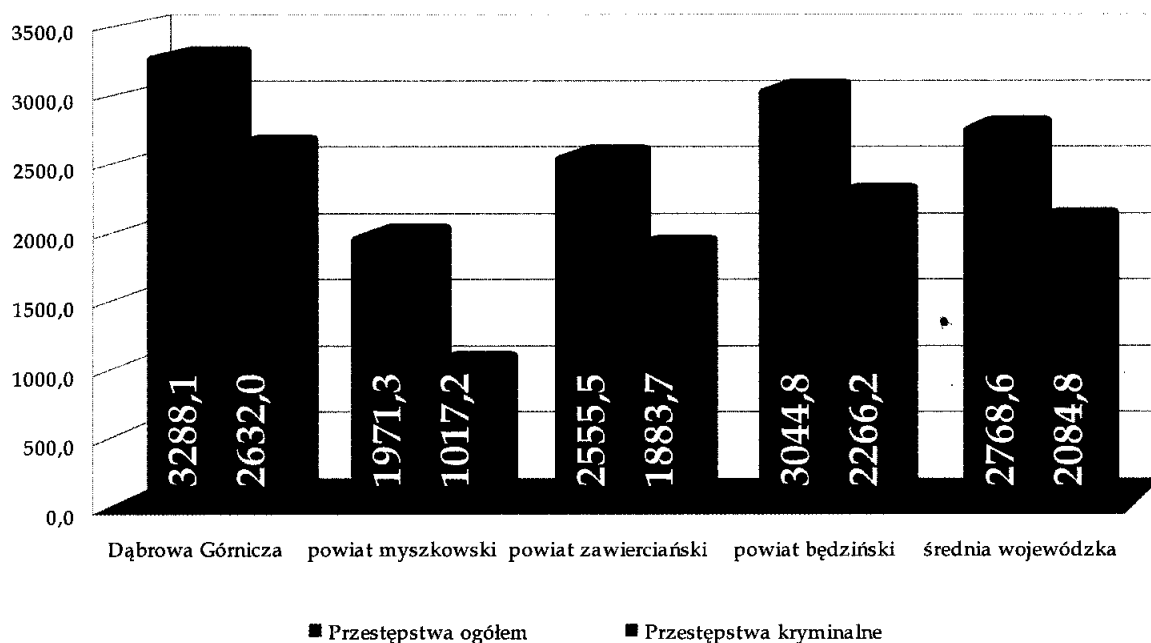
W dalszej części dokumentu przedstawiono cały szereg danych obrazujących działalność Policji w zakresie prewencyjnym. Szczególną uwagę winna wzbudzać problematyka przemocy w rodzinie i innych patologii, przeciwdziałanie którym jest zadaniem nie tylko Policji, lecz także zadaniem jednostek samorządu terytorialnego.

Mam nadzieję, że przedstawiona informacja przybliży Państwu problematykę zadań realizowanych przez Policję i pozwoli na właściwą ocenę wkładu pracy zarówno kierownictwa, jak również wszystkich policjantów pełniących służbę na terenie powiatu zawierciańskiego.

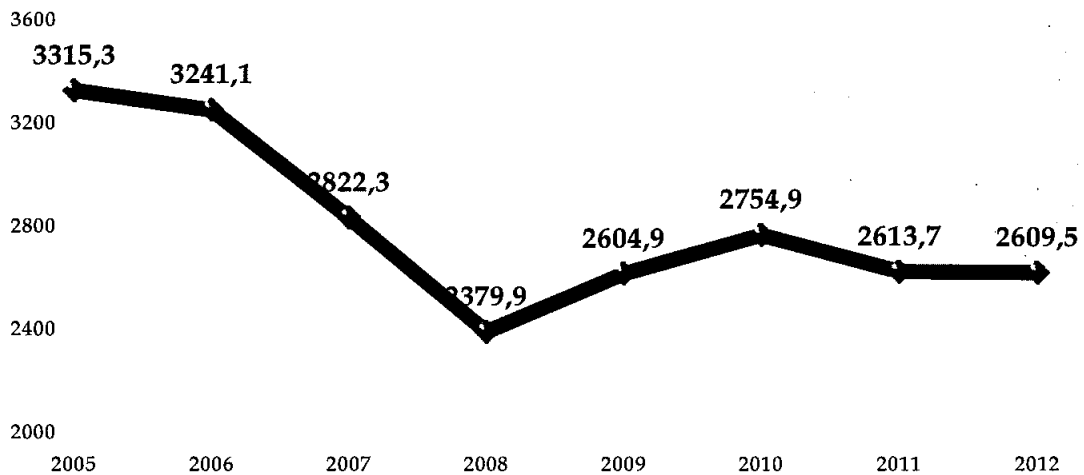
1. OCENA UZYSKANYCH EFEKTÓW W ZAKRESIE ZWALCZANIA PRZESTĘPCZOŚCI

1.1. Zagrożenie przestępczością

Porównanie przestępczości na terenie poszczególnych gmin, powiatów czy województw wymaga przyjęcia jednolitego miernika, który pozwoli na w miarę obiektywną ocenę zagrożenia tym zjawiskiem. Miernikiem takim jest najczęściej bezwzględna liczba przestępstw na danym obszarze lub liczba przestępstw w stosunku do liczby mieszkańców zamieszkujących dany obszar. Ten ostatni miernik pozwala lepiej ocenić występujące zagrożenie, które bardziej związane jest z zaludnieniem danego obszaru niż z jego powierzchnią. Przeliczeń dokonują się poprzez porównanie liczby przestępstw ogółem i przestępstw kryminalnych jaka przypada na 10 tys. mieszkańców, co zobrazowano poniżej.

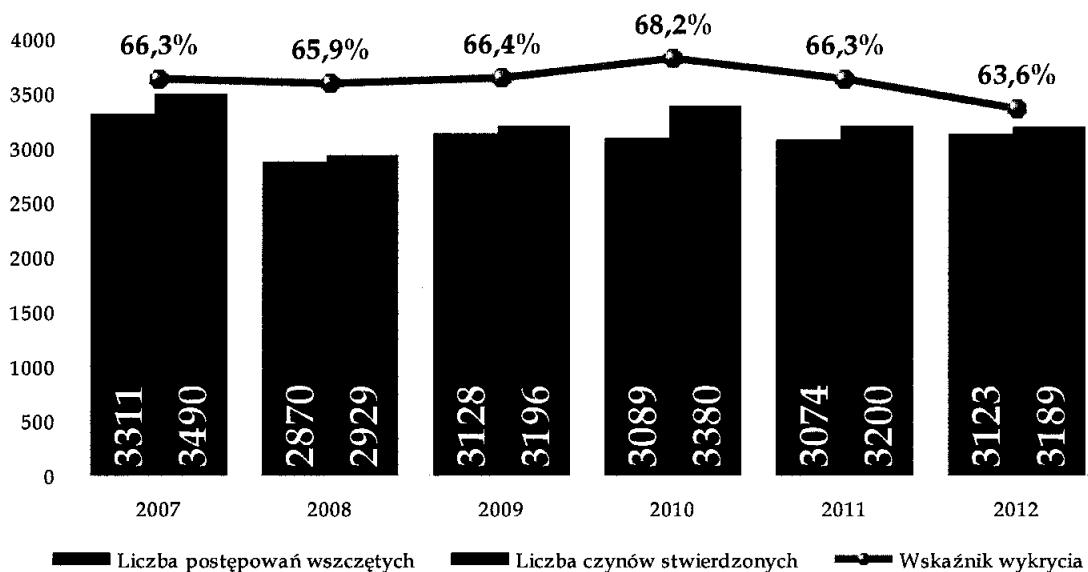


Przedstawiony powyżej wykres pokazuje liczbę przestępstw, jaka zaistniała na terenie powiatów sąsiadujących z powiatem zawierciańskim, oraz średnią dla całego województwa śląskiego. Widać na nim, iż w powiecie zawierciańskim notujemy mniej przestępstw kryminalnych niż średnia dla województwa. Zdecydowanie więcej przestępstw jest dokonywanych na terenie powiatu będzińskiego. Również liczba przestępstw ogółem i przestępstw kryminalnych w pozostałych powiatach z wyjątkiem myszkowskiego jest zdecydowanie wyższa.



Powyższy wykres wskazuje wyraźnie, że liczba przestępstw stwierdzonych na 10 tys. ludności w powiecie zawierciańskim systematycznie spada od kilku lat.

1.2. Przestępczość ogółem



W porównaniu z rokiem 2011 o 0,3 % spadła liczba przestępstw stwierdzonych, których odnotowano 3189 w 3123 wszczętych postępowaniach przygotowawczych. Mniej przestępstw stwierdzonych w woj. śląskim odnotowano m. in. w powiatach lublinieckim (1445), kłobuckim (1830), żorskim (1932) oraz myszkowskim (1849). Ogółem zarzuty popełnienia przestępstwa postawiono 1652 podejrzanym z których 32 zostało tymczasowo aresztowanych. Spośród ogólnej liczby przestępstw 252 stanowiły czyny karalne popełnione przez 198 nieletnich.

Na spadek liczby przestępstw ogółem wpłynął m. in. spadek liczby odnotowanych przestępstw przeciwko mieniu, których było mniej o 28 (1,6 %).

Komenda Powiatowa Policji w Zawierciu osiągnęła wskaźnik wykrycia 63,6 %, jest on niższy o 2,7 % w porównaniu do roku 2011. Wskaźnik ten jest niższy od średniej wojewódzkiej, która wyniosła tylko 66,3 %.

Analiza geografii przestępczości liczonej ogółem na terenie powiatu pokazuje, iż zmniejszyła się liczba przestępstw na terenie bezpośrednio podległym KPP w Zawierciu z poziomu 2146 do 2060. Spadł również udział przestępstw popełnianych na tym obszarze do ogółu przestępstw w powiecie z poziomu 67,1 % do 64,6 %.

Mniej przestępstw niż rok wcześniej zanotowano na terenie działania Komisariatu Policji w Ogrodzieńcu o 60. Wzrosła natomiast liczba przestępstw stwierdzonych na terenie Komisariatu Policji w Łazach i Szczekocinach odpowiednio 125 i 11, co jednak związane było przede wszystkim ze wzrostem kradzieży popełnianych na terenie kolei.

	Liczba czynów stwierdzonych	%	Wskaźnik wykrycia
KPP ZAWIERCIE	2060	64,6 %	68,0 %
KP ŁAZY	555	17,4 %	43,6 %
KP OGRODZIENIEC	253	7,9 %	65,0 %
KP SZCZEKOCINY	321	10,1 %	69,4 %
Razem	3189	100,0 %	63,6 %

Należy w tym miejscu wskazać, iż w roku 2012 na terenie powiatu zawierciańskiego wszczęto 2 śledztwa o zabójstwo tj. o 2 mniej niż w roku poprzednim. Zmniejszyła się również liczba zgłoszonych przestępstw zgwałcenia z 6 do 5.

1.3. Przestępstwa kryminalne

Największe zagrożenie dla bezpieczeństwa publicznego stanowi przestępczość kryminalna. Jej poziom w roku 2012 nieznacznie wzrósł. Widać to zarówno po liczbie postępowań wszczętych, których odnotowano 2302 tj. o 69 więcej niż rok wcześniej (wzrost o 3,1 %), jak również liczbie przestępstw stwierdzonych których było więcej o 30 (wzrost o 1,3 %). Wśród przestępstw kryminalnych dominują przestępstwa przeciwko mieniu, które stanowią ponad 70 % ogółu przestępstw kryminalnych, natomiast przestępstwa przeciwko życiu i zdrowiu to nieco ponad 3,5 % tego rodzaju przestępstw. Pomimo wzrostu liczby przestępstw stwierdzonych oraz liczby wszczętych postępowań przygotowawczych zagrożenie przestępczością kryminalną na terenie powiatu jest dużo niższe niż średnie zagrożenie w województwie śląskim.

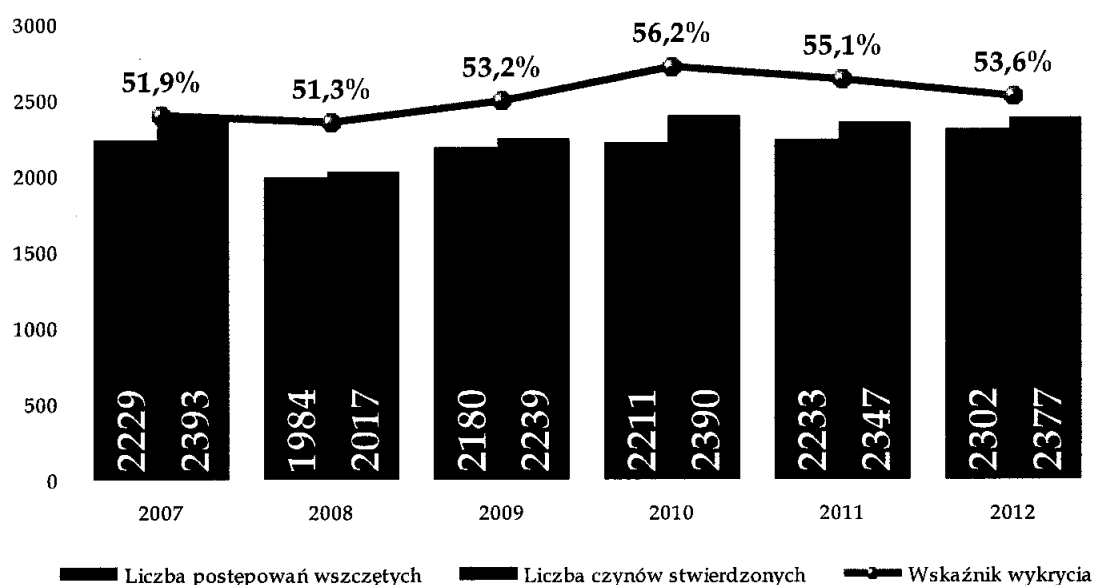
Liczba wszczynanych postępowań w sprawach popełnionych przestępstw kryminalnych utrzymuje się w ostatnich latach na zbliżonym poziomie. Przyczyny tej sytuacji były już przedstawiana we wcześniejszych informacjach i występują one nadal. Aktualnie istnieje szeroki wachlarz możliwości zdobycia pieniędzy w inny sposób niż

poprzez kradzież, włamanie, czy też rozbój. Obecnie kilka razy w tygodniu odnotowujemy oszustwa np. za pośrednictwem popularnego portalu aukcyjnego Allegro, czy też przypadki wyłudzeń kredytów, czyli przestępstwa, gdzie sprawca otrzymuje „żywą” gotówkę zamiast podejmować dodatkowe ryzyko związane ze zbywaniem skradzionych przedmiotów. Należy jednak to zjawisko systematycznie monitorować, biorąc pod uwagę przede wszystkim występujące spowolnienie gospodarcze, które może doprowadzić do wzrostu drobnej przestępczości przeciwko mieniu, jak chociażby kradzieży elementów metalowych, czy też różnego rodzaju drobnego mienia pozostawionego bez należytego nadzoru.

Na poziom przestępczości kryminalnej wpłynęło ujawnienie 245 czynów karalnych popełnionych przez 191 nieletnich, co stanowiło 10,3 % ogółu przestępstw kryminalnych.

Zarzuty popełnienia przestępstwa w tej kategorii przedstawiono 1032 podejrzanym z których 28 zostało tymczasowo aresztowanych.

Poziom wykrycia uległ zmniejszeniu z 55,1 % do 53,6 %. Warto wskazać, iż średni wskaźnik wykrycia w całym województwie śląskim wyniósł 55,5 %. Pomimo tego trzeba zwrócić uwagę, że od lat wskaźnik wykrycia w KPP w Zawiercie jest na poziomie powyżej 50 %.



Geografia przestępczości kryminalnej w powiecie zawierciańskim wskazuje, iż największa liczba tego rodzaju przestępstw ma miejsce na terenie obsługiwanym bezpośrednio przez KPP w Zawierciu. W roku 2012 zaistniało tutaj 1496 przestępstw, czyli o 93 mniej niż rok wcześniej, co stanowiło 62,9 % ogółu przestępstw kryminalnych zaistniałych w powiecie zawierciańskim. Jest to znaczący spadek udziału tych przestępstw, gdyż w roku 2011 wynosił on 67,7 %. Liczba przestępstw kryminalnych zmniejszyła jedynie na terenie Komisariatu Policji w Ogrodzieńcu o 32. Największy wzrost w tej kategorii przestępstw nastąpił w Komisariacie Policji w Łazach tj. z 348 do 467. Natomiast wzrost liczby przestępstw na terenie Komisariatu Policji w Szczekocinach wyniósł 36.

	Liczba czynów stwierdzonych	%	Wskaźnik wykrycia
KPP ZAWIERCIE	1496	62,9 %	58,1 %
KP ŁAZY	467	19,6 %	34,5 %
KP OGRODZIENIEC	190	8,0 %	53,9 %
KP SZCZEKOCINY	224	9,4 %	63,4 %
Razem	2377	100,0 %	53,6 %

1.4. Przestępczość gospodarcza

Na poziomie podobnym do roku poprzedniego ukształtowała się przestępczość gospodarcza. Ogólna liczba postępowań wszczętych była wyższa o 9.

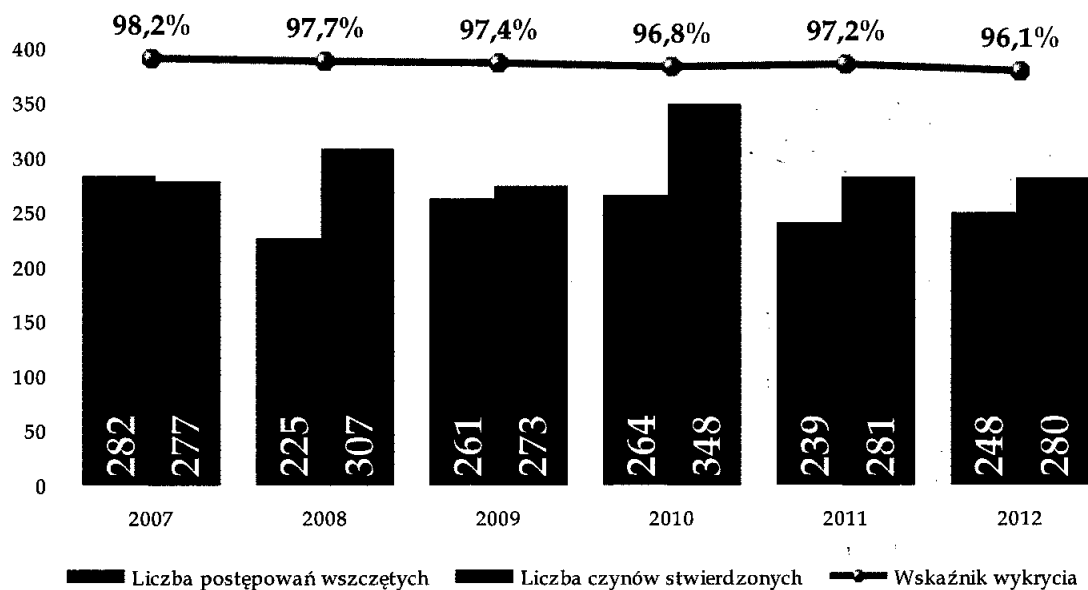
Warto wskazać, iż KPP w Zawiercie uzyskuje lepsze wyniki w przeliczeniu na liczbę podmiotów gospodarczych funkcjonujących na naszym terenie od takich jednostek jak KMP Bytom, KMP Jastrzębie, czy też chociażby tak dużej jednostki jak KMP Dąbrowa Górnicza.

Policjanci podejmowali nowe wyzwania, jakimi były przestępstwa na szkodę UE (dopłaty rolne, środki z EFS na tworzenie miejsc pracy i zakładanie własnych firm), czy też ciągle rosnąca ilość oszustw dokonywanych za pomocą internetu, gdzie jak wspomniano wcześniej często tygodniowo jest więcej zgłoszeń o tego typu przestępstwach, niż zgłoszeń o przestępstwach kryminalnych.

Policjanci pionu PG we współpracy z policjantami innych pionów, jak również Izbą Celną w Częstochowie podejmowali działania mające na celu ograniczenie nielegalnego handlu wyrobami akcyzowymi w tym zwłaszcza w obrębie targowisk miejskich. Realizując zadania w tym zakresie dokonano m. in. zatrzymania w miejscowości Niegowonice samochodu, którym kierował 47-letni mieszkaniec Ogrodzieńca. W czasie przeprowadzonej kontroli pojazdu ujawniono 18 worków wypełnionych tytoniem bez znaków akcyzy. Gdyby tytoń został wprowadzony do sprzedaży, uszczuplenia Skarbu Państwa wyniosłyby ponad 211 tysięcy złotych. Na poczet przyszłych kar zabezpieczono mienie o wartości 50 tys. złotych. Mężczyzna usłyszał zarzut popełnienia przestępstwa skarbowego. Podobnych zatrzymań w minionym roku zrealizowano więcej.

Zadania w zakresie ścigania przestępczości gospodarczej obejmują cały wachlarz przestępstw związanych z działalnością na szkodę Skarbu Państwa, jak również przestępstw popełnianych przez osoby prowadzące działalność gospodarczą. Obserwując tendencje w zakresie przestępczości gospodarczej w powiecie zawierciańskim można zauważyć mniejszą liczbę oszustw na szkodę podmiotów zajmujących się działalnością wytwórczą, co może świadczyć z jednej strony o większej ostrożności przy zawieraniu umów, a z drugiej strony może być symptomem spowolnienia gospodarczego.

Zarzuty popełnienia przestępstwa gospodarczego przedstawiono 169 podejrzanym z których 3 zostały tymczasowo aresztowane.

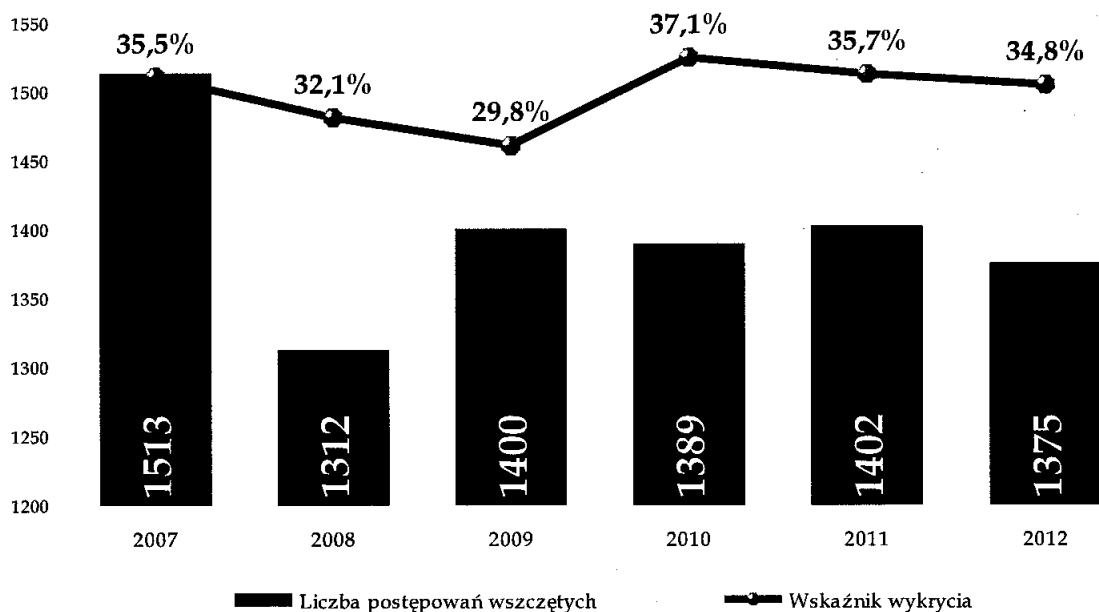


Podobnie jak w latach poprzednich największa liczba przestępstw gospodarczych została miała miejsce na terenie Zawiercia, gdzie odnotowano ich 244. W pozostałych gminach powiatu odnotowano spadek liczby ujawnionych przestępstw gospodarczych. Tylko 6 przestępstw odnotowano na terenie działania Komisariatu Policji w Szczekocinach.

	Liczba czynów stwierdzonych	%	Wskaźnik wykrycia
KPP ZAWIERCIE	244	87,1 %	98,0 %
KP ŁAZY	17	6,1 %	94,1 %
KP OGRODZIENIEC	13	4,6 %	82,3 %
KP SZCZEKOCINY	6	2,1 %	33,3 %
Razem	280	100,0 %	96,1 %

1.5. Dynamika wszczęć postępowań przygotowawczych i efekty wykrywcze w 7 podstawowych kategoriach przestępstw

Od kilku lat jednym z mierników oceny działalności Policji jest liczba postępowań wszczynanych w 7 podstawowych kategoriach przestępstw kryminalnych (kradzież mienia, kradzież pojazdu, kradzież z włamaniem, rozbój i wymuszenie rozbójnicze, uszkodzenie ciała, uszkodzenie mienia, bójka i pobicie). Eliminacja tych przestępstw jest podstawowym zadaniem, jakie jest stawiane zarówno przed służbą prewencyjną, jak również służbą kryminalną.



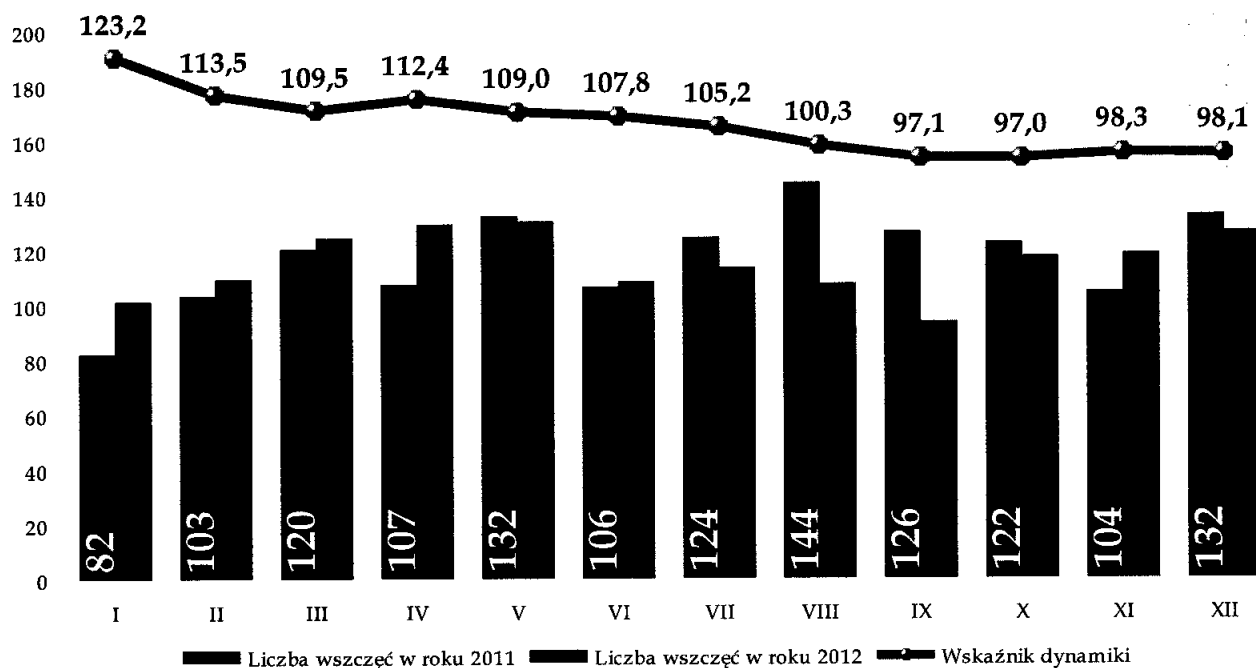
Przedstawiony powyżej wykres pokazuje, że liczba przestępstw w podstawowych kategoriach w roku 2012 obniżyła się w porównaniu z ostatnimi latami. Odnotowany spadek o 27 postępowań wszczętych jest wynikiem bardzo dobrym. Dane pokazują, iż liczba przestępstw w podstawowych kategoriach była w zasadzie jedną z najniższych od kilku lat. Mniej o 63 przestępstwa zarejestrowano tylko w roku 2008.

Wykrycie przestępstw w tych kategoriach uległo zmniejszeniu o 0,9 % w porównaniu roku 2011.

W dalszej części opracowania zostaną przedstawione szczegółowo poszczególne kategorie. W tym miejscu zwrócę uwagę, iż największy udział wśród wskazanej liczby przestępstw stanowią kradzieże mienia, ponad 53 % i kradzieże z włamaniem ponad 21 %.

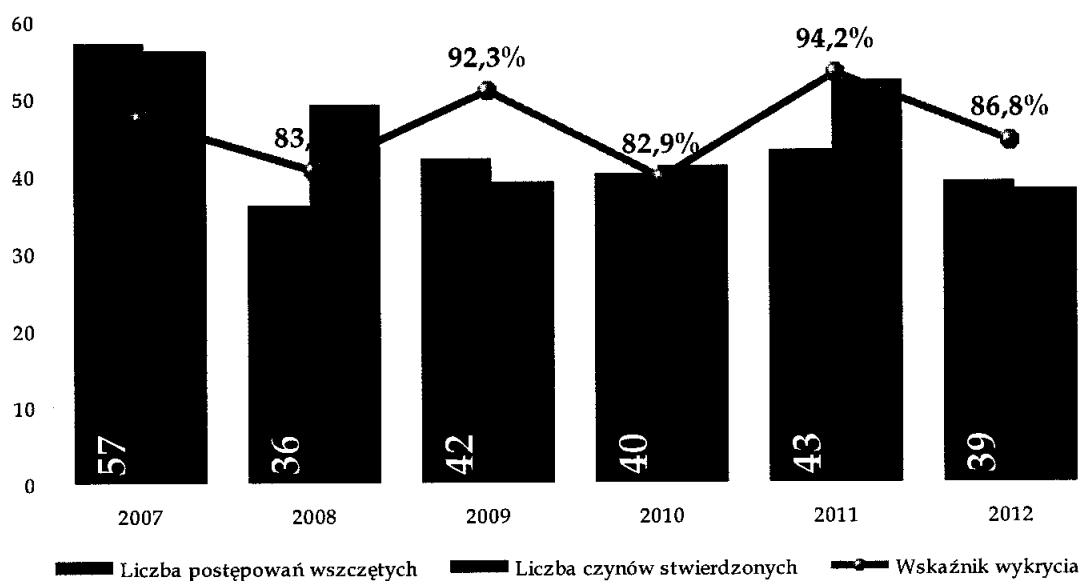
Na wykresie zamieszczonym poniżej przedstawiono liczbę wszczynanych postępowań w poszczególnych miesiącach 2011 i 2012 roku. Średnio miesięcznie wszczynano 114 postępowania przygotowawcze o przestępstwa popełnione w podstawowych kategoriach.

Systematycznie podejmowane były działania w tym z zaangażowaniem sił wsparcia z OPP Katowice i SPPP Częstochowie, które doprowadziły do tego, iż na koniec roku wskaźnik dynamiki wszczęć wyniósł 98,1 %. Siły wsparcia wykorzystywane były do służby w całym rejonie działania, a więc nie tylko na terenie Zawiercia, lecz również na terenie pozostałych gmin powiatu.



1.6. Bójka i pobicie

Pozytywną tendencję zanotowano w kategorii bójka i pobicie, gdzie liczba postępowań wszczętych zmniejszyła się z 43 do 39 (wskaźnik dynamiki 90,7 %). Jeszcze bardziej zmniejszyła się liczba czynów stwierdzonych (spadek o 14), co spowodowało, iż wskaźnik dynamiki był jednym z niższych w województwie śląskim. Warto wskazać, iż 11 czynów stwierdzonych to czyny karalne popełnione przez nieletnich.



Komenda Powiatowa Policji w Zawierciu zanotowała 86,8 % wskaźnik wykrycia, jest on wyższy od średniej wojewódzkiej. Ogółem zarzuty udziału w bójce lub pobiciu przedstawiono 67 podejrzanym, w tym 18 nieletnim.

	Liczba czynów stwierdzonych	%	Wskaźnik wykrycia
KPP ZAWIERCIE	25	65,8 %	88,0 %
KP ŁAZY	6	15,8 %	83,3 %
KP OGRODZIENIEC	3	7,9 %	100,0 %
KP SZCZOKOCINY	6	10,5 %	75,0 %
Razem	38	100,0 %	86,8 %

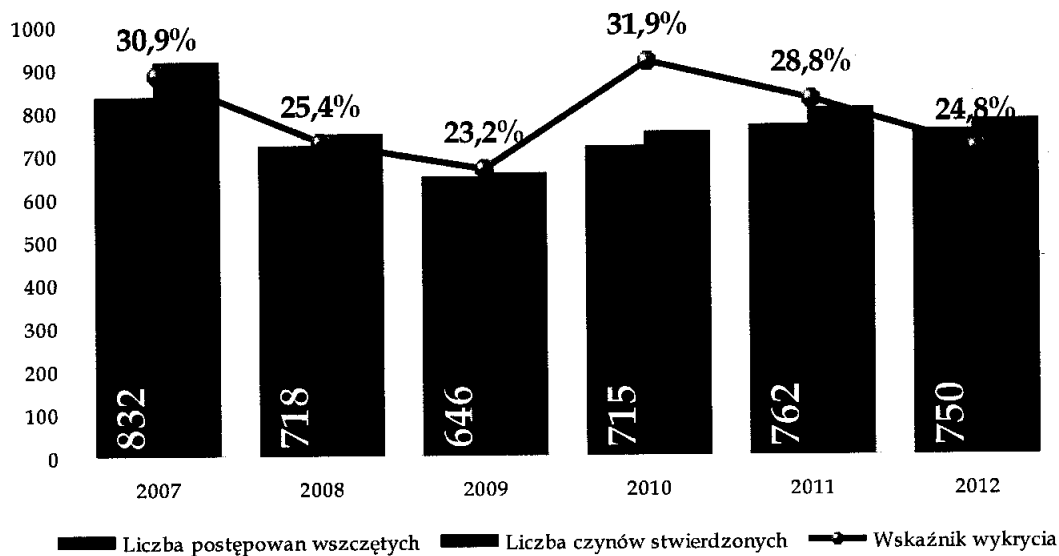
Z przedstawionej powyżej tabeli widać, iż 65,8 % zdarzeń miało miejsce na terenie Zawiercia. Warto wskazać, że żadne ze zdarzeń nie zostało dokonane z użyciem niebezpiecznego narzędzia i nie spowodowało ciężkich obrażeń ciała.

1.7. Kradzież mienia

Jak już wcześniej wspomniano najliczniejszą grupę przestępstw kryminalnych stanowią kradzieże mienia. W porównaniu z rokiem 2011 ich liczbę udało się ograniczyć, co pokazuje zamieszczony poniżej wykres. Liczba czynów stwierdzonych spadła o 29 (spadek o ponad 3,6 %)

Duży wpływ na ilość stwierdzonych kradzieży ma rosnąca liczba kradzieży popełnionych na terenie kolei w tym szczególnie kradzieży węgla i złomu z wagonów kolejowych. Takich przestępstw odnotowano 195 tj. o 101 więcej niż w roku 2011. Przestępstwa te są statystycznie odnotowywane jako popełnione na terenie Zawiercia i Łaz pomimo tego, że wykonane czynności wskazują na fakt ich dokonania poza terenem powiatu. Jednak z racji nieustalenia dokładnego miejsca popełnienia statystycznie są odnotowywane jako popełnione w Łazach lub Zawierciu.

Analiza miejsc i obiektów w których najczęściej popełniane są kradzieże wskazuje, iż są to przede wszystkim kradzieże z wagonów towarowych (195). Również duża była liczba kradzieży z budynków mieszkalnych (108), oraz w obiektach handlowych (86). Najczęściej łupem sprawców padały towary przewożone we wspomnianych powyżej wagonach kolejowych czyli złom lub węgiel. Skradzionych zostało również m. in. 49 telefonów komórkowych i 35 rowerów.



Ogółem wykrytych zostało 193 przestępstw kradzieży, co dało wskaźnik wykrycia o 4 % niższy niż rok wcześniej. Przyczyniła się do tego przede wszystkim znacząca liczba wspomnianych kradzieży z wagonów. Zarzuty dokonania kradzieży przedstawiono 212 podejrzanym. Nieletni sprawcy dokonali 25 kradzieży.

	Liczba czynów stwierdzonych	%	Wskaźnik wykrycia
KPP ZAWIERCIE	397	51,4 %	25,4 %
KP ŁAZY	263	34,0 %	13,6 %
KP OGRODZIENIEC	55	7,1 %	37,5 %
KP SZCZEKOCINY	58	7,5 %	57,4 %
Razem	773	100,0 %	24,8 %

Liczba kradzieży na terenie działania Komisariatów Policji w Szczekocinach i Ogrodzieńcu uległa znaczącemu zmniejszeniu. Natomiast duży wzrost w tej kategorii przestępstw odnotowano na terenie Komisariatu Policji w Łazach.

Na terenie Zawiercia liczba kradzieży zmniejszyła się o 74. Dominowały tutaj przede wszystkim kradzieże mienia pozostawionego bez opieki z powodu roztargnienia np. w sklepach przy okazji robienia zakupów. Często łupem sprawcy padało mienie samych sprzedawców, którzy pozostawili go w miejscu z którego z łatwością mogło zostać skradzione. Tak więc to często okazja czyniła złodzieja. Najczęściej w wyniku takich kradzieży osoby traciły portfele, torebki, szaszetki bądź telefony komórkowe. Ofiarami tych przestępstw z reguły były kobiety niezabezpieczające w sposób właściwy swojego mienia, które często pozostawione w miejscu widocznym kusilo złodzieja. Kradzione było także mienie pozostawione bez opieki w niezamkniętych pojazdach.

Na podstawie szczegółowej analizy tej kategorii przestępstw na terenie Zawiercia często widać brak związku pomiędzy poszczególnymi zdarzeniami, który

wskazywałyby na seryjność działania sprawcy. Jak wcześniej wspomniano sprawcą była często przypadkowa osoba wykorzystująca nadarzającą się okazję, co utrudniało realizację czynności wykrywczych. Duża liczba tego rodzaju przestępstw skłania do zastanowienia się nad podjęciem kampanii informacyjnej mającej na celu dbanie o właściwe zabezpieczenie swojego mienia. W porównaniu z poprzednimi latami zwiększyła się ilość kradzieży złomu w tym elementów infrastruktury publicznej np. kratek ściekowych.

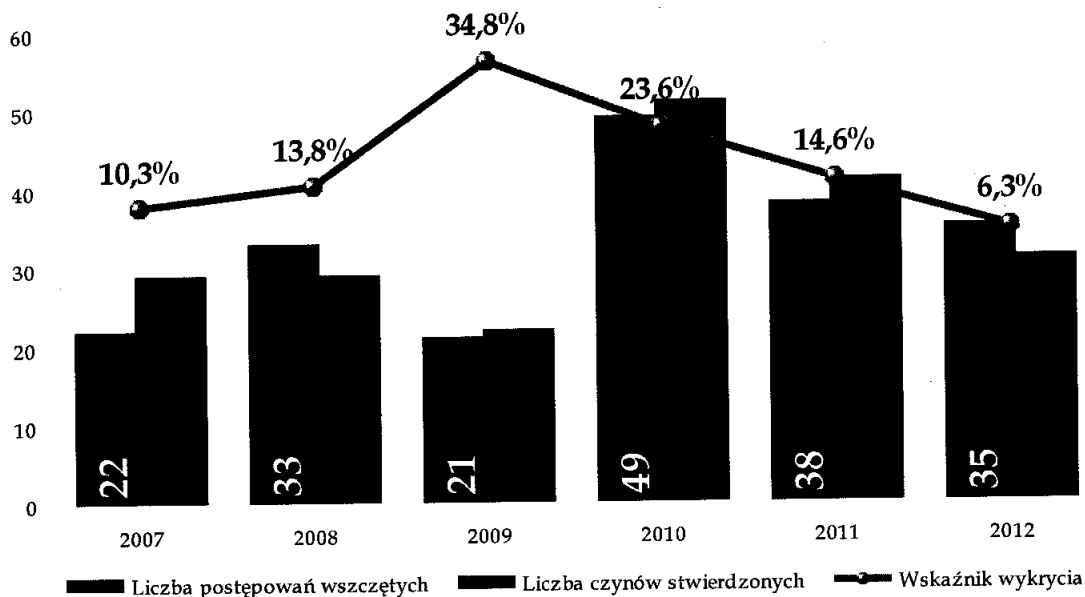
Na terenie Łaz liczba wszczętych kradzieży uległa zwiększeniu o **84**. Zgłaszane przestępstwa miały miejsce przede wszystkim na terenie kolei. Nieliczne przestępstwa zaistniały na terenie miasta lub miejscowości ościennych. Były to przede wszystkim kradzieże rzeczy pozostawionych bez opieki, torebek czy też telefonów pozostawionych w sklepach. Łupem sprawców padły też rowery górskie, czy też metalowe elementy przechowywane na prywatnych posesjach.

Na terenie działania Komisariatu Policji w Ogrodzieńcu liczba kradzieży zmniejszyła się o **4**. Problemem w tych gminach pozostają nadal kradzieże z niezamkniętych domów i pomieszczeń gospodarczych różnego rodzaju rzeczy.

Na terenie gmin Kroczyce, Irządze i Szczekociny odnotowano w minionym roku duży spadek kradzieży. W porównaniu z rokiem 2011 jest ich mniej o **36**. Większość z nich miała miejsce na terenie miasta, gdzie dochodziło m. in. do kradzieży na targowisku miejskim, chociaż liczba tych kradzieży w stosunku do liczby przebywających w rejonie targowiska osób jest znikoma. Miały tutaj miejsce kradzieże z mieszkań i domów letniskowych mienia pozostawionego bez opieki.

1.8. Kradzież samochodu

Znacznie w porównaniu z rokiem poprzednim uległa zmniejszeniu na terenie powiatu liczba kradzieży pojazdów. Wskaźnik zagrożenia tego rodzaju przestępczością jest u nas ponad **2** razy niższy niż średnia wojewódzka. Ogółem na terenie powiatu zaistniało **31** kradzieży bądź usiłowań kradzieży pojazdu. Z tej liczby wykryte zostały dwa przestępstwa, co spowodowało, iż wskaźnik wykrycia był jednym z najniższych jaki zanotowano w ostatnich latach. Problem kradzieży pojazdów nasilił się w zasadzie w I kwartale roku, kiedy to od stycznia do kwietnia systematycznie każdego miesiąca dokonywano po **4** kradzieże pojazdów. Sytuacja ta wymusiła działania KPP w Zawiercie zarówno prewencyjne polegające na zwiększeniu ilości policjantów pełniących służbę patrolową na parkingach w rejonach najbardziej zagrożonych kradzieżami, jak również działania operacyjne we współpracy z jednostkami ościennymi, oraz z KWP w Katowicach. Efektem tych działań było przede wszystkim ograniczenie dynamiki przestępstw stwierdzonych, jak również dokonanie rozpoznania, którego efekty powinny znaleźć swoje odbicie w wynikach uzyskanych za rok 2013.



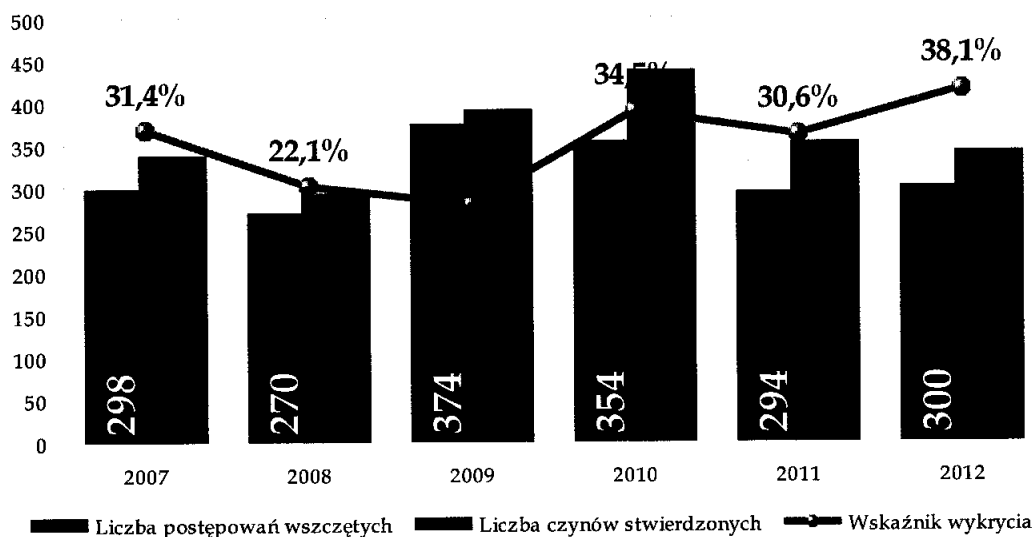
	Liczba czynów stwierdzonych	%	Wskaźnik wykrycia
KPP ZAWIERCIE	27	87,0 %	0,0 %
KP ŁAZY	2	6,5 %	66,7 %
KP OGRODZIENIEC	2	6,5 %	0,0 %
KP SZCZKOCINY	0	0,00	0,0 %
Razem	31	100,0 %	6,3 %

Kradzieże samochodów miały miejsce głównie na terenie Zawiercia, gdzie zaistniało ich 27. Sytuacja ta występuje od lat i wpływa na to ma przede wszystkim największa liczba słabo dozorowanych parkingów osiedlowych, których w zasadzie jest niewiele poza Zawierciem. Jako jeden z czynników wpływających na to, iż to teren Zawiercia staje się atrakcyjny dla złodziei samochodów może być brak pełnej funkcjonalności monitoringu miejskiego. Uszkodzona część kamer i ulegający częstym awariom sprzęt techniczny, a także brak osób stale obserwujących poszczególne kamery powoduje że system monitoringu ma ograniczoną użyteczność. W naszej ocenie jego sprawne działanie mogłoby skutecznie ograniczyć ilość przestępstw i wykroczeń szczególnie uciążliwych. Prawidłowe funkcjonowanie kamer na pewno odstraszałoby wielu potencjalnych złodziei samochodów. Pomogłoby również w identyfikacji i ujęciu wielu sprawców przestępstw i wykroczeń.

W pozostałych rejonach powiatu liczba kradzieży pojazdów nie była znacząca i wynosiła po 2 zdarzenia na terenie działania KP w Łazach i KP w Ogrodzieńcu. Na terenie KP w Szczekocinach nie doszło do takich kradzieży.

1.9. Kradzież z włamaniem

Liczba kradzieży z włamaniem po okresie wzrostu w latach 2009-2010 przyjmuje tendencję spadkową w 2012 roku, zbliżając się do poziomu z roku 2007. Ogółem zanotowano o 11 przestępstw mniej niż rok wcześniej. Wskaźnik zagrożenia był jednym z niższych w województwie śląskim. Znacznie powyżej średniej wojewódzkiej ukształtował się wskaźnik wykrycia, który wzrósł w porównaniu z rokiem poprzednim o 7,5 %. Spośród odnotowanych przestępstw 15 to czyny popełnione przez 21 nieletnich. Łącznie zarzuty popełnienia kradzieży z włamaniem przestawiono 101 podejrzanym z których 2 zostało tymczasowo aresztowanych.



W skali całego powiatu dominują przede wszystkim włamania do budynków mieszkalnych, których liczba w porównaniu z danymi za rok poprzedni wzrosła o 26. Zmniejszyła się natomiast liczba włamań do samochodów osobowych.

	2011	2012	+/-
Domy i mieszkania	75	101	26
Komórki, piwnice	57	70	13
Garaże	27	26	-1
Samochody osobowe	37	25	-12
Sklepy	23	21	-2

Na terenie Zawiercia, Poręby i gminy Włodowice odnotowano spadek ilości włamań. W porównaniu do roku 2011 było ich o 16 mniej. Wśród zgłoszonych 192 włamań znacząca liczba to włamania do pomieszczeń gospodarczych, różnego rodzaju melamin, czy też magazynów. Istotny udział stanowiły włamania do pojazdów w celu zaboru

wyposażenia, które najczęściej miały miejsce na parkingach w centrum miasta, jak również włamania do pojazdów na niestrzeżonych lub słabo strzeżonych bazach transportowych. W centrum miasta występowały także kradzieże z włamaniem do piwnic w blokach mieszkalnych, gdzie zabierane były różnego rodzaju przedmioty, często o małej wartości. W dzielnicach zlokalizowanych poza centrum miasta występowały kradzieże z włamaniami do domów zarówno mieszkalnych, jak również budynków w budowie.

Liczba czynów stwierdzonych na terenie działania KP w Łazach utrzymała się na tym samym poziomie. Największy spadek odnotowano na terenie KP w Ogrodzieńcu, gdzie liczba kradzieży z włamaniem była niższa o 10.

Wzrost liczby włamań nastąpił na terenie działania KP w Szczekocinach o 15 zdarzeń. Dominują tutaj przede wszystkim kradzieże z włamaniem do domków letniskowych i niezamieszkałych na stałe budynków w rejonie Kroczyca i Irządza, gdzie powstała duża liczba takich obiektów. Innym problemem były kradzieże z włamaniem do pojazdów odnotowywane w zasadzie w sezonie letnim.

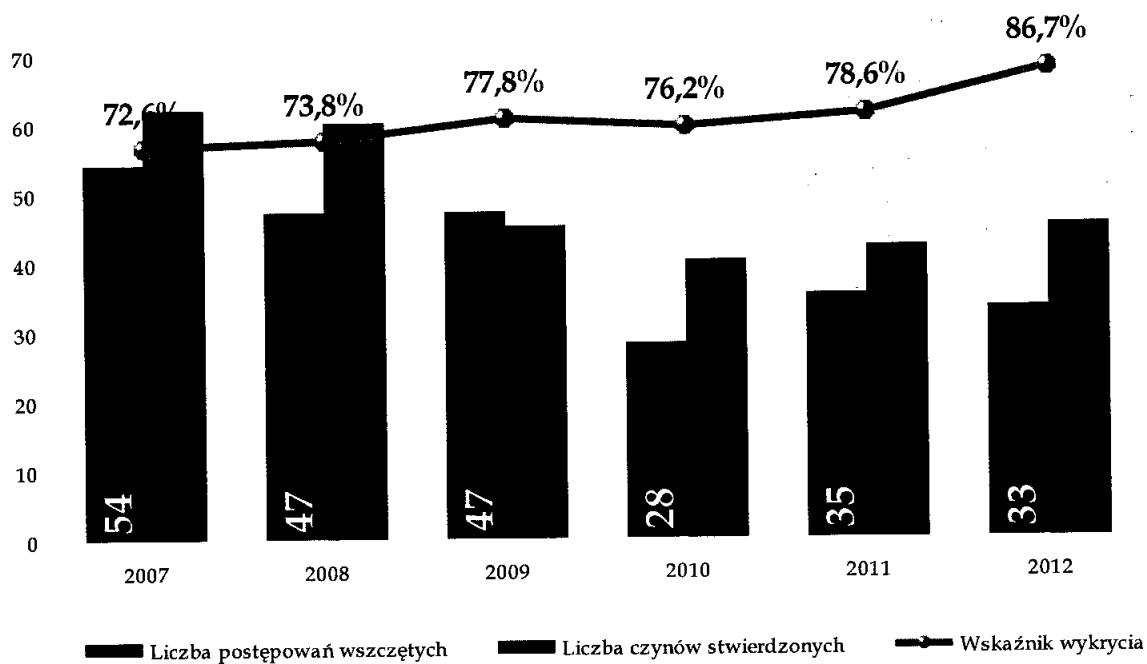
	Liczba czynów stwierdzonych	%	Wskaźnik wykrycia
KPP ZAWIERCIE	219	64,0 %	34,2 %
KP ŁAZY	54	15,8 %	44,8 %
KP OGRODZIENIEC	33	9,6 %	27,3 %
KP SZCZEKOCINY	36	10,5 %	61,1 %
Razem	342	100,0 %	38,1 %

1.10. Przestępstwa rozbójnicze

Zmniejszyła się w porównaniu z 2011 rokiem liczba wszczętych postępowań przygotowawczych o przestępstwa rozbójnicze, których było 33. Natomiast nieznacznie wzrosła liczba czynów stwierdzonych, co jednak przy bliższym przyjrzeniu się danym statystycznym pokazuje, iż liczba czynów innych niż dokonane przez nieletnich wynosiła zaledwie 7.

Komenda Powiatowa Policji w Zawierciu uzyskała 86,7 % wykrycia. Zarzuty dokonania przestępstwa rozbójniczego przedstawiono ogółem 29 podejrzanym z których 11 zostało tymczasowo aresztowanych.

W 2012 roku na terenie powiatu nie doszło do żadnego napadu na placówki bankowe czy punkty kasowe. Jedynym poważnym zdarzeniem był napad na pracownicę sklepu spożywczego. Do zdarzenia doszło w Zawierciu przy ul. Paderewskiego w dniu 7 sierpnia. Napastnicy grożąc przedmiotem przypominającym broń oraz używając gazu łzawiącego i paralizatora obezwładnili ekspedientkę. Ze sklepowej kasy skradli zaledwie 700 złotych. Wykonane w tej sprawie czynności doprowadziły do ustalenia i zatrzymania dwóch sprawców. Zatrzymani to 33 i 34-letni mieszkańcy Będzina i Dąbrowy Górniczej. Mężczyźni usłyszeli zarzut rozboju z niebezpiecznym narzędziem, za który grozi im od 3 do 12 lat więzienia. Obaj zatrzymani zostali tymczasowo aresztowani.



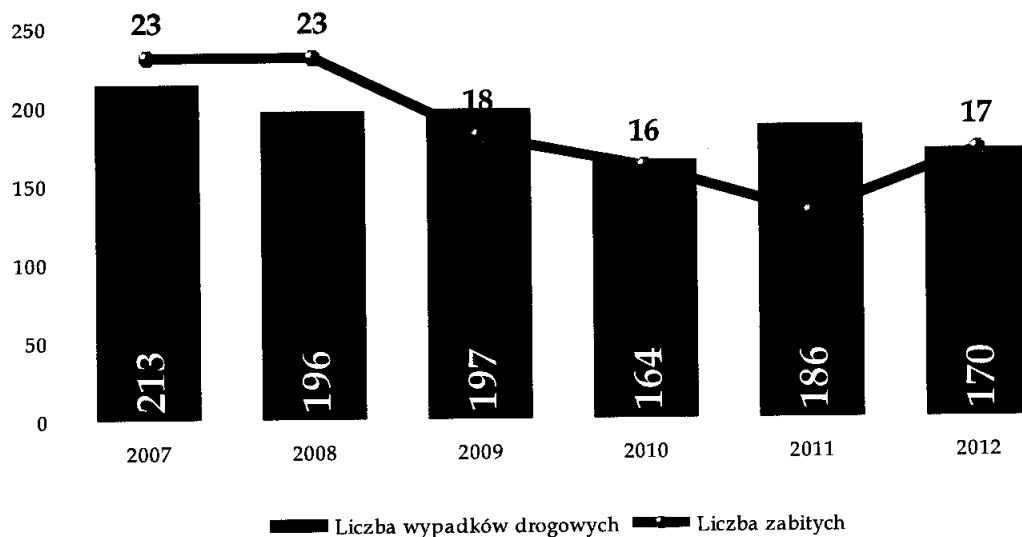
W tabeli zamieszczonej poniżej przedstawiono liczbę rozbojów na terenie działania poszczególnych jednostek organizacyjnych.

	Liczba czynów stwierdzonych	%	Wskaźnik wykrycia
KPP ZAWIERCIE	38	84,4 %	84,2 %
KP ŁAZY	1	2,2 %	100,0 %
KP OGRODZIENIEC	5	11,1 %	100,0 %
KP SZCZEKOCINY	1	2,2 %	100,0 %
Razem	45	100,0 %	86,7 %

2. BEZPIECZEŃSTWO W RUCHU DROGOWYM

2.1. Wypadki i kolizje drogowe

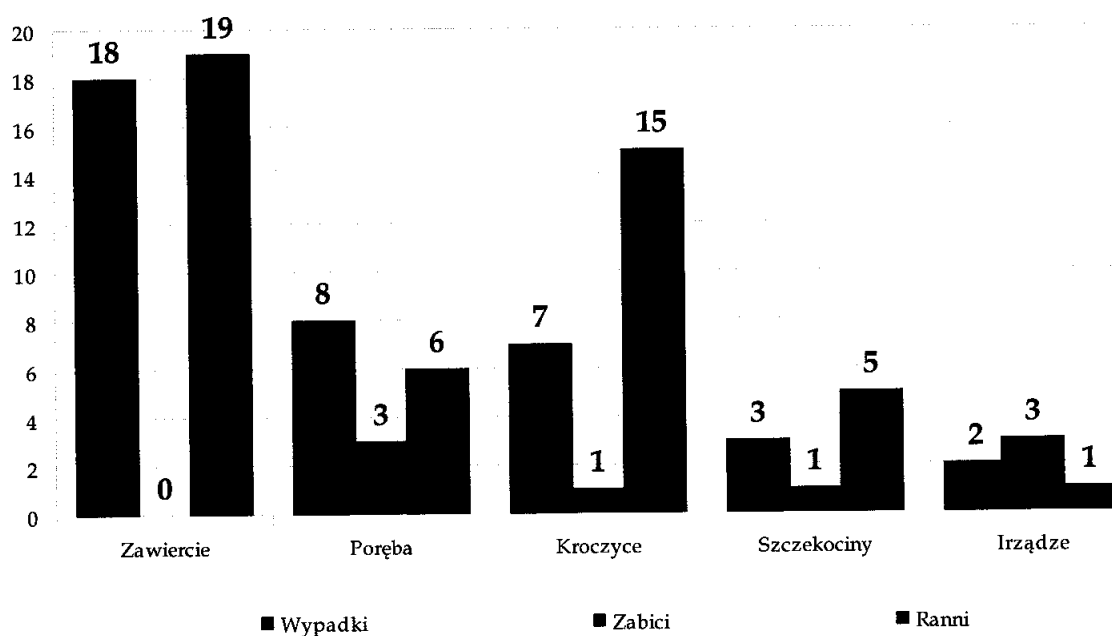
Stan bezpieczeństwa w ruchu drogowym oceniany jest przede wszystkim poprzez liczbę zdarzeń drogowych oraz ich skutków. W roku 2012 liczba wypadków uległa zmniejszeniu o 25, jednak w wypadkach tych zginęło o 4 osoby więcej. Liczba rannych znacznie obniżyła się i wyniosła 207 osób tj. o 33 mniej niż rok wcześniej. Warto wskazać, iż liczbę zdarzeń przedstawiono na wykresie w oparciu o System Ewidencji Wypadków i Kolizji Drogowych (SEWIK), który jako wypadek odnotowuje każde zdarzenie, w którym osoba odniosła obrażenia niezależnie od ich charakteru, czy też osoby sprawcy. Natomiast jeżeli przyjrzymy się danym o liczbie przestępstw kwalifikowanych jako czyny z art. 177 kk (wypadek komunikacyjny) to okazuje się, iż czynów tych w roku 2012 było 42 wobec 41 w rok poprzednim.



Najwięcej wypadków drogowych odnotowano na terenie Zawiercia (85), oraz na terenie gmin Kroczyce, Ogrodzieniec i Łazy. Poniżej przedstawiono szczegółowe zestawienie zdarzeń drogowych zaistniałych na terenie poszczególnych gmin powiatu zawierciańskiego:

	WYPADKI	ZABICI	RANNI	KOLIZJE
ZAWIERCIE	85	4	100	442
KROCZYCE	14	2	22	30
OGRODZIENIEC	14	2	15	61
ŁAZY	14	1	15	100
PORĘBA	12	3	10	51
PILICA	10	0	19	42
SZCZOKOCINY	8	1	12	69
ŻARNOWIEC	6	1	7	14
WŁODOWICE	4	0	5	25
IRZĄDZE	3	3	2	13
Razem	170	17	207	847

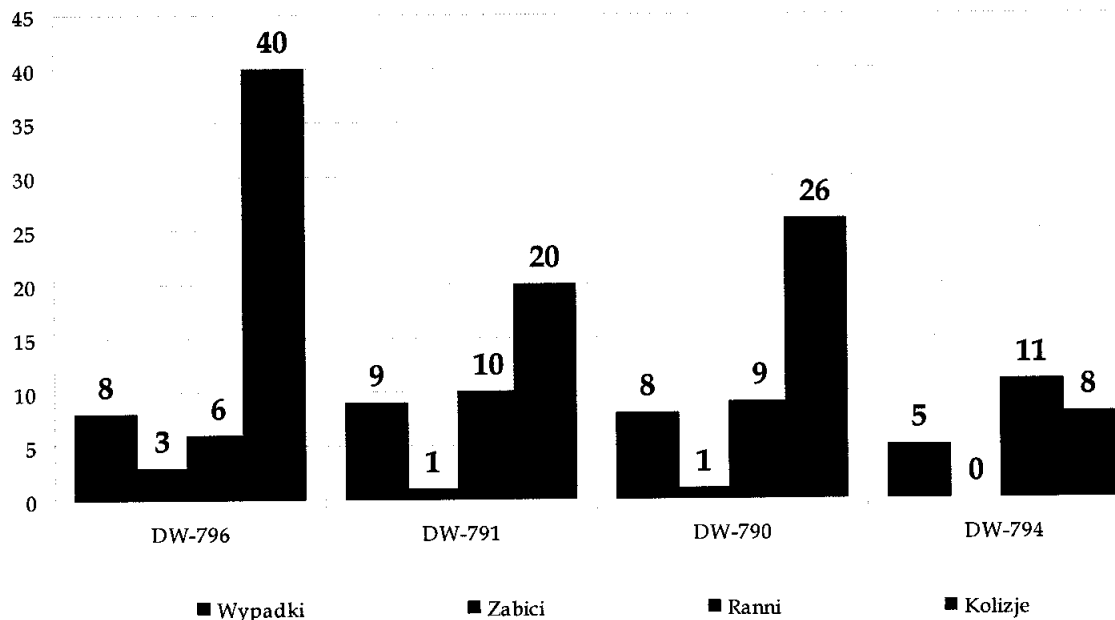
Podobnie jak w latach ubiegłych, najczęściej do wypadków drogowych dochodziło na drodze krajowej DK-78. W 2012 roku odnotowano na niej 38 wypadków w których zginęło aż 8 osób. Jest to o 3 wypadki mniej, ale aż o 6 zabitych więcej w porównaniu z rokiem 2011. Najbardziej zagrożone odcinki tej drogi przebiegają przez Zawiercie, Porębę i Kroczyce. Na terenie gminy Irządze w jednym wypadku zginęły aż 3 osoby. Poniższe wykresy przedstawiają ilość wypadków i ich skutki w poszczególnych gminach zaistniałych na drodze krajowej DK-78, oraz ilość kolizji drogowych.



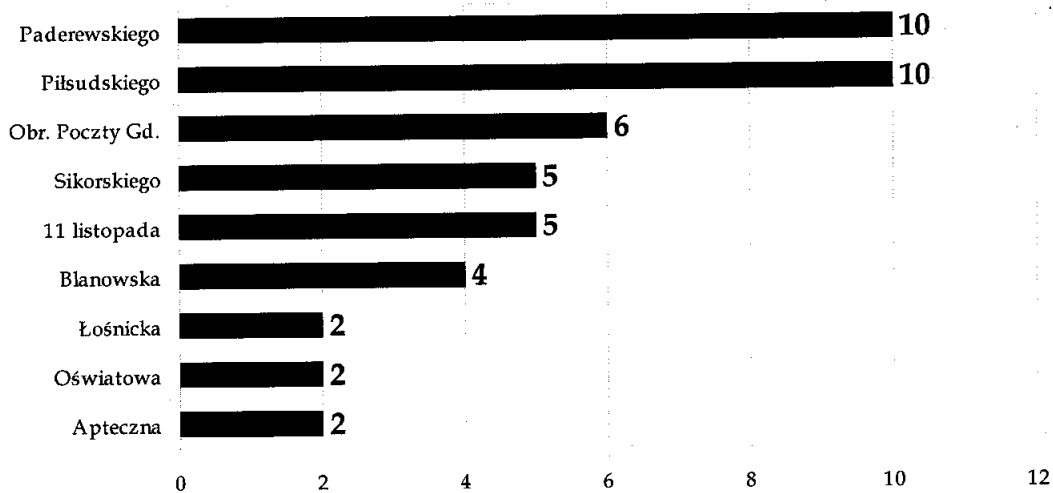


W drugiej kolejności najbardziej zagrożony ciąg komunikacyjny w powiecie to droga wojewódzka DW-791. W minionym roku odnotowano na niej 9 wypadków drogowych, w których zginęła 1 osoba, natomiast 10 osób zostało rannych. Doszło na niej również do 20 kolizji drogowych.

Poniższe wykresy przedstawiają zagrożenie na drogach wojewódzkich naszego powiatu.

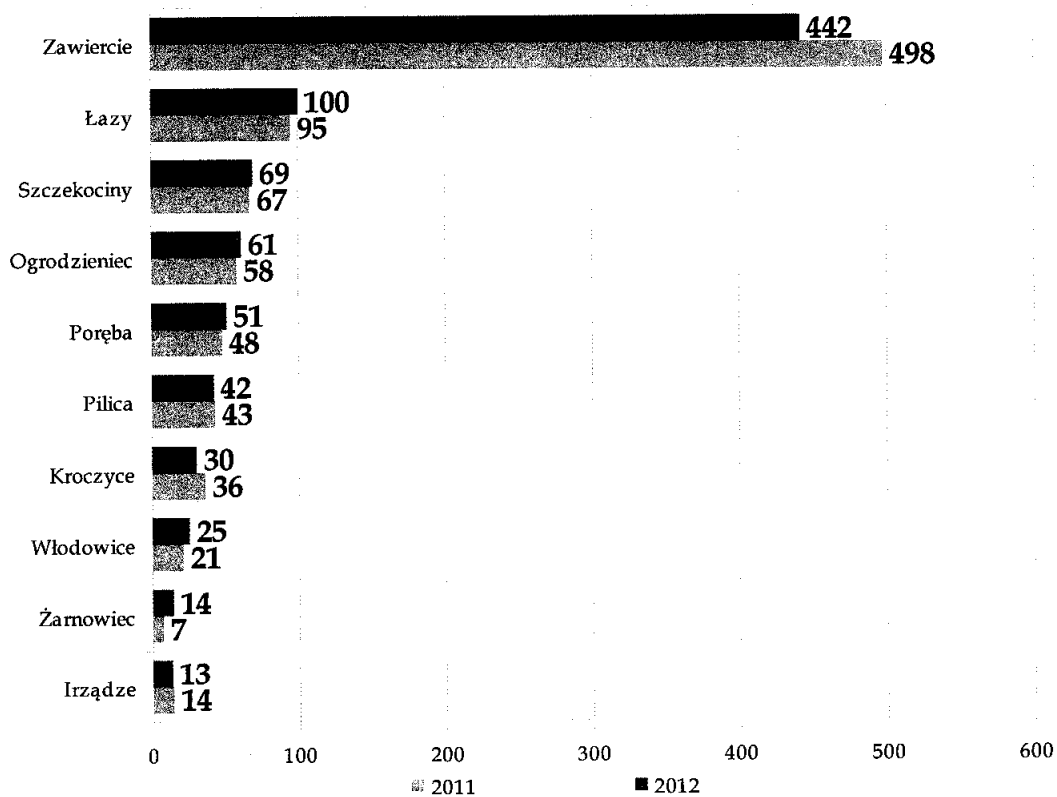


Wykonana analiza zagrożenia na terenie miasta Zawiercie wskazuje, na najbardziej zagrożone wypadkami ulice.



Na pozostałych ulicach odnotowano pojedyncze wypadki drogowe, bądź w ogóle nie występowały tego rodzaju zdarzenia.

Wśród przyczyn wypadków ze skutkiem śmiertelnym dominowało niedostosowanie prędkości do warunków ruchu. Kolejnymi najczęściej występującymi przyczynami było nieudzielenie pierwszeństwa przejazdu i nieprawidłowe wyprzedzanie.

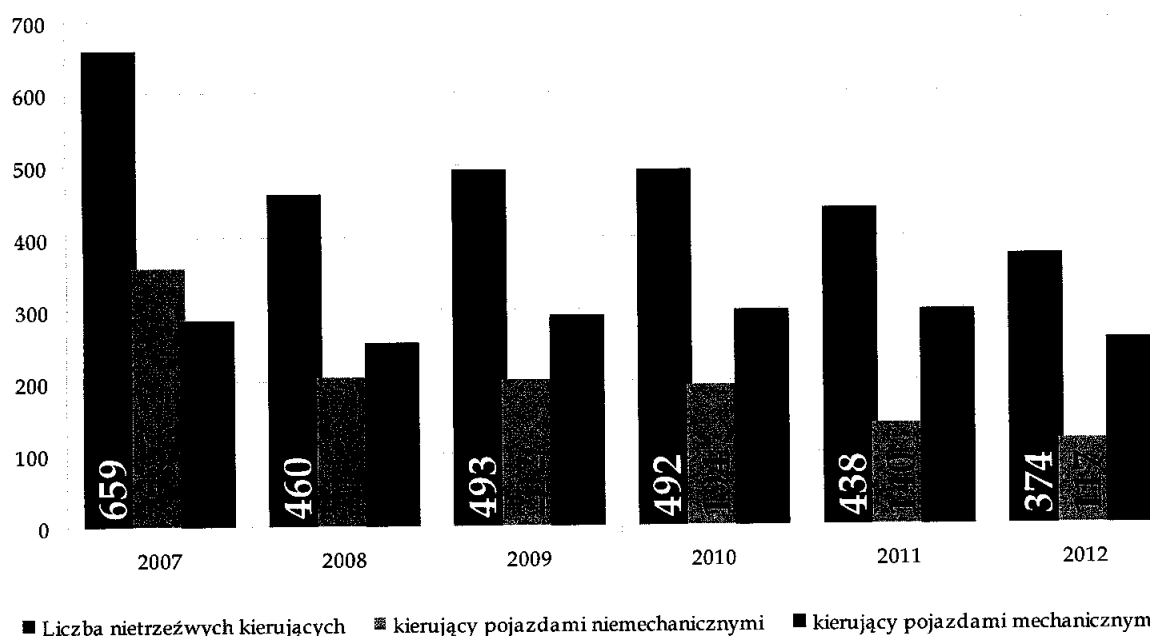


W 2012 roku spadła o 27 liczba odnotowanych kolizji drogowych, których łącznie zanotowano 847. Najwięcej kolizji zanotowano na terenie Zawiercia, oraz na terenie

gmin Łazy i Szczekociny. Na drodze krajowej DK- 78 doszło do 196 kolizji, to jest o 34 mniej w porównaniu z rokiem ubiegłym.

2.2. Nietrzeźwość uczestników ruchu drogowego

W roku 2012 po raz kolejny zmniejszyła się liczba nietrzeźwych kierujących zatrzymanych na drogach powiatu zawierciańskiego, przeciwko którym skierowano akty oskarżenia do sądu. Najwięcej podejrzanych to kierujący pojazdami mechanicznymi, których było 257. Liczbę podejrzanych przedstawiono na zamieszczonym poniżej wykresie. Warto jeszcze wspomnieć, iż policjanci KPP w Zawierciu zatrzymali również 78 kierujących pojazdami wobec, których skierowano wnioski o ukaranie za popełnienie wykroczenia do sądu.



Systematycznie z roku na rok rośnie liczba kierowujących, którzy są poddawani badaniu stanu trzeźwości. W roku 2012 badań takich wykonano prawie dwa razy więcej niż rok wcześniej. Przyczyniło się do tego przede wszystkim wprowadzenie na wyposażenie policjantów urządzeń pozwalających na szybkie przeprowadzenie wstępnego badania stanu trzeźwości. Stąd też coraz większa możliwość ujawniania tego rodzaju przestępstw i wykroczeń.

Pomimo tych wszystkich działań sprawcy będący pod działaniem alkoholu spowodowali 66 zdarzeń drogowych (11,2 %) tj. 19 wypadków drogowych i 47 kolizji drogowych. W zdarzeniach tych nie zginęła żadna osoba, natomiast 20 zostało rannych. W porównaniu z rokiem 2011 liczba osób rannych w tego rodzaju zdarzeniach jest o 6 osób mniejsza. Zmniejszyła się również ilość kolizji o 10. Nietrzeźwi kierowcy spowodowali jednak o 1 wypadek więcej.

3. REALIZACJA ZADAŃ PREWENCYJNYCH

3.1. Działania na rzecz utrzymania porządku publicznego

Poczucie bezpieczeństwa lokalnych społeczności budują przede wszystkim działania prewencyjne podejmowane przez policjantów komórek patrolowych czy też dzielnicowych. Stąd stały wysiłek, aby zapewnić jak najwięcej policjantów pełniących służbę w miejscach zagrożonych, których obecność spowoduje ograniczenie negatywnie odbieranych zachowań w tym zwłaszcza przestępstw i wykroczeń uciążliwych społecznie. Wiadomo, iż powiat zawierciański jest powiatem rozległym, w którym trudno jest osiągnąć wrażenie nasycenia służbą patrolową całego rejonu służbowego. Stąd też potrzeba dokładnego analizowania, gdzie występuje największe zagrożenie dla porządku publicznego, oraz gdzie najczęściej dochodzi do przestępstw i wykroczeń, aby przede wszystkim w te miejsca kierować policjantów.

Łącznie w 2012 roku policjanci KPP w Zawierciu zrealizowali **15900** ośmiogodzinnych służb patrolowych i obchodowych. Dodatkowo ponad **580** służb zostało wykonanych przez policjantów z Oddziałów Prewencji Policji w Katowicach (OPP) i Samodzielnego Pododdziału Prewencji Policji z Częstochowy (SPPP), co dało łącznie **16480** służb, a więc o **275** służb więcej niż w roku 2011.

Jednym z podstawowych zadań, jakie stoi przed służbą prewencji jest zapewnienie szybkiej reakcji na zgłoszenia dokonywane przez mieszkańców powiatu. Zdajemy sobie sprawę, iż każdy który w sytuacji zagrożenia zwraca się o pomoc do Policji oczekuje szybkiego przyjazdu patrolu, który w sposób kompetentny będzie mu w stanie udzielić pomocy. Temu celowi służy systematyczne monitorowanie czasu reakcji na zdarzenia, który zgodnie z założeniami przyjętymi przez KGP nie może być większy niż 16 minut w terenie miejskim i 20 minut w terenie wiejskim. Policjanci realizujący zgłoszenia na terenie tak rozległego powiatu jak zawierciański zapewniali szybką obsługę zgłoszeń. W terenie miejskim czas reakcji na zdarzenie wyniósł w roku 2012 średnio **9,40 min**. Natomiast w terenie wiejskim **16,32 min**. Warto również podkreślić, że wprowadzone w roku ubiegłym zmiany w strukturze organizacyjnej KPP w Zawierciu (likwidacja posterunków Policji) nie wpłynęły negatywnie na czas oczekiwania na przyjazd policjantów podejmujących interwencje czy też obsługę poważnego zdarzenia przestępczego.

W toku podejmowanych działań prewencyjnych policjanci w roku 2012 przeprowadzili łącznie **8763** interwencji tj. ponad **24** interwencje każdego dnia. Ich liczba wzrosła w porównaniu z rokiem poprzednim o **560**. Tradycyjnie najczęściej interwencji odnotowano na terenie Zawiercia (**63 %**), natomiast najmniej na terenie gminy Szczekociny (**7,7 %**). W porównaniu z rokiem poprzednim zmniejszyła się liczba interwencji na terenie gmin Ogrodzieniec, Pilica i Żarnowiec.

	Liczba interwencji w 2011 roku	Liczba interwencji w 2012 roku	+/-
KPP ZAWIERCIE	5734	6078	344
KP ŁAZY	1060	1114	54
KP OGRODZIENIEC	907	871	-36
KP SZCZEKOCINY	693	700	7
Razem	8394	8763	369

Jak wspomniano powyżej poczucie bezpieczeństwa mieszkańców powiatu buduje nie tylko walka z przestępczością kryminalną, lecz przede wszystkim eliminowanie często drobnych, lecz społecznie uciążliwych naruszeń prawa, występujących w najbliższej okolicy. Chodzi tutaj zwłaszcza o zakłócenia porządku w miejscach publicznych, niszczenie wszelkiego rodzaju urządzeń przeznaczonych do użytku publicznego, czy też spożywanie alkoholu w miejscach w których jest to zabronione i gdzie zazwyczaj łączy się to z różnego rodzaju zakłóceniami porządku. Stąd też duża uwaga przywiązywana jest do ujawniania i stosowania sankcji przewidzianych prawem wobec sprawców wykroczeń szczególnie uciążliwych społecznie. Podejmując działania w celu eliminacji tych negatywnych zjawisk staramy się reagować na zgłoszenia mieszkańców powiatu kierowane na numer alarmowy Policji, czy też przekazywane w bezpośrednich kontaktach mieszkańców z dzielnicowymi, bądź policjantami realizującymi zadania patrolowo - interwencyjne.

Zamieszczona poniższa tabela przedstawia dane o wykroczeniach innych niż wykroczenia drogowe ujawnionych na terenie działania poszczególnych komórek organizacyjnych KPP, ze wskazaniem ile z pośród ujawnionych wykroczeń stanowiły wykroczenia szczególnie uciążliwe kwalifikowane z art. 51, 58, 119, 124, 140, 141, 143, 145 Kodeksu wykroczeń i 43¹ ustawy o wychowaniu w trzeźwości i przeciwdziałaniu alkoholizmowi.

	Ilość wykroczeń ogółem	Ilość wykroczeń szczególnie uciążliwych	Ilość wykroczeń szczególnie uciążliwych bez art. 119 i 124 kw
KPP ZAWIERCIE	4300	3216	2943
KP ŁAZY	765	448	373
KP OGRODZIENIEC	1090	473	432
KP SZCZEKOCINY	1242	793	759
Razem	7397	4930	4507

Najczęściej ujawnianymi wykroczeniami było spożywanie napojów alkoholowych wbrew zakazom określonym w ustawie (2379), oraz zaśmiecanie miejsc publicznych (981) i zakłócenie porządku publicznego (459).

Działania prewencyjne to również zatrzymania osób, zarówno sprawców przestępstw i wykroczeń, jak również osób stwarzających zagrożenie dla siebie lub innych, będących w większości w stanie nietrzeźwości. Ogółem w roku 2012 w policyjnych

pomieszczeniach dla osób zatrzymanych umieszczono 1069 osoby i liczba ta jest niższa o 51 w porównaniu do roku 2011. Z tej liczby 373 zatrzymanych to osoby podejrzane o popełnienie przestępstwa. Na polecenie sądu lub prokuratora zatrzymano 214 osoby z których część została doprowadzona do zakładu karnego lub aresztu śledczego wskazanego przez sąd tj. najczęściej do oddalonego o 42 km od Zawiercia Zakładu Karnego w Wojkowicach. Najliczniejszą grupę zatrzymanych stanowiły osoby stwarzające swoim zachowaniem zagrożenie dla innych lub samego siebie i będące w stanie nietrzeźwości. Osób takich doprowadzono do wytrzeźwienia 483 z czego 25 stanowiły kobiety. Jest to liczba mniejsza niż przed rokiem (546).

Część z zatrzymanych została umieszczona w izbie wytrzeźwień z uwagi na różne sytuacje uniemożliwiające ich osadzenie w pomieszczeniach policyjnych w tym przede wszystkim decyzje lekarza, który zalecił pobyt osoby pod opieką lekarską. Pobyt w tych warunkach możliwy jest tylko i wyłącznie w mieszczącej się w Sosnowcu lub Częstochowie Izbie Wytrzeźwień, do której mogą zostać przyjęte tylko osoby z terenu gmin, które podpisały odpowiednią umowę z tym podmiotem. Stąd też konieczność, aby wszystkie gminy naszego powiatu takie umowy zawarły. Na dzień sporządzenia niniejszej informacji odpowiedniej umowy nie zawarły gminy Ogrodzieniec, Włodowice, Kroczyce, Irządze. Ogółem do izby wytrzeźwień przetransportowano 88 osób przede wszystkim z terenu Zawiercia.

3.2. Przemoc domowa

W roku 2011 nastąpiła zmiana w sposobie realizacji zadań w stosunku do ofiar przemocy domowej. Zmiany w ustawie nałożyły nowe obowiązki na gminy, które są realizowane w ramach specjalnie powołanych w tym celu zespołów interdyscyplinarnych. Przyjęta formuła współpracy w naszej ocenie pozwala na lepszą koordynację działań podejmowanych przez wszystkie podmioty, które są zobowiązane do udzielania pomocy ofierze przemocy. Przez Policję działania na rzecz przeciwdziałania przemocy w rodzinie i ochrony ofiar tego rodzaju zdarzeń są traktowane priorytetowo. W ostatnim czasie obok przepisów regulujących sposób skoordynowanej pomocy dla ofiary przemocy pojawiły się również rozwiązania prawne pozwalające skuteczniej ścigać sprawców przestępstw towarzyszących temu zjawisku. Jednym z nich jest objęcie ściganiem z urzędu sprawców naruszenia czynności narządu ciała lub rozstrój zdrowia trwającego poniżej 7 dni dokonanego przez osobę wspólnie zamieszkującą ze sprawcą. Kolejną możliwością daje prawo stosowania nakazu opuszczenia lokalu mieszkalnego zajmowanego wspólnie z pokrzywdzonym. Z rozwiązań tych staramy się korzystać inicjując postępowania przeciwko sprawcom przemocy, jak również występując do prokuratury czy to z wnioskiem o orzeczenie wspomnianego powyżej nakazu, czy też z wnioskiem o zastosowanie tymczasowego aresztowania w drastycznych przypadkach przemocy domowej.

Łącznie w roku 2012 przeprowadzono 2240 interwencji domowych tj. o ponad 148 więcej niż rok wcześniej. Liczbę rodzin objętych przez policjantów procedurą „Niebieska karta” w poszczególnych jednostkach powiatu przedstawia zamieszczona poniżej tabela.

	Liczba rodzin objętych procedurą „Niebieska karta”
KPP ZAWIERCIE	17
KP ŁAZY	9
KP OGRODZIENIEC	0
KP SZCZEKOCINY	0
Razem	26

Większej liczbie interwencji domowych nie towarzyszył jednak wzrost liczby stwierdzonych przestępstw znęcania się nad członkiem rodziny (art. 207 kk). Przestępstw takich zanotowano ogółem mniej niż rok wcześniej, a najwięcej na terenie Zawiercia. Jednak zastanawiająca jest wzrost liczby tego rodzaju czynów odnotowanych na terenie gminy Łazy.

Często problemem związanym z przemocą domową jest brak środków na utrzymanie spowodowane niełożeniem na utrzymanie osoby najbliższej przez sprawcę. Łącznie w roku 2012 skierowano z wnioskiem o zatwierdzenie przez prokuratora aktu oskarżenia 74 sprawy o przestępstwo niealimentacji (art. 209 kk).

	Liczba stwierdzonych czynów z art. 207 kk		Liczba stwierdzonych czynów z art. 209 kk	
	2011	2012	2011	2012
KPP ZAWIERCIE	72	56	72	49
KP ŁAZY	8	14	21	15
KP SZCZEKOCINY	11	13	1	2
KP OGRODZIENIEC	17	7	15	8
Razem	108	90	111	74

3.3. Przestępczość nieletnich

Jednym z zadań Policji jest przeciwdziałanie demoralizacji nieletnich, oraz ściganie nieletnich sprawców czynów karalnych.

Działalność profilaktyczna skupia się przede wszystkim na prowadzeniu pracy z dziećmi i młodzieżą, najczęściej poprzez udział w spotkaniach organizowanych przez szkoły, na których przedstawiane są zagrożenia związane m. in. z narkotykami, jak również konsekwencje prawne związane z popełnieniem przez nieletniego czynu karalnego. W ramach działań profilaktycznych organizujemy doraźnie patrole w miejscach grupowania się młodzieży ujawniając nieletnich pod działaniem alkoholu, czy też w czasie wagarów.

Drugim z elementów pracy z nieletnimi jest ściganie czynów karalnych przez nich popełnionych. Łącznie w 2012 roku ujawniono 252 czynów karalnych popełnionych przez 198 nieletnich. Największą liczbę wśród tych czynów stanowiły wymuszenia rozbójnicze. Staramy się na bieżąco reagować na przypadki przemocy w szkołach zarówno mające postać wymuszania pieniędzy czy też innych rzeczy, jak również wszelkiego rodzaju

bójek, pobic czy też uszkodzeń ciała. Często w szkołach są osoby terroryzujące swoim zachowaniem pozostałych uczniów, które przy braku reakcji szkoły, rodziców czy też Policji czują się coraz bardziej bezkarne, a jednocześnie są coraz bardziej niebezpieczne. Stąd też potrzeba reakcji na tego typu przypadki czasami z koniecznością odizolowania takiego nieletniego w zakładzie poprawczym lub ośrodku szkolno-wychowawczym.

	Przestępstwa ogółem	Przestępstwa kryminalne	Kradzież mienia	Kradzież z włamaniem	Bojka i pobicie	Uszkodzenie mienia	Rozbój i wymuszenie rozbójnicze
KPP ZAWIERCIE	204	197	15	10	8	4	22
KP ŁAZY	25	25	9	2	1	3	0
KP SZCZEKOCINY	12	12	1	2	2	1	0
KP OGRODZIENIEC	11	11	0	1	1	2	4
Razem 2012	252	245	25	15	12	10	26
Razem 2011	214	205	26	12	12	12	13

Wśród czynów popełnionych przez nieletnich znalazły się **44** przypadki posiadania czy też udzielania narkotyków na terenie Zawiercia (**23** nieletnich). Przypadki te miały jednak miejsce poza placówkami szkolnymi. Mniejsza niż przed rokiem była liczba dokonanych przez nieletnich kradzieży z włamaniem i uszkodzenia mienia. Znacznie wzrosła natomiast liczba przestępstw rozbójniczych.

Skuteczne przeciwdziałanie przestępczości nieletnich nie byłoby możliwe bez bieżącej współpracy z placówkami oświatowymi z terenu powiatu na wszystkich poziomach nauczania. Chciałbym, aby dyrektorzy tych placówek wiedzieli, iż przekazanie sprawy Policji, może pozwolić na szybkie rozwiązanie problemu związanego z przypadkami wymuszeń, kradzieży, czy też podejrzeniem zażywania lub dystrybucji narkotyków. Często też policjanci mogą służyć doświadczeniem i wiedzą, aby problem który w placówce się pojawił rozwiązać.

3.4. Zabezpieczenie imprez kulturalnych i sportowych na terenie powiatu

W roku 2012 na terenie powiatu odbyło się pięć imprez o charakterze masowym tj. WOŚP, „Zawierciańska Majówka”, „Dni Zawiercia”, „Święto Gminy Ogrodzieniec”, „Dni Żarnowca”, „Powiatowe Dożynki w Kroczykach”. W przypadku wymienionych imprez na podstawie dokumentacji przedstawionej przez organizatorów została wydana pozytywna opinia organu Policji zgodnie z przepisami ustawy o bezpieczeństwie imprez masowych. Imprezy przebiegły spokojnie i nie odnotowano w ich trakcie istotnych zakłóceń porządku publicznego.

Na bieżąco kierowane były siły do zabezpieczenia lokalnych imprez kulturalnych i sportowych organizowanych przez poszczególne samorządy i inne podmioty zajmujące się działalnością kulturalną i sportową nie mające charakteru imprez masowych.

4. WSPÓŁPRACA Z SAMORZĄDEM TERYTORIALNYM

4.1. Współdziałanie z samorządem terytorialnym

Komendant Powiatowy Policji w Zawierciu nie podejmował działań w celu przywrócenia stanu zgodnego z porządkiem prawnym lub zapobiegających naruszeniu prawa o których mowa w art. 11 ustawy o Policji na wniosek organów samorządu terytorialnego.

Podobnie jak w latach poprzednich w 2012 roku współpraca na bieżąco odbywała się w ramach posiedzeń Komisji Bezpieczeństwa i Porządku Publicznego działającej pod przewodnictwem Starosty, gdzie omawiano problemy związane z zapewnieniem bezpieczeństwa mieszkańcom powiatu. Przedstawiciele Policji brali również udział w pracach komisji działających przy pozostałych jednostkach samorządu terytorialnego.

W roku 2012 zanotowano jedno zdarzenie, które wymagało współdziałania z organami samorządu terytorialnego przy usuwaniu ich skutków. Była to udział policjantów w akcji ratunkowej w związku z katastrofą kolejową, do której doszło 3 marca pod Szczekocinami.

W związku ze zmianą przepisów o przeciwdziałaniu przemocy domowej policjanci na bieżąco biorą udział w działaniach komisji interdyscyplinarnych i grup roboczych zajmujących się pomocą ofiarą. Ponadto systematycznie wymieniane są informacje pomiędzy Policją a pomocą społeczną dotyczące osób bezdomnych, czy też nieporadnych, wymagających wsparcia.

We współpracy z samorządem nadal występuje problem polegający na ograniczonej możliwości kontaktu z osobami mogącymi podjąć niezwłocznie działania należące do kompetencji gminy po godzinach urzędowania. Brak stałych dyżurów często uniemożliwia szybkie i skuteczne podjęcie działań w przypadku kierowanych do Policji spraw nie należących do kompetencji gmin. Problem dla Policji stanowi również wspomniany powyżej brak zawartej umowy z izbą wytrzeźwień przez gminy Ogrodzieniec, Włodowice, Kroczyce, Irządze.

4.2. Wsparcie finansowe funkcjonowania Policji przez samorząd terytorialny

Przepisy ustawy o Policji przewidują możliwość określenia w drodze uchwały, istotnych dla wspólnoty samorządowej zagrożeń bezpieczeństwa i porządku publicznego, jednak bez prawa żądania wykonania konkretnej czynności służbowej, czy też określenia sposobu wykonywania zadań przez Policję. Jednocześnie ustawa dając takie uprawnienia przewidziała także możliwość partycypacji samorządu terytorialnego w pokrywaniu kosztów działalności Policji.

Jedną z możliwości jest zwiększenie liczba etatów Policji w rewirach dzielnicowych na wniosek rady powiatu lub rady gminy, jeżeli organy te zapewnią pokrywanie kosztów utrzymania etatów Policji przez okres co najmniej 5 lat na warunkach

określonych w porozumieniu zawartym między organem powiatu lub gminy, a właściwym komendantem wojewódzkim Policji i zatwierdzonym przez Komendanta Głównego Policji.

Inną możliwością jest przekazanie dla Policji przez radę powiatu lub radę gminy na warunkach określonych w porozumieniu zawartym między organem wykonawczym powiatu lub gminy, a właściwym komendantem powiatowym (miejskim) Policji, środków finansowych stanowiących dochody własne powiatu lub gminy, z przeznaczeniem na:

- 1) dodatkowe służby pełnione przez policjantów,
- 2) nagrody za osiągnięcia w służbie dla policjantów, którzy realizują zadania z zakresu służby prewencyjnej.

Kolejną możliwością udziału samorządu w finansowaniu nakładów na ochronę bezpieczeństwa i porządku publicznego jest możliwość przekazania środków na Fundusz Wsparcia Policji z przeznaczeniem na pokrywanie wydatków inwestycyjnych, modernizacyjnych lub remontowych, oraz kosztów utrzymania i funkcjonowania jednostek organizacyjnych Policji, a także zakup niezbędnych na ich potrzeby towarów i usług.

Z przykrością muszę zauważyć, iż powiat zawierciański jest powiatem, który w roku 2012 przeznaczył najmniejsze środki w województwie śląskim na wsparcie działań Policji. Mając nadzieje na zmianę tej sytuacji w roku 2013 pragnę wskazać, iż w chwili obecnej istnieją potrzeby w zakresie wyposażenia jednostki w środki transportu, a występujące istotne braki z tym zakresie mogą spowodować trudności w realizacji czynności policyjnych. Zakup pojazdów może zostać sfinansowany w części ze środków samorządowych. Stąd też każda inicjatywa polegająca na przekazaniu środków finansowych na Fundusz Wsparcia Policji z przeznaczeniem na zakup środków transportu będzie bardzo cenna.

Komendant Powiatowy Policji
w Zawierciu

R. Szczyłka
mł. insp. Robert Szczyłka