

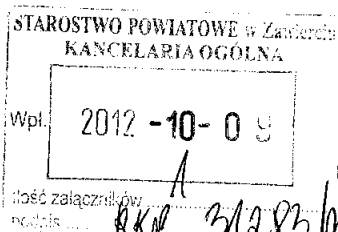
POWIATOWY URZĄD PRACY

42-400 Zawiercie, ul. 11 Listopada 2A
centrala tel./fax. 0 32 67 211 79, 0 32 67 243 96
Regon: 276711193

NIP: 649-11-17-386

CAZ-0701- 20/AS/12

Zawiercie, 08.10.2012r.



Rada Powiatu Zawierciańskiego

ul. Sienkiewicza 34

42-400 Zawiercie

W odpowiedzi na Państwa pismo nr BR.0002.1.009.2012 z dnia 28.09.2012r., Powiatowy Urząd Pracy w Zawierciu przesyła w załączeniu informację na temat sytuacji na rynku pracy w powiecie zawierciańskim według stanu na 30.09.2012r. oraz na temat działań podejmowanych przez tut. urząd na rzecz łagodzenia skutków bezrobocia.

Z poważaniem

DYREKTOR

mgr Anna Rdest



**Sytuacja na rynku pracy w powiecie zawierciańskim (stan na 30.09.2012r.)
oraz działania podejmowane przez Powiatowy Urząd Pracy w Zawierciu na
rzecz łagodzenia skutków bezrobocia.**

Według stanu na dzień 30.09.2012r. w Powiatowym Urzędzie Pracy w Zawierciu zarejestrowanych było ogółem 7601 bezrobotnych, w tym 52% (3984) stanowiły kobiety. (Dla porównania we wrześniu 2011 roku zarejestrowanych było ogółem 7116 osób bezrobotnych, w tym 3913 kobiet). Wśród zarejestrowanych 6104 osoby poprzednio pracowały, 202 osoby zostały zwolnione z przyczyn dotyczących zakładu pracy, natomiast 1497 osób dotychczas nigdzie nie pracowało. W w/w okresie sprawozdawczym zarejestrowano 843 osoby bezrobotne, w tym po raz pierwszy – 220 osób, po raz kolejny – 623 osoby. W tym okresie 841 osób bezrobotnych zostało wyłączonych z ewidencji, w tym m.in. z powodu podjęcia pracy niesubsydiowanego **352 osoby**, subsydiowanego **70 osób** (w tym prac interwencyjnych – 21, robót publicznych – 16, z tyt. podjęcia dział. gospodarczej – 19, refundacji kosztów wyposażenia/doposażenia stanowiska pracy – 14).

Stopa bezrobocia w końcu sierpnia 2011


- Polska – 11,6%
- woj. śląskie – 9,6 %
- powiat zawierciański – 16,2%

Stopa bezrobocia w końcu sierpnia 2012r.

- Polska – 12,4 %
- woj. śląskie – 10,2 %
- powiat Zawierciański – 17,3 %

Miesiąc	Stopa bezrobocia od I - do VIII 2012r.		
	Kraj	Śląskie	PUP Zawiercie
styczeń	13,2	10,8	17,8
luty	13,5	11,1	18,2
marzec	13,3	11	17,7
kwiecień	12,9	10,7	17,3
maj	12,6	10,5	17,2
czerwiec	12,4	10,2	17,2
lipiec	12,3	10,1	17,3
sierpień	12,4	10,2	17,3

Bezrobotni zarejestrowani w PUP Zawiercie w okresie styczeń – wrzesień 2012r.



Wśród bezrobotnych zarejestrowanych wg stanu na 30.09.2012r. w PUP Zawiercie, aż 6754 osoby znajdowały się w szczególnej sytuacji na rynku pracy w tym:

Osoby w szczególnej sytuacji na rynku pracy stan na	
Do 25 roku życia	1328
Długotrwale bezrobotni	4059
Kobiety, które nie podjęły zatrudnienia po urodzeniu dziecka	648
Powyżej 50 roku życia	1730
Bez kwalifikacji zawodowych	1673
Bez doświadczenia zawodowego	2031
Bez wykształcenia średniego	3576
Samotnie wychowujące co najmniej jedno dziecko do 18 roku życia	480
Osoby, które po odbyciu kary wolności nie podjęły zatrudnienia	163
Niepełnosprawni	394
Osoby po zakończeniu realizacji kontraktu socjalnego	36

Wśród osób bezrobotnych znajdujących się w szczególnej sytuacji na rynku pracy największą grupę stanowią długotrwale bezrobotni – 4059 osób, bez wykształcenia średniego – 3576 osób, oraz bez doświadczenia zawodowego – 2031, powyżej 50 roku życia – 1730 osób, bez kwalifikacji zawodowych – 1673 osoby.


Bezrobotni według czasu pozostawania bez pracy (stan w końcu III kw. 2012r.)

Czas pozostawania bez pracy w miesiącach	Bezrobotni ogółem	W tym kobiety
do 1 miesiąca	792	397
1 – 3 miesięcy	1261	612
3 – 6 miesięcy	1142	600
6-12 miesięcy	1563	729
12-24 miesięcy	1539	878
powyżej 24	1304	768

Zestawienie liczby bezrobotnych z poszczególnych gmin powiatu zawierciańskiego – stan na 30.09.2012r.

Gmina	bezrobotni ogółem	kobiety	z prawem do zasiłku
Irządze	144	75	13
Kroczyce	432	206	49
Łazy	941	504	120
Ogrodzieniec	617	326	91
Pilica	414	202	48
Poręba	464	250	64
Szczekociny	551	276	62
Włodowice	417	220	57
Zawiercie	3442	1832	400
Żarnowiec	179	93	17
PUP ogółem:	7601	3984	921

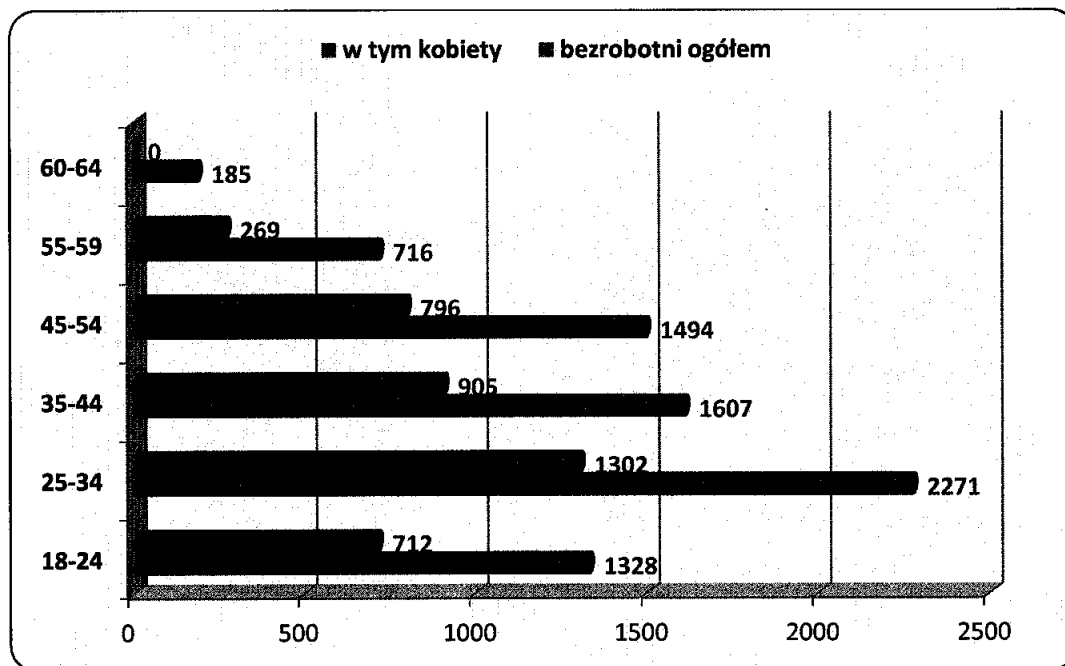
Podział osób bezrobotnych według wykształcenia (stan w końcu III kw. 2012r.)



Analizując bezrobotnych według wykształcenia, największą grupę stanowią osoby z wykształceniem zasadniczym zawodowym – 29%, następnie z wykształceniem policealnym i średnim zawodowym – 28%, z gimnazjalnym i poniżej – 18%, z wykształceniem wyższym – 15% oraz z wykształceniem ogólnokształcącym – 10%.

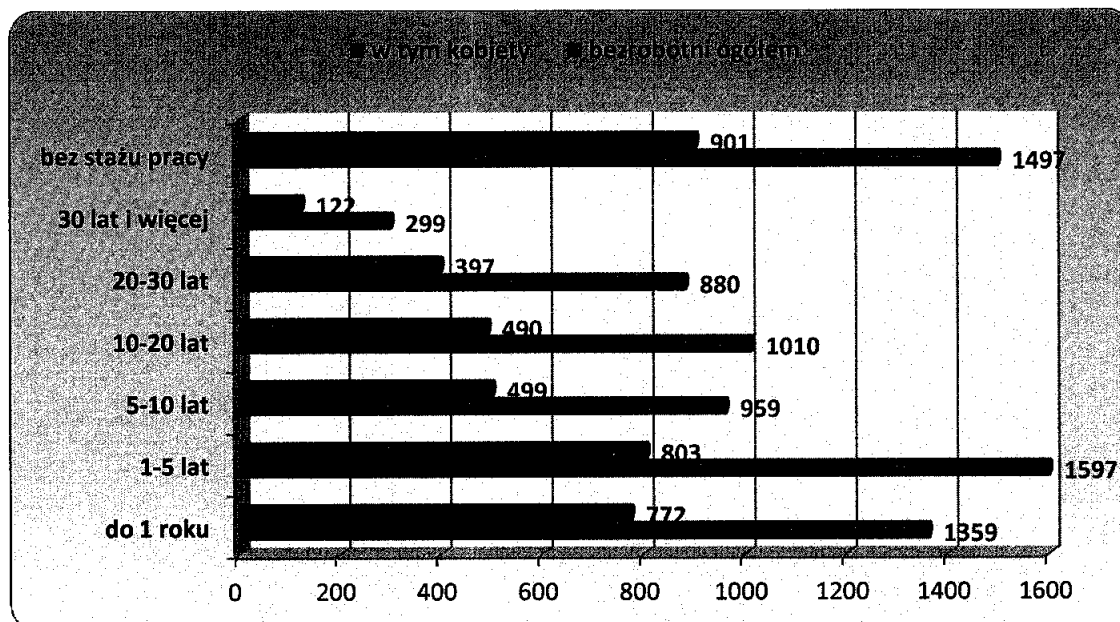
Jedną z przyczyn trudności z wejściem na rynek pracy jest brak odpowiedniego wykształcenia. Posiadany zawód oraz rodzaj wykształcenia są decydującymi czynnikami, wpływającymi na okres poszukiwania pracy. Czynnikiem zwiększającym rozmiary bezrobocia jest niedostosowanie struktury podaży pracy do popytu na nią w przekroju kwalifikacyjno-zawodowym.

Podział osób bezrobotnych według kategorii wiekowych (stan w końcu 3 kw. 2012r.)



Wśród bezrobotnych największą grupę stanowią osoby w wieku 25 – 34 lata - 30%, kolejną grupę stanowią bezrobotni w przedziale wiekowym od 35 – do 44 lat – 21%, od 45 – do 54 lat – 20%, od 18 – do 24 lat – 18%, od 55 – do 59 lat – 9%, od 60 – do 64 lat – 2 %.

Podział bezrobotnych ze względu na posiadany staż pracy (stan w końcu 3 kw. 2012r.)



Analizując bezrobotnych pod względem posiadanego stażu pracy, największą grupę stanowią osoby posiadające od 1 – do 5 lat pracy – 21%, kolejną grupę stanowią osoby posiadające staż do 1 roku – 18%, od 10 – do 20 lat pracy – 13% od 5 – do 10 i od 20 – do 30 ok. 12 % 30 lat i więcej posiada 4 % bezrobotnych. Bez stażu pracy jest aż 20%.

Aktywne formy zrealizowane przez Pup Zawiercie

W okresie od 01 stycznia 2012r. – do 30.09.2012r. Powiatowy Urząd Pracy w Zawierciu w ramach aktywnych form objął wsparciem **1265 osób** .

- staże - 687 osób
- prace interwencyjne - 122 osoby
- prace społecznie użyteczne - 56 osób
- szkolenia - 123 osoby
- roboty publiczne - 37 osób
- jednorazowo przyznawane środki na uruchomienie działalności gospodarczej - 138 osób
- refundacja kosztów wyposażenia/doposażenia stanowisk pracy dla skierowanych bezrobotnych - 102 osoby

Powiatowy Urząd Pracy w Zawierciu realizuje aktualnie następujące projekty / programy:

1. **„Recepta na zatrudnienie”** - Poddziałanie 8.1.2 PO KL – projekt konkursowy, okres realizacji: od 01.07.2011 – do 30.06.2013r., wartość projektu: 1 496 740 zł. Projekt skierowany do 20 osób (12 kobiet i 8 mężczyzn), które utraciły pracę z przyczyn dotyczących zakładu pracy w okresie nie dłuższym niż 6 miesięcy przed dniem przystąpienia do projektu.
2. **„Jurajskie perspektywy”** - Poddziałanie 6.1.3 PO KL – projekt systemowy, okres realizacji: od 01.01.2012 – do 31.12.2012, wartość projektu: 3 088 400,00 zł. W ramach projektu zaplanowano następujące formy wsparcia: planowano 300 form wsparcia: szkolenia – 110 osób, jednorazowo przyznawane środki na rozpoczęcie działalności gospodarczej - 145 osób, prace interwencyjne – 38 osób.
3. **„ Nowa jakość” – III edycja** – Poddziałanie 6.1.2 PO KL – (projekt konkursowy) kontynuacja zatrudnienia 7 pracowników PUP Zawiercie - 4 pośredników pracy i 3 doradców zawodowych. Wartość projektu - 165 703,56 zł, okres realizacji: 01.01.2012 – 31.12.2012.
4. **Od stażu do etatu”** - Poddziałanie 6.1.1 PO KL – (projekt konkursowy), okres realizacji: od 01.03.2012 – do 30.04.2013, wartość projektu: 769 373,20 zł.

W ramach projektu zaktywizowano 108 osób bezrobotnych (64 kobiet i 44 mężczyzn) w wieku do 25 lat. W projekcie zaplanowano dla wszystkich uczestników następujące formy wsparcia: poradnictwo zawodowe indywidualne, pośrednictwo pracy, staże (ok. 6 m-cy).

5. **„JUNIOR- program aktywizacji zawodowej absolwentów niepełnosprawnych” finansowany ze środków PFRON** – realizowany w 2012r. na podstawie zawartej w dniu 01.03.2012 umowy.

W w/w programie 6 osób niepełnosprawnych (w wieku do 25 lat lub absolwentów, którzy ukończyli szkołę wyższą do 27 roku życia), w ramach aktywizacji zawodowej zostało skierowanych do odbycia stażu. Koszt stypendium stażowego wypłacany jest ze środków Funduszu Pracy. Dodatkowo w/w osoby uzyskują „świadczanie rehabilitacji zawodowej”, którego wysokość uwarunkowana jest stopniem niepełnosprawności. Ponadto we wniosku założono również wypłatę premii miesięcznej dla pracodawców z tytułu odbycia stażu przez w/w osoby. Kwota premii dla pracodawców uwarunkowana jest liczbą absolwentów, którzy ukończyli staż, stopniem ich niepełnosprawności oraz liczbą miesięcy stażu. Ogółem zakładana wartość programu wynosi 21 436,80 zł. Koszt „świadczania rehabilitacji zawodowej” oraz premie dla pracodawców finansowane są ze środków PFRON.

Powiatowy Urząd Pracy w Zawierciu realizuje w 2012r. dwa programy specjalne finansowane ze środków pochodzących z rezerwy MPiPS skierowane do bezrobotnych, wobec których zastosowane dotychczas usługi i instrumenty rynku pracy okazały się niewystarczające do powrotu na rynek pracy.

„Aktywni przed 30-tką” – okres realizacji od maja – do grudnia 2012r., wartość programu: 1 548 651 zł. W programie zaplanowano wsparcie dla 86 osób bezrobotnych w wieku do 30 lat, w szczególności do osób długotrwale bezrobotnych, bez doświadczenia zawodowego, w wieku do 25 lat. W ramach programu zaplanowano dla wszystkich uczestników poradnictwo zawodowe w formie warsztatów i pośrednictwo pracy, szkolenie z zakresu przedsiębiorczości i dotacje dla 32 osób, szkolenia indywidualne – 7 osób, refundacja kosztów wyposażenia / doposażenia stanowisk pracy dla 34 osób, staże dla 20 osób.

„Aktywni po pięćdziesiątce” – wartość programu 219 990,50 zł, skierowany do 16 osób bezrobotnych powyżej 50 r.ż. w szczególności do osób długotrwale bezrobotnych i bez kwalifikacji zawodowych. W ramach programu zaplanowano: warsztaty z kreowania wizerunku zawodowego, staże dla 10 osób, dotacje na uruchomienie działalności gospodarczej dla 3 osób i wsparcie pomostowe przez 3 miesiące, refundację kosztów wyposażenia/doposażenia stanowisk pracy dla 3 osób bezrobotnych.

Wszystkie osoby uczestniczące w w/w programach specjalnych, w ramach specyficznych elementów wspierających zatrudnienie zostaną wyposażone w wyprawkę składającą się z teczki, podręcznika „Jak pisać CV”, pendriva, notatnika i długopisa oraz w ramach zmiany wizerunku dla uczestników programu przewidziano zakup odzieży garsonka/garnitur, obuwia oraz możliwość skorzystania z usług fryzjerskich / kosmetycznych.

„Mobilni w Żarnowcu” Działanie 7.3 PO KL – w ramach projektu zaplanowano wsparcie dla 15 osób bezrobotnych z gminy Żarnowiec (10K i 5M), dla których przewidziano blok doradczy (porady psychologiczne i warsztaty z zakresu umiejętności interpersonalnych i poszukiwania pracy) oraz szkolenie – „Prawo jazdy kat. B”. Wartość projektu - 41 223,60 zł, okres realizacji: 01.10.2012 – do 28.02.2013.

„Mobilni, aktywni w Pilicy” Działanie 7.3 PO KL - w ramach projektu zaplanowano wsparcie dla 18 osób bezrobotnych z gminy Pilica (12K i 6M), dla których przewidziano blok doradczy (porady psychologiczne i warsztaty z zakresu umiejętności interpersonalnych i poszukiwania pracy) oraz szkolenie – „Prawo jazdy kat. B”. Wartość projektu - 46 743,60 zł., okres realizacji 01.09.2012 – do 31.01.2013.

„Mobilni, aktywni w Szczekocinach” Działanie 7.3 PO KL - w ramach projektu zaplanowano wsparcie dla 20 osób bezrobotnych (10K i 10M) z gminy Szczekociny, dla których przewidziano blok doradczy (porady psychologiczne i warsztaty z zakresu umiejętności interpersonalnych i poszukiwania pracy) oraz szkolenie – „Prawo jazdy kat. B” (10 os.) i szkolenie „Spawacz – metody MIG, MAG, TIG” – (10 os.) Wartość projektu – 48 863,60 zł, okres realizacji – 01.11.2012 – do 31.03.2013.

Ponadto PUP w Zawierciu w ramach dodatkowych środków pochodzących z rezerwy ministra realizuje następujące programy:

- ✓ dla 85 osób poniżej 30 roku życia – wartość 567 300,00 zł,
- ✓ dla 38 osób powyżej 50 roku życia - wartość 225 800,00 zł
- ✓ dla 125 bezrobotnych znajdujących się w szczególnej sytuacji na rynku pracy – wartość 751 100,00 zł (I program)
- ✓ dla 61 osób znajdujących się w szczególnej sytuacji na rynku pracy – 195 200,00 zł (II program”)
- ✓ „Młodzi aktywni- minus 30” – dla 17 osób – 116 000 zł
- ✓ „Aktywny bezrobotny – art.49” – dla 40 osób – 116 200,00 zł

Ponadto w odpowiedzi na ogłoszone konkursy tut. Urząd złożył w 2012r. następujące wnioski, które po pozytywnej ocenie formalnej zostały przekazane do oceny merytorycznej:

„Mam doświadczenie, mam pracę” Poddziałanie 6.1.1 PO KL– dla 60 osób (40K i 20M), wartość projektu: 674 956,60 zł, planowany okres realizacji projektu: 01.01.2013 – do 30.04.2014. W ramach projektu zaplanowano następujące formy wsparcia: opracowanie Indywidualnego Planu Działania (IPD), warsztaty z zakresu kompetencji kluczowych, szkolenie z zakresu aktywnych technik poszukiwania pracy (klub pracy), pośrednictwo pracy, staże.

„ Nowa jakość - IV edycja” Poddziałanie 6.1.2, okres realizacji od 01.01.2013 – do 31.12.2014 (kontynuacja zatrudnienia 5 pracowników PUP Z-cie – 3 pośredników pracy i 2 doradców zawodowych). Wartość projektu – 294 824,19 zł.

Sporządziła: Agnieszka Słodowy

DYREKTOR
mgr Anna Rilest

