




**KOMENDA POWIATOWA  
POLICJI  
W ZAWIERCIU WOJ. ŚLĄSKIE**

Zawiercie, dnia 11.05.2009 r.

L.dz -Dp-1016/09

Egz. nr 1



**INFORMACJA**

o stanie bezpieczeństwa publicznego  
okres 2008 roku z terenu powiatu zawierciańskiego  
w zakresie działalności Komendy Powiatowej Policji  
w Zawierciu oraz metod przeciwdziałania patologiom.

**I. WSPÓLCZYNNIK PRZESTĘPSTW STWIERDZONYCH NA 100 tys. LUDNOŚCI**

	Ogółem		Rozbój i wymuszenie rozbójnicze		Kradzież z włamaniem		Kradzież cudzej rzeczy		W tym kradzież samochodu		Bójka pobicie		Razem kryminalne	
	2007	2008	2007	2008	2007	2008	2007	2008	2007	2008	2007	2008	2007	2008
Rejon Zawiercie	2822,3	2379,9	50,1	48,8	273,3	238,1	739,1	605,3	23,5	23,6	45,3	39,8	1935,2	1638,9


Stan bezpieczeństwa na terenie powiatu zawierciańskiego za 12 miesięcy 2008 r. pod względem zagrożenia przestępczością kryminalną uległ poprawie. Odnotowano spadek ilości przestępstw stwierdzonych w porównaniu do analogicznego okresu roku ubiegłego o 376, co stanowi 84,3 %. Odnotowano spadek ilości przestępstw w najbardziej dokuczliwych dla społeczeństwa kategoriach przestępstw kryminalnych takich jak kradzież z włamaniem (spadek o 45 przypadków), kradzież mienia ( spadek o 169 przypadków) i kradzież/kradzież z włamaniem do samochodu (na tym samym poziomie), bójki i pobicia (spadek o 7 przypadków), rozbój ( spadek o 2 przypadki). Wykrywalność sprawców przestępstw wynosi 51,3 % przy średniej wojewódzkiej 47,8 %.

**USTAWA Z DN.24.04.1997 O PRZECIWDZIAŁANIU NARKOMANII**

	Przestępstwa stwierdzone		Podejrzani	
	2007	2008	2007	2008
Rejon Zawiercie	168	149	115	96

Z powyższego zestawienia wynika, że bieżącym okresie stwierdzono 149 przestępstw w tej kategorii tj. o 19 mniej niż w analogicznym okresie roku ubiegłego.

Niemniej jednak ściganie przestępstw tej kategorii jest przez funkcjonariuszy tutejszej jednostki realizowane na poziomie bardzo dobrym. Za przykład może posłużyć fakt iż w dniu 20.10.2008 r Policjanci z Zawiercia, na podstawie uzyskanych informacji, zatrzymali 22 letniego mężczyznę podejrzanego o posiadanie dużych ilości narkotyków. W trakcie przeszukania funkcjonariusze znaleźli amfetaminę, z której można przygotować ponad 7000 działek dilerkich amfetaminy i 550 porcji marihuany wartości czarnorynkowej około 26.000 zł.



## II. BEZPIECZEŃSTWO NA DROGACH

### WSPÓLCZYNNIK PRZESTĘPSTW STWIERDZONYCH NA 100 tys. LUDNOŚCI

	Przestępstwa drogowe		Art.177§1,2 kk /w ruchu lądowym/		Art.178§1,2 kk /w ruchu lądowym/	
	Stwierdzone	Współczynnik na 100 tys	Stwierdzone	Współczynnik na 100 tys	Stwierdzone	Współczynnik na 100 tys
Rejon Zawiercie	525	422,5	61	49,5	460	373

#### PRZESTĘPSTWA DROGOWE (ART.177§1,2 KK)

	Przestępstwa stwierdzone		
	2007	2008	Dynamika
Rejon Zawiercie	51	61	119,6

#### PRZESTĘPSTWA DROGOWE (ART.178a§1,2 KK)


	Przestępstwa stwierdzone		
	2007	2008	Dynamika
Rejon Zawiercie	659	460	69,8

Do powyższego zestawienia należy dodać, że w okresie 12 miesięcy 2008 roku na drogach powiatu zawierciańskiego odnotowano 196 wypadków w których zginęło 23 osoby, a 241 było rannych. W porównaniu do analogicznego okresu roku ubiegłego jest to o 17 wypadków mniej, tyle samo zabitych i o 12 osób rannych mniej. Podsumowując bezpieczeństwo na drogach powiatu zawierciańskiego z roku na rok ulega poprawie.

Funkcjonariusze tutejszej jednostki w celu zapewnienia bezpieczeństwa na drogach przeprowadzili szereg przedsięwzięć mających na celu poprawę bezpieczeństwa na drogach takich jak: „Bezpieczny Wypoczynek”, „Bezpieczna Droga do Szkoły”, „Bezpieczny weekend”, „Prędkość”, „NURD – niechronieni uczestnicy ruchu drogowego”, „Alkohol i Narkotyki”, „Bus”, „Pasy”, „Truck” i „Akcya”. W działaniach tych zaangażowanych było na zasadzie wielokrotności 1800 funkcjonariuszy. Do powyższych działań funkcjonariusze wykorzystywali sprzęt będący na stanie tutejszej jednostki taki jak: 1 videorejestrator do pomiaru prędkości, 2 ręczne mierniki prędkości oraz 13 alkosensorów. Żeby bardziej usprawnić pracę funkcjonariuszy należałoby zakupić 3 ręczne mierniki prędkości oraz 5 alkosensorów. Pozwoliłoby to jeszcze skuteczniej ścigać sprawców przestępstw drogowych.

## III. UDZIAŁ NIELETNICH W POPEŁNIANIU PRZESTĘPSTW

	Przestępstwa stwierdzone		Podejrzani		Czyny nieletnich		Osoby nieletnie	
	2007	2008	2007	2008	2007	2008	2007	2008
Rejon Zawiercie	3490	2929	2017	1720	139	116	194	158



W okresie 12 miesięcy 2008 r. na terenie powiatu Zawierciańskiego zaistniało 2929 przestępstw stwierdzonych. Ustalono 1720 podejrzanych. Wśród nich było 158 nieletnich, którym udowodniono popełnienie 116 czynów karalnych, co stanowi 6,7% ogółu przestępstw stwierdzonych.

#### USTAWA Z DN.24.04.1997 O PRZECIWDZIAŁANIU NARKOMANII

	Przestępstwa stwierdzone		Podejrzani		Czyny nieletnich		Osoby nieletnie	
	2007	2008	2007	2008	2007	2008	2007	2008
Rejon Zawiercie	168	149	115	96	26	21	21	15

Z powyższego zestawienia wynika, w 2008 roku odnotowano 21 czynów związanych z przestępczością narkotykową popełnionych przez 15 nieletnich i jest to o 5 czynów i 6 nieletnich mniej niż w roku ubiegłym.

#### RAZEM 17x5 (BÓJKA LUB POBICIE, ROZBOJE, KRADZIEŻ Z WŁAMANIEM, KRADZIEŻ MIENIA, W TYM KRADZIEŻ SAMOCHODU

	Przestępstwa stwierdzone		Podejrzani		Czyny nieletnich		Osoby nieletnie	
	2007	2008	2007	2008	2007	2008	2007	2008
Rejon Zawiercie	1370	1147	470	387	55	44	123	83

Z powyższego zestawienia wynika, w 2008 roku odnotowano 44 czyny w kategorii 17x5 popełnionych przez 83 nieletnich i jest to o 11 czynów i 40 nieletnich mniej niż w roku ubiegłym.

Pełna skala zjawiska przestępczości nieletnich nie jest do końca znana, gdyż dane statystyczne zawierają tylko te przypadki, w których policji udało się ustalić sprawców.


Analiza danych statystycznych dotyczących skali przestępczości nieletnich za 12 miesięcy 2008r. pozwala ma następujące stwierdzenia:

- wśród czynów karalnych najczęściej popełnianych przez nieletnich dominowały te, które były skierowane przeciwko mieniu (kradzież mienia), oraz posiadanie środków odurzających
- sprawcami byli w zdecydowanej większości chłopcy, starsi uczniowie szkół podstawowych i gimnazjów,
- większość czynów karalnych była popełniana indywidualnie, coraz częściej popełniane były z osobami dorosłymi,
- skala przestępczości nieletnich jest zdecydowanie mniejsza na terenach wiejskich.

#### IV. ZAGROŻENIE WYKROCZENIAMI

##### ILOŚĆ REPRESJONOWANYCH SPRAWCÓW WYKROCZEŃ W POSTĘPOWANIU MANDATOWYM

12 m-cy 2008	12 m-cy 2007	Wzrost	Spadek
13401	13267	134	-



**IŁOŚC WNIOSKÓW O UKARANIE SKIEROWANYCH DO SĄDU**

<i>12 m-cy 2008</i>	<i>12 m-cy 2007</i>	<i>Wzrost</i>	<i>Spadek</i>
1214	1600	-	386


**ZESTAWIENIE REPRESJI SPRAWCÓW WYKROCZEŃ SZCZEGÓLNIE UCIAŹLIWYCH  
DLA SPOŁECZEŃSTWA RAZEM WNIOSKI I MANDATY  
(art. 51,140,141, 145, 119, 124 kw oraz 43<sup>1</sup> Ustawy o Wychowaniu w Trzeźwości)**

	12 MIESIĘCY 2007	12 MIESIĘCY 2008
Art. 51 kw (zakłócenie)	578	263
Art.140, 141 kw (nieobyczajny wybryk)	722	389
Art. 145 kw (zaśmiecanie)	1332	710
Art. 119 kw (kradzież)	425	347
Art. 124 kw (zniszczenie mienia)	35	31
Art. 43 <sup>1</sup> Ust. (spożywanie alkoholu)	1495	969
<b>RAZEM</b>	<b>4587</b>	<b>2709</b>

W okresie 12 miesięcy 2008 roku policjanci KPP w Zawierciu i podległych jednostek represjonowali 14615 sprawców wykroczeń tj. o 252 przypadki mniej niż w analogicznym okresie roku ubiegłego. Nałożyli 13401 mandatów karnych – wzrost o 134 mandaty, oraz skierowali do postępowania przed Sądem 1214 wniosków o ukaranie – spadek o 386 wniosków. Odnotowano również spadek represji sprawców wykroczeń szczególnie uciążliwych dla społeczeństwa o 1878 przypadków. Środek oddziaływania pozakarnego w postaci pouczenia zastosowano 2616 razy tj. o 365 razy więcej niż w roku ubiegłym.

**ZESTAWIENIE PRZEPROWADZONYCH INTERWENCJI POLICYJNYCH NA TERENIE  
POWIATU ZAWIERCIAŃSKIEGO**

	12 MIESIĘCY 2007	12 MIESIĘCY 2008
Interwencja publiczna	2933	2675
Interwencja domowa	2785	2394
Interwencja inna	2134	1914
<b>Razem</b>	<b>7852</b>	<b>6983</b>





Z powyższego zestawienia wynika, że w okresie 12 miesięcy 2008 roku funkcjonariusze KPP Zawiercie przeprowadzili 6983 interwencje z czego 2675 w miejscach publicznych, 2394 domowych i 1914 w innych miejscach. W ogólnym zestawieniu jest to 869 interwencji mniej niż w analogicznym okresie roku ubiegłego.

#### WYKAZ IMPREZ MASOWYCH

W przeciągu 12 miesięcy 2008 r funkcjonariusze tutejszej jednostki brali udział w zabezpieczeniu 41 imprez, w tym 24 imprez o charakterze masowym.

#### V. PODSUMOWANIE

W omawianym okresie wykonano szereg przedsięwzięć w zakresie ograniczenia i zapobiegania przestępczości.

- Informowano mieszkańców o przyczynach występowania zjawisk przestępczych rodzących się negatywnych skutkach biernych zachowań przez społeczeństwo na patologie, wskazywano sposoby skuteczniejszego rozwiązywania problemów dotyczących bezpieczeństwa, a także wskazywano na metody skutecznego zabezpieczania mienia.
- Na stronie internetowej komendy zwrócono się do mieszkańców powiatu o sygnalizowanie wszelkich nieprawidłowości dotyczących nieprofesjonalnego podejścia przez policjantów do obsługi zdarzeń czy indywidualne osoby.
- Kontynuowano wypracowaną współpracę z lokalnymi mediami, na bieżąco udzielano informacji o zaistniałych zdarzeniach jak również systematycznie umieszczano informacje o charakterze prewencyjnym mające na celu poprawę bezpieczeństwa i porządku publicznego oraz w zależności od potrzeb umieszczano komunikaty z prośbą o pomoc w ustaleniu okoliczności niektórych zdarzeń. W ramach tej współpracy utrzymywany jest stały kontakt z redakcją Polskiego Radia Katowice studio w Zawierciu za pośrednictwem którego przekazywane są bieżące komunikaty między innymi o sytuacji drogowej, natężenia ruchu i występujących utrudnieniach itp. Oprócz tradycyjnych środków przekazu w postaci prasy, radia i telewizji prowadzona jest bieżąca współpraca z lokalnymi serwisami internetowymi. W przekazywanych informacjach wypracowano zasadę, że oprócz samego opisu zdarzenia przekazywane są w miarę możliwości materiały fotograficzne i filmowe. Wszelkie utrudnienia w komunikacji i ruchu drogowym przekazywane są do redakcji Radia OK Katowice o których informowani są na bieżąco słuchacze rozgłośni.
- Na stronie internetowej KPP w Zawierciu prowadzona jest stała sonda dla społeczeństwa i anonimowa skrzynka, która cieszy się dużym zainteresowaniem, a wszystkie istotne uwagi wykorzystywane są do bieżącej służby.

#### VI. Wnioski:

1. Oceniając realizację postawionych zadań w okresie 12 miesięcy 2008 stwierdzić należy, że:
  - wzrosło poczucie bezpieczeństwa obywateli, a także wzrosła akceptacja społeczna dla podejmowanych przez Policję działań.
  - nastąpił spadek ilości stwierdzonych przestępstw w kategorii przestępstw kryminalnych.
  - poprawiono szybkość reakcji na zdarzenia, jak również zwiększył się profesjonalizm wykonywanych czynności.
2. Nadal kontynuowane będą działania zmierzające do poprawy stanu bezpieczeństwa, realizowane w ramach strategii Bezpieczeństwa dla Powiatu Zawierciańskiego pn. „Bezpieczny Powiat 2007 – 2010 przy współdziałaniu podmiotów poza policyjnych.



3. Należy zaznaczyć również, że na początku roku 2008 KPP Zawiercie zwróciło się z inicjatywą zakupu 7 masztów do pomiaru prędkości i do chwili obecnej gminy nie wykazały zainteresowania w tym przedmiocie.
4. W celu jeszcze lepszej realizacji zadań należałoby doposażyć jednostkę Policji w 5 pojazdów służbowych oraz 5 alkosensorów i 3 ręczne mierniki prędkości.

Wyk. w 2 egz. T. Ciszewski

Egz. nr 1 - Komisja Bezpieczeństwa przy Staroście Powiatowym

Egz. nr 2 - a/a.

KOMENDANT POWIATOWY POLICJI  
w ZAWIERCIU

insp. *[signature]* *[signature]* *[signature]*

