

I. dz. A-154/14

Niniejsze opracowanie zawiera informacje o stanie bezpieczeństwa i porządku publicznego na terenie powiatu zawierciańskiego, a jednocześnie jest sprawozdaniem z działalności Komendanta Powiatowego Policji w Zawierciu, jakie obowiązany jest przedstawić organom samorządu terytorialnego na podstawie art. 10 ust. 1 ustawy z dnia 10 kwietnia 1990 r. o Policji.

Przygotowana informacja jest przede wszystkim próbą przedstawienia poziomu zagrożenia przestępczością na terenie powiatu, oraz poszczególnych gmin jakie wchodzi w jego skład. Obrazuje liczbę przestępstw w podstawowych kategoriach, ich dynamikę i geografie, oraz osiągnięte efekty wykrywcze. Szczegółowe tabele i wykresy pozwalają na zorientowanie się, jak kształtuje się zagrożenie przestępczością w skali całego powiatu, oraz w poszczególnych gminach. Komentarz jest próbą zdiagnozowania lokalnych problemów związanych z utrzymaniem porządku publicznego.

W opracowaniu opisano również stan bezpieczeństwa na drogach powiatu, ze zwróceniem uwagi przede wszystkim na zagrożenie na drogach powiatowych, jak również drogach gminnych. Wskazano te odcinki dróg gminnych i powiatowych na których najczęściej dochodzi do kolizji i wypadków drogowych.

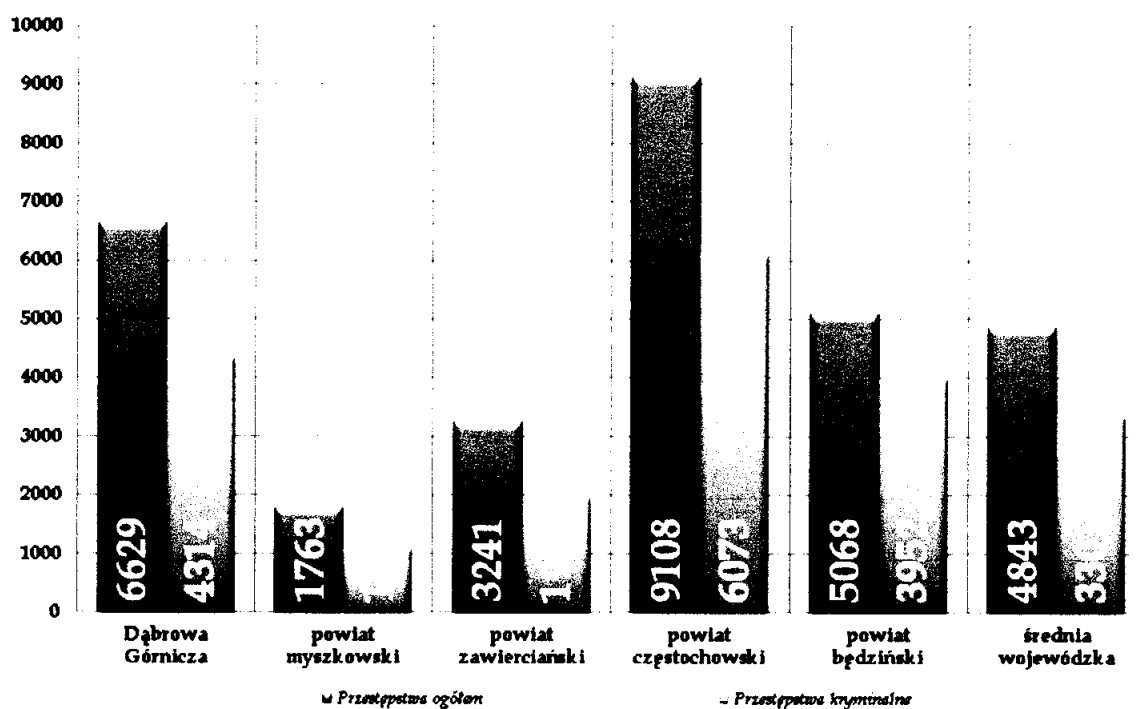
W dalszej części dokumentu przedstawiono cały szereg danych obrazujących działalność Policji w zakresie prewencyjnym. Szczególną uwagę winna wzbudzać problematyka przemocy w rodzinie i innych patologii, przeciwdziałanie którym jest zadaniem nie tylko Policji, lecz także zadaniem jednostek samorządu terytorialnego.

Mam nadzieję, że przedstawiona informacja przybliży Państwu problematykę zadań realizowanych przez Policję i pozwoli na właściwą ocenę wkładu pracy zarówno kierownictwa, jak również wszystkich policjantów pełniących służbę na terenie powiatu zawierciańskiego.

1. OCENA UZYSKANYCH EFEKTÓW W ZAKRESIE ZWALCZANIA PRZESTĘPCZOŚCI

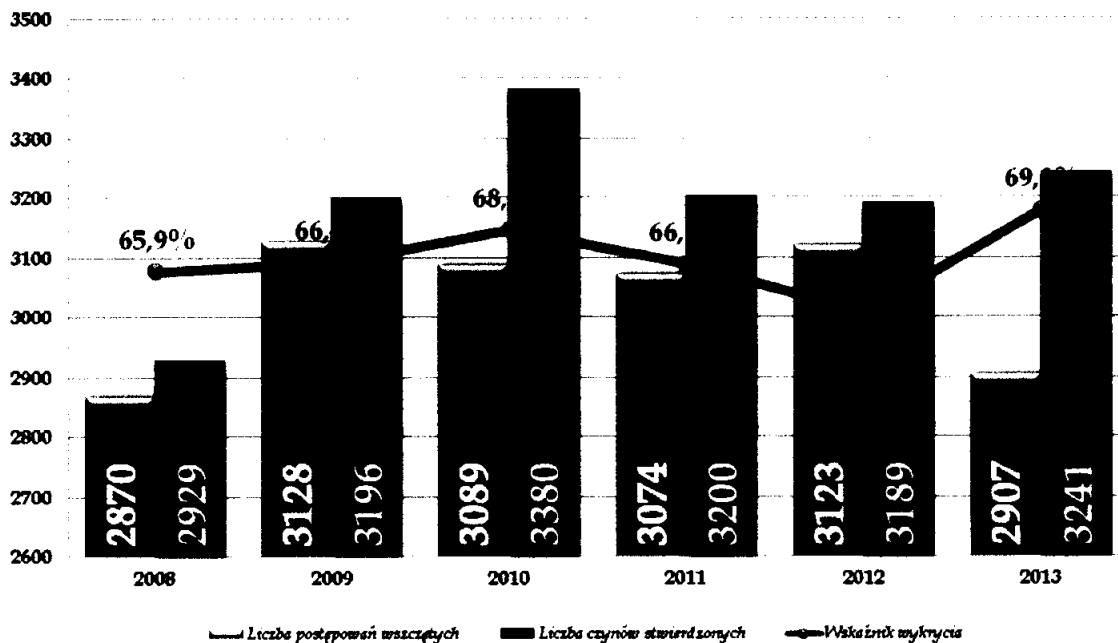
1.1. Zagrożenie przestępczością

Porównanie przestępczości na terenie poszczególnych gmin, powiatów czy województw wymaga przyjęcia jednolitego miernika, który pozwoli na w miarę obiektywną ocenę zagrożenia tym zjawiskiem. Za miernik taki uznaje się liczbę postępowań wszczętych. Przeliczeń dokonuje się poprzez porównanie liczby przestępstw ogółem i przestępstw kryminalnych jaka jest odnotowywana na danym obszarze.



Przedstawiony powyżej wykres pokazuje liczbę postępowań wszczętych o przestępstwa, jakie zaistniały na terenie powiatów sąsiadujących z powiatem zawierciańskim, oraz średnią dla całego województwa śląskiego. Widać na nim, iż w powiecie zawierciańskim notujemy mniej przestępstw kryminalnych niż średnia dla województwa. Zdecydowanie więcej przestępstw jest dokonywanych na terenie powiatu częstochowskiego. Również liczba przestępstw ogółem i przestępstw kryminalnych w pozostałych powiatach z wyjątkiem myszkowskiego jest zdecydowanie wyższa. W porównaniu z powiatami będzińskim i miastem Dąbrowa Górnicza liczba przestępstw jest w przybliżeniu 2 razy mniejsza.

1.2. Przestępczość ogółem



W roku 2013 wszczęto 2907 postępowań przygotowawczych tj. o 216 mniej niż rok wcześniej. Najwięcej postępowań poza KPP Zawiercie zostało wszczętych w KP w Łazach - 500, a najmniej w KP w Szczekocinach - 239. Widać tutaj dysproporcje pomiędzy poszczególnymi jednostkami, a większe obciążenie w KP w Łazach związane jest z dużą ilością spraw kolejowych, które zostaną omówione w dalszej części opracowania.

W prowadzonych postępowaniach stwierdzono popełnienie 3241 przestępstw czyli o 116 więcej niż w roku 2012. Związane to było przede wszystkim z zakończeniem spraw wieloczynowych prowadzonych przez Wydział dw. z Przestępczością Gospodarczą.

Warto wskazać, iż zmniejszył się udział czynów karalnych w ogólnej liczbie przestępstw, co związane było ze zmianą przepisów w zakresie ewidencjonowania czynów popełnionych przez tą kategorię sprawców. Powoduje to w naszej ocenie w niektórych przypadkach powstanie czegoś co można nazwać ciemną liczbą przestępstw sankcjonowanych przez obowiązujące przepisy.

Z decydowanie wzrósł wskaźnik wykrycia przestępstw o 5,7 % i jest on wyższy od średniej wojewódzkiej. Na ten znaczący wzrost wykrycia wpłynęła przede wszystkim większa liczba czynów stwierdzonych w kategorii przestępstw gospodarczych o 488.

W tym miejscu należy wspomnieć o kategoriach, które nie będą indywidualnie przedstawione, a są istotne dla oceny bezpieczeństwa publicznego tj.

Zabójstwo

- wszczęto 1 postępowanie przygotowawcze o ten czyn wobec 2 w roku 2012; było to postępowanie o zabójstwo w mieszkaniu przy ul. Nowowierzbowej w Zawierciu gdzie sprawca został ustalony.

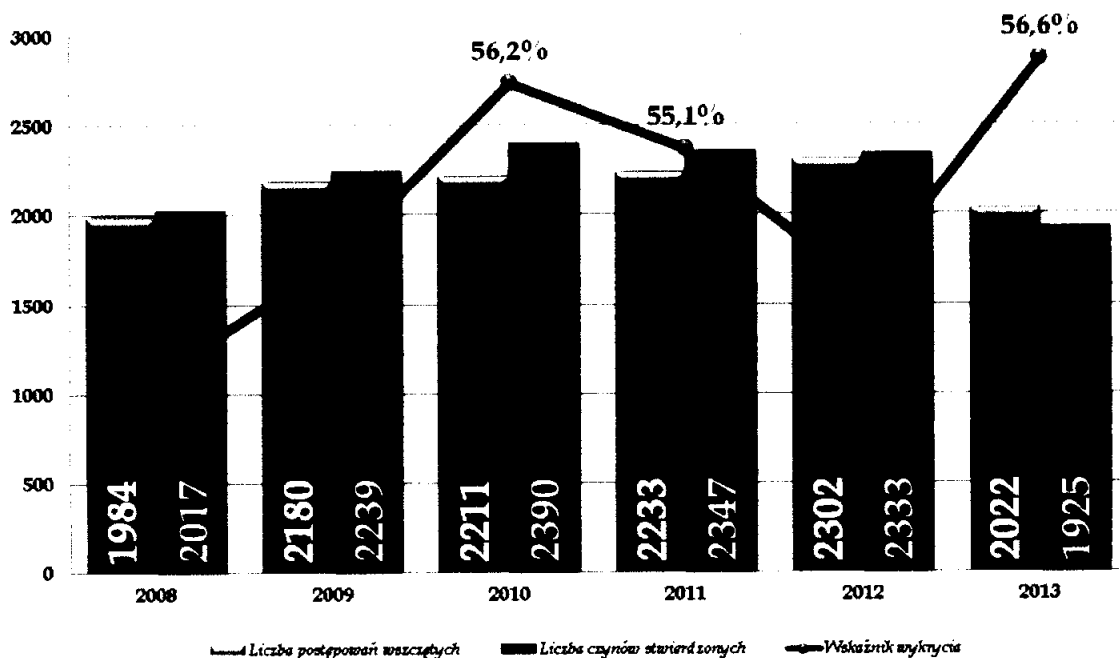
Zgwałcenie

- wszczęto 1 postępowanie, które następnie zostało umorzone wobec braku znamion przestępstwa.
- natomiast zakończono również 1 postępowanie przeciwko sprawcy zgwałceń odnotowanych w 2012 roku na terenie Markowizny i Pszczelnych Łąk; ustalonemu sprawcy przedstawiono 4 zarzuty.

Ogółem zarzuty popełnienia przestępstwa postawiono 1275 podejrzanym z których 20 zostało tymczasowo aresztowanych. Spośród ogólnej liczby przestępstw 171 stanowiły czyny karalne popełnione przez 93 nieletnich.

1.3. Przestępstwa kryminalne

Największe zagrożenie dla bezpieczeństwa publicznego stanowi przestępczość kryminalna. W roku 2013 zdecydowanie spadła liczba czynów w tej kategorii przestępstw. Widać to zarówno w liczbie postępowań wszczętych, których odnotowano o 280 mniej niż rok wcześniej, jak również liczbie przestępstw stwierdzonych których było mniej o 408. Złożyły się na to spadki w podstawowych kategoriach takich jak kradzież z włamaniem, kradzież mienia czy też uszkodzenie mienia.



Podobnie jak w latach ubiegłych wśród przestępstw kryminalnych dominują przestępstwa przeciwko mieniu, które stanowią ponad 70 % tej kategorii przestępstw, natomiast przestępstwa przeciwko życiu i zdrowiu to nieco ponad 3,5 % tego rodzaju przestępstw. Zagrożenie przestępczością kryminalną na terenie powiatu jest dużo niższe niż średnie zagrożenie w województwie śląskim (3802 postępowań wszczętych i 3301 czynów stwierdzonych średnio na jedną jednostkę).

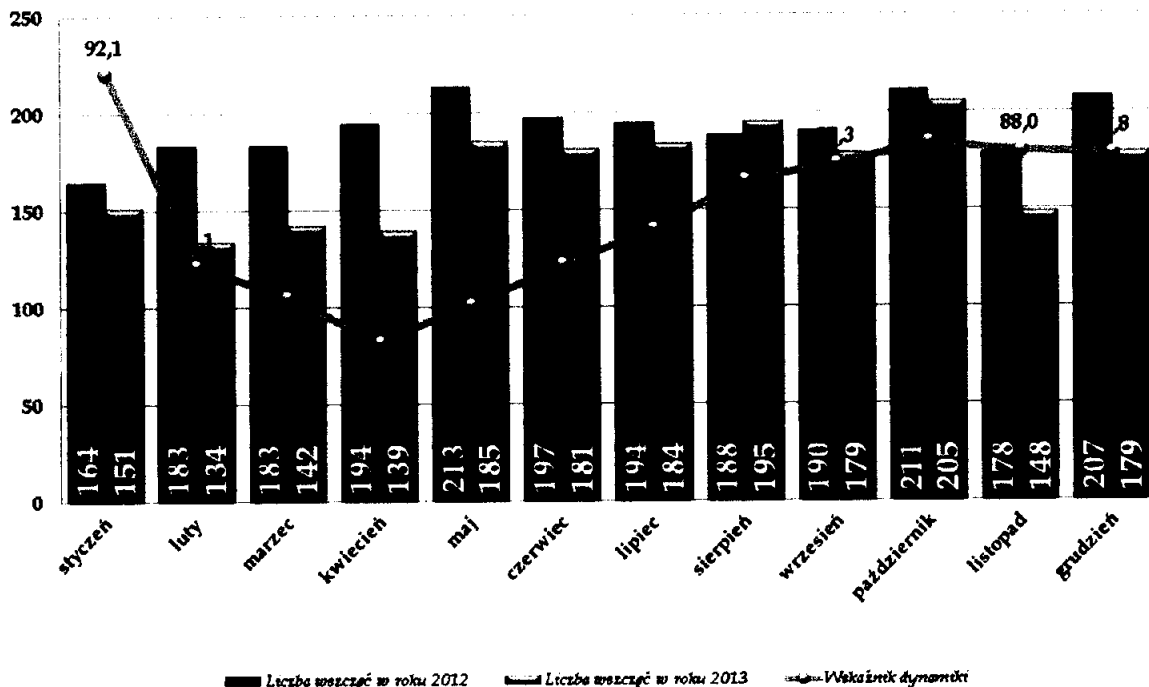
Na poziom przestępczości kryminalnej wpłynęło ujawnienie 158 czynów karalnych popełnionych przez 81 nieletnich co stanowiło 8,2 % ogółu przestępstw kryminalnych. Zarzuty popełnienia przestępstwa w tej kategorii przedstawiono 761 podejrzanym.

Poziom wykrycia uległ zwiększeniu z 52,8 % do 56,6 %. Warto wskazać, iż średni wskaźnik wykrycia w całym województwie śląskim wyniósł 57,2 %. Od lat wskaźnik wykrycia w KPP w Zawiercie jest na poziomie powyżej 50 %.

Na wykresie zamieszczonym poniżej przedstawiono liczbę wszczynanych postępowań w poszczególnych miesiącach 2012 i 2013 roku. Średnio miesięcznie

wszczynano 120 postępowań przygotowawczych o przestępstwa popełnione w podstawowych kategoriach przestępstw kryminalnych.

Jak widać liczba przestępstw o które wszczynano postępowania w



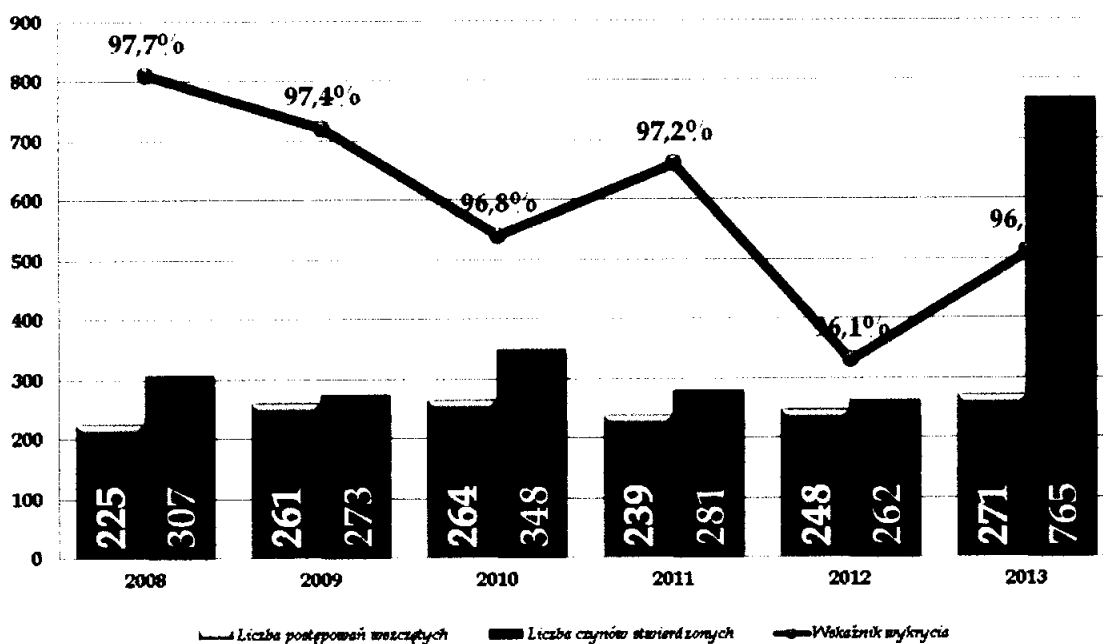
poszczególnych miesiącach była prawie za każdym razem niższa. Jedynie w sierpniu wszczęto więcej postępowań niż przed rokiem. Tak więc nie można powiedzieć, iż spadek liczby przestępstw kryminalnych jest efektem zmiany chociażby wartości mienia m. in. przy kradzieży która nastąpiła 9 listopada ubiegłego roku, lecz efektem systematycznej pracy przez cały rok.

Systematycznie podejmowane były działania w tym z zaangażowaniem sił wsparcia z OPP Katowice i SPPP Częstochowie, które doprowadziły do tego, iż na koniec roku wskaźnik dynamiki wszczęć wyniósł 87,8 %. Siły wsparcia wykorzystywane były do służby w całym rejonie działania, a więc nie tylko na terenie Zawiercia, lecz również na terenie pozostałych gmin powiatu.

Geografia przestępczości kryminalnej w powiecie zawierciańskim wskazuje, iż największa liczba tego rodzaju przestępstw ma miejsce na terenie Zawiercia. Poza Zawierciem najwięcej przestępstw stwierdzonych zaistniało na terenie Komisariatu Policji w Łazach – 368, a najmniej na terenie Komisariatu Policji w Szczekocinach – 129.

1.4. Przeszypczosć gospodarcza

Istotną liczbę wśród wszystkich przestępstw stanowiły przestępstwa gospodarcze. W roku 2013 ich liczba zwiększyła się o 488 w porównaniu do roku poprzedniego. Wpływ na to miało zakończenie spraw wieloczynowych takich jak sprawa nieuczciwego przedstawiciela UPC, który pobierał środki za bezprawne przyłączenie sygnału telewizyjnego (331 czynów).



Warto wskazać, iż KPP w Zawierciu uzyskuje lepsze wyniki w przeliczeniu na liczbę podmiotów gospodarczych funkcjonujących na naszym terenie od takich jednostek jak KMP Bytom, KMP Jastrzębie, KMP Będzin, KPP Tarnowskie Góry czy też KMP Zabrze.

Policjanci pionu PG we współpracy z policjantami innych pionów, jak również Izbą Celną w Częstochowie podejmowali działania mające na celu ograniczenie nielegalnego handlu wyrobami akcyzowymi w tym zwłaszcza w obrębie targowisk miejskich.

Zadania w zakresie ścigania przestępczości gospodarczej obejmują cały wachlarz przestępstw związanych z działalnością na szkodę Skarbu Państwa, jak również przestępstw popełnianych przez osoby prowadzące działalność gospodarczą. Obserwując tendencje w zakresie przestępczości gospodarczej w powiecie zawierciańskim można zauważyć mniejszą liczbę oszustw na szkodę podmiotów zajmujących się działalnością wytwórczą, co może świadczyć o większej ostrożności przy zawieraniu umów.

Pion PG to również skomplikowane czyny, które na pokazanym wykresie to zaledwie mikrony, ale wymagają znacznego nakładu pracy. Było tak chociażby w sprawie ujawnionych beczek z odpadami w okresie od 25 do 28 czerwca br. w pobliżu Zawiercia, Ogrodzieńca i Wysokiej. Prowadząc czynności ustalono, iż odpady były przechowywane wcześniej na placu w Sosnowcu, skąd zostały przetransportowane do miejsc, gdzie je

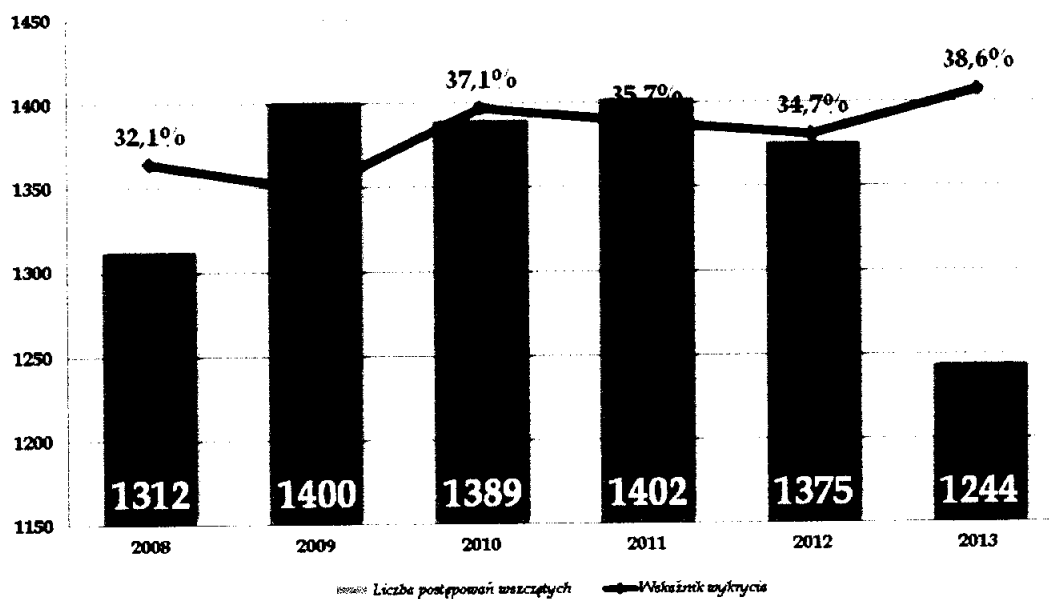
ujawniono. Skomplikowane czynności wykrywcze doprowadziły do ustalenia właścicieli spółki, którzy w sposób nieuczciwy chcieli zarobić na utylizacji odpadów. Mamy nadzieję, że po przeprowadzeniu ekspertyzy będzie można przedstawić sprawcom zarzuty.

W 2013 roku przedstawiono zarzuty popełnienia przestępstwa gospodarczego 124 podejrzanym. Podobnie jak w latach poprzednich największa liczba przestępstw gospodarczych miała miejsce na terenie Zawiercia.

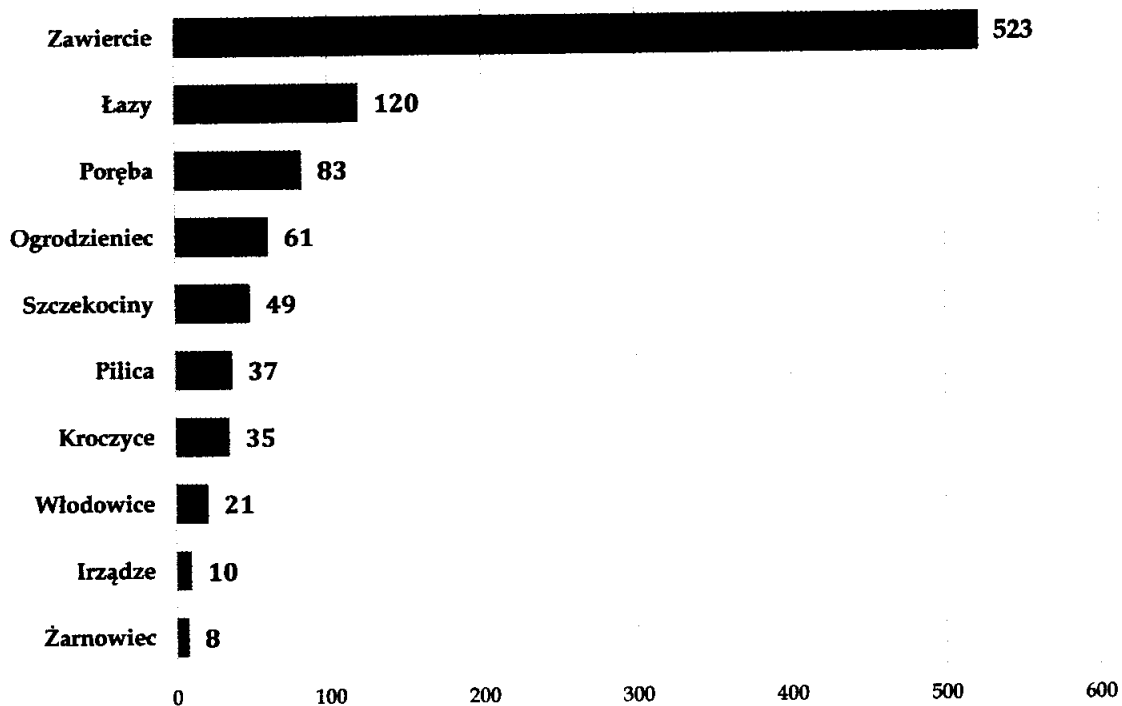
1.5. Dynamika wszczęć postępowań przygotowawczych i efekty wykrywcze w 7 podstawowych kategoriach przestępstw

Od kilku lat jednym z mierników oceny działalności Policji jest liczba postępowań wszczynanych w 7 podstawowych kategoriach przestępstw kryminalnych (kradzież mienia, kradzież pojazdu, kradzież z włamaniem, rozbój i wymuszenie rozbójnicze, uszkodzenie ciała, uszkodzenie mienia, bójka i pobicie). Eliminacja tych przestępstw jest podstawowym zadaniem, jakie jest stawiane zarówno przed służbą prewencyjną, jak również służbą kryminalną.

Przedstawiony poniżej wykres pokazuje, że w roku 2013 znacznie obniżyła się liczba przestępstw w podstawowych kategoriach. Odnotowany spadek o 131 postępowań wszczętych jest wynikiem bardzo dobrym. Dane pokazują, iż liczba przestępstw w podstawowych kategoriach była w zasadzie jedną z najniższych od kilku lat. Spadła także liczba czynów stwierdzonych o ponad 200. Wykrycie przestępstw w tych kategoriach uległo zwiększeniu o 3,9% w porównaniu roku 2012. Jest to również najwyższy wzrost w okresie ostatnich 10 lat, w wskaźnik wykrycia był równy średniej wojewódzkiej.



Na poniższym wykresie przedstawiono przybliżone zagrożenie w 7 kategoriach w poszczególnych gminach. Widać na nim znaczne rozbieżności w zagrożeniu. Pomijając samo Zawiercie liczba przestępstw kształtowała się na poziomie od 120 w Łazach do 8 rocznie w gminie Żarnowiec.



Dalej zostaną przedstawione szczegółowo poszczególne kategorie. W tym miejscu zwrócę uwagę, iż największy udział wśród wskazanej liczby przestępstw stanowią kradzieże mienia ponad 55 % i kradzieże z włamaniem blisko 24 %.

1.6. Bójka i pobicie

Pozytywną tendencję zanotowano w kategorii bójka i pobicie, gdzie liczba postępowań wszczętych zmniejszyła się z 39 do 29 (wskaźnik dynamiki 74,4 %). Jeszcze bardziej zmniejszyła się liczba czynów stwierdzonych, różnica wyniosła 13, co spowodowało, iż wskaźnik dynamiki był jednym z niższych w województwie śląskim. Warto wskazać, iż cztery z czynów stwierdzonych to czyny karalne popełnione przez nieletnich.

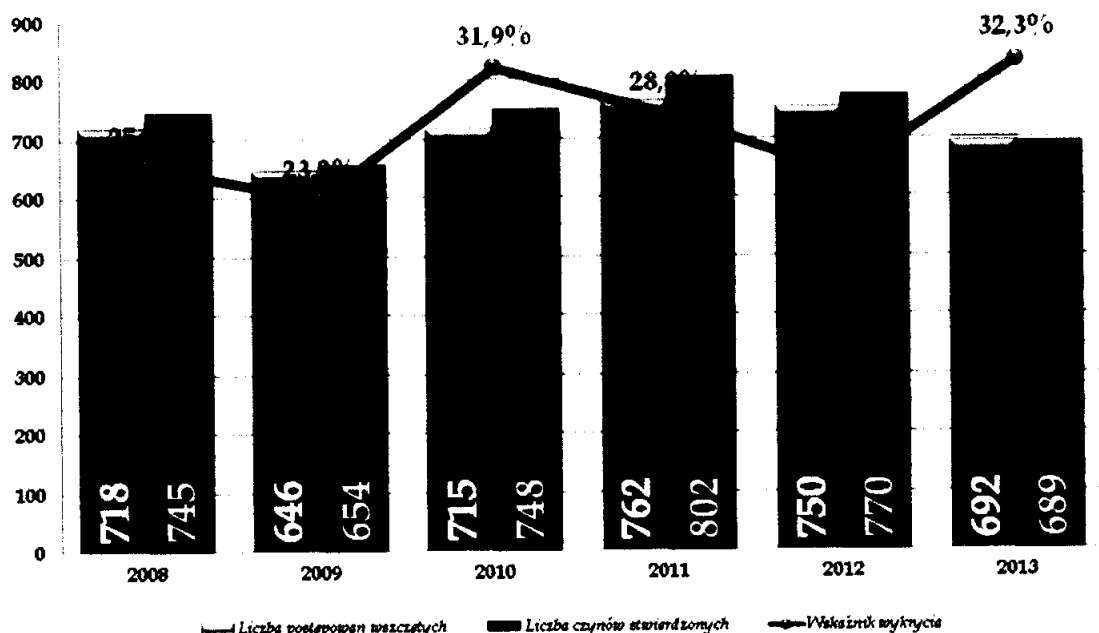
Komenda Powiatowa Policji w Zawierciu zanotowała 76,8% wskaźnika wykrycia. Ogółem zarzuty udziału w bójce lub pobiciu przedstawiono 44 podejrzanym, w tym 3 nieletnim.

1.7. Kradzież mienia

Jak już wcześniej wspomniano najliczniejszą grupę przestępstw kryminalnych stanowią kradzieże mienia. W porównaniu z rokiem 2012 ich liczbę udało się ograniczyć, co pokazuje zamieszczony poniżej wykres. Liczba czynów stwierdzonych spadła o 81 (spadek o ponad 10,5 %).

Ogółem wykrytych zostało 227 przestępstw kradzieży, co dało wskaźnik wykrycia o 7,5 % wyższy niż rok wcześniej. Jest on również wyższy od średniej wojewódzkiej. Zarzuty dokonania kradzieży przedstawiono 172 podejrzanym. Nietelni dokonali 28 kradzieży.

W roku 2013 nie było jakiś spektakularnych spraw, w których stwierdzono popełnienie dużej liczby czynów. Również tylko kilka spraw miało powyżej 10 czynów. Systematyczne wykrywanie kolejnych spraw pozwoliło w końcowym efekcie na uzyskanie tak wysokiego wyniku wykrywczego.



Za jedną z poważniejszych i wieloczynowych była sprawa zrealizowana w czerwcu młodego mężczyzny działającego na terenie Zawiercia. Dokonywał on kradzieży wchodząc do niezamkniętych budynków kradnąc różnego rodzaju rzeczy. Potrafił on również uderzyć osoby usiłujące bronić własnego mienia. Sprawca został zatrzymany jako podejrzany o 16 kradzieży i kradzieży rozbójniczych i aresztowany.

Najczęściej do kradzieży dochodziło na terenie Zawiercia. Dominowały tutaj przede wszystkim kradzieże mienia pozostawionego bez opieki z powodu roztargnienia np. w sklepach przy okazji robienia zakupów. Często łupem sprawcy padało mienie samych sprzedawców, którzy pozostawili go w miejscu z którego z łatwością mogło zostać skradzione. Tak więc to często okazja czyniła złodzieja. Najczęściej w wyniku takich kradzieży osoby traciły portfele, torebki, saszetki bądź telefony komórkowe. Ofiarami tych przestępstw z reguły były kobiety niezabezpieczające w sposób właściwy swojego mienia,

które często pozostawione w miejscu widocznym kusilo złodzieja. Kradzione było także mienie pozostawione bez opieki w niezamkniętych pojazdach. Odnotowywano również kradzieże złomu w tym elementów infrastruktury publicznej, czy też metalowe elementy przechowywane na prywatnych posesjach.

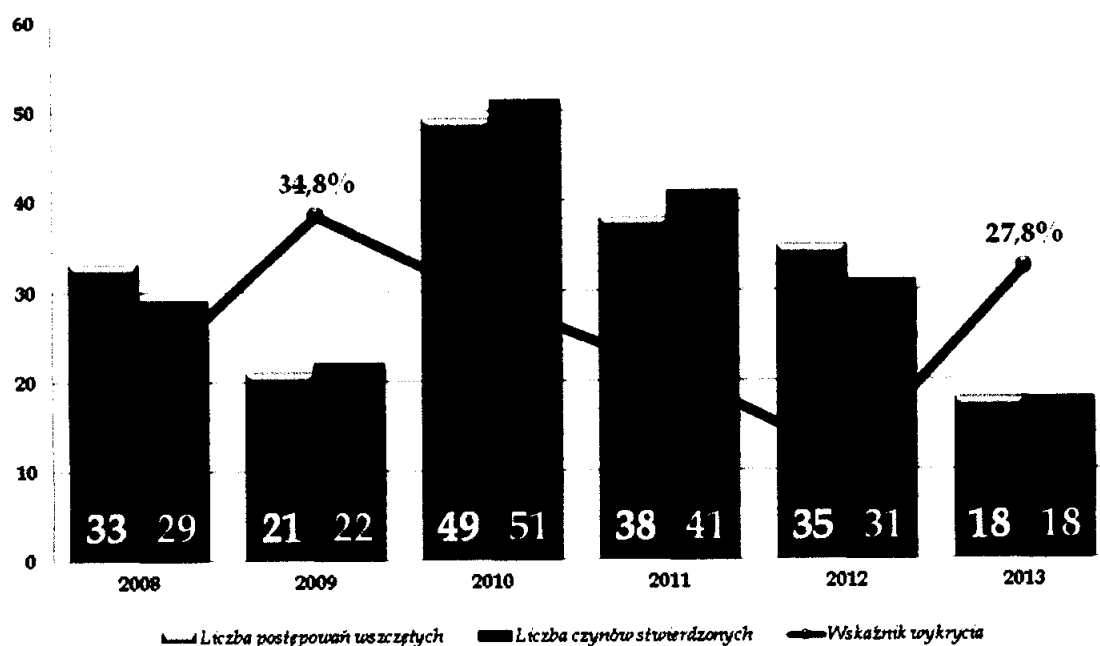
Nadal duży wpływ na ilość stwierdzonych kradzieży ma rosnąca liczba kradzieży popełnionych na terenie kolei. Szczególnie kradzieży węgla i złomu z wagonów kolejowych. Takich przestępstw w ubiegłym roku odnotowano 248 tj. o 53 więcej niż w roku 2012 i o 157 więcej niż w roku 2011. Istotnym problemem od lat dla jednostki jest liczba ujawnianych na terenie powiatu kradzieży z wagonów najczęściej złomu transportowanego do CMC Zawiercie. Do kradzieży tych w większości dochodzi na szlakach kolejowych poza naszym powiatem, a tego rodzaju przestępstwa z reguły nie mają bezpośredniego wpływu na poczucie bezpieczeństwa mieszkańców. Natomiast ich liczba ma niebagatelne znaczenie w ocenie jakości pracy policjantów naszej jednostki, jeżeli wziąć pod uwagę jedynie dane statystyczne.

Przez część roku 2013 prowadzono działania z udziałem policjantów specjalnej grupy „Kolej”. Efekty tych działań wskazywały, iż zdecydowana większość kradzieży to kradzieże które „przyjechały” z innych powiatów. Pomimo konwojowania pociągów ze złomem kradzieże nadal były zgłaszane i to w takiej ilości jak przed podjęciem tych działań. W celu walki z tego rodzaju procederem nawiązano współpracę z SOK i PKP Cargo, które nie są specjalnie zainteresowane w przeciwdziałaniu temu zjawisku. Często zgłaszane są np. kradzieże złomu sprasowanego w blokach np. po 300 kg, których sprawca nie jest w stanie bez specjalistycznego sprzętu wyrzucić z wagonu. Można przypuszczać, że część zgłaszanych przestępstw to po prostu oszustwa dla udowodnienia których niezbędna jest aktywna współpraca z PKP Cargo. Pomimo wcześniejszych deklaracji kolei nie objęto monitoringiem stacji Łazy, gdzie formowane są pociągi do CMC. Nie udostępniono nam również wykazu nadawców w przesyłkach, których najczęściej stwierdzono ubytki. Aktualnie zrezygnowano z działania grupy kolej. Pociągi po zgłoszeniu przejazdu obejmowane są nadzorem służb prewencji, natomiast działania policjantów realizowane są przede wszystkim w obszarze działań operacyjno – rozpoznawczych.

1.8. Kradzież samochodu

Znacznie w porównaniu z poprzednim rokiem spadła na terenie powiatu liczba kradzieży pojazdów z 35 do 18. W tej liczbie mieści się również kilka kradzieży samochodów pozostawianych jako niesprawne na parkingach, a dokonane przez jednego z zatrzymanych sprawców, który takie pojazdy oddawał na złom.

Wskaźnik zagrożenia tego rodzaju przestępczością jest u nas ponad 3 razy niższy niż średnia wojewódzka. Wykryte zostało pięć zdarzeń, co spowodowało, iż wskaźnik wykrycia wzrósł o 24,6%

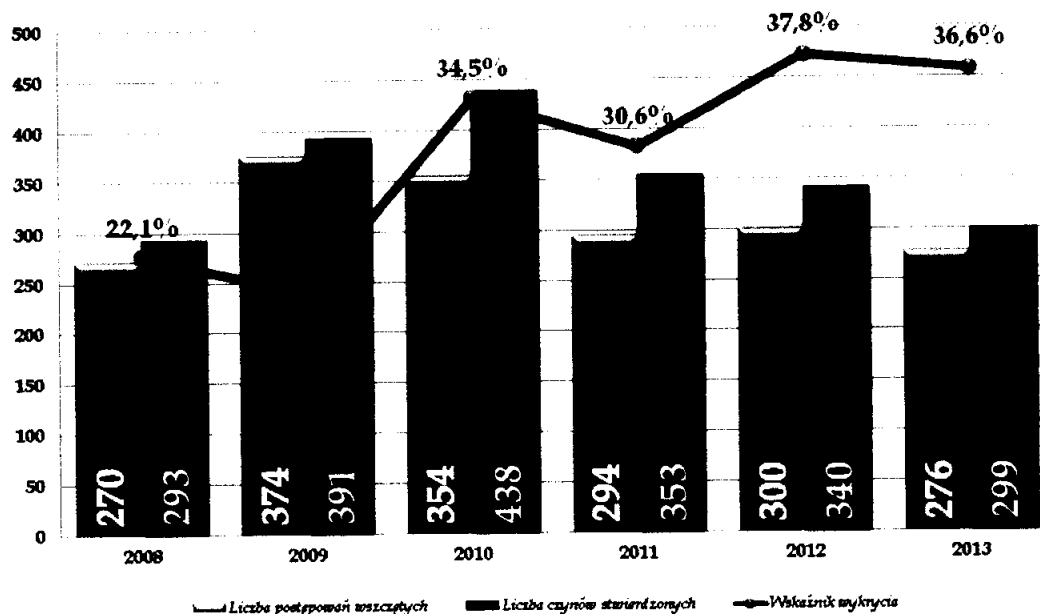


Za przyczynę poprawy w tej kategorii przestępstw można uznać podjęte zarówno działania prewencyjne polegające na zwiększeniu ilości policjantów pełniących służbę patrolową na parkingach w rejonach najbardziej zagrożonych kradzieżami, jak również działania operacyjne podejmowane we współpracy z jednostkami ościennymi – w tym również z KWP w Katowicach. Ponadto na początku roku 2013 zatrzymano celem odbycia kary jednego z mieszkańców powiatu, który w przeszłości dokonywał kradzieży samochodów, co z pewnością przełożyło się też na ten wynik.

Kradzieże samochodów miały miejsce przede wszystkim na terenie Zawiercia, gdzie zaistniało ich 14. W pozostałych rejonach powiatu liczba kradzieży pojazdów nie była znacząca i wynosiła po 2 zdarzenia w KP Łazy i KP Szczekociny. Na terenie działania KP w Ogrodzieńcu nie odnotowano żadnej kradzieży.

1.9. Kradzież z włamaniem

Liczba kradzieży z włamaniem nadal utrzymuje tendencje spadkową. W roku 2013 spadła liczba postępowań wszczętych o 24 i czynów stwierdzonych o 41. Pomimo tego, że wskaźnik wykrycia spadł o 1,2 % to jest on wyższy o 6,8 % niż średnia wojewódzka. Spośród odnotowanych przestępstw 5 to czyny popełnione przez 5 nieletnich. Łącznie zarzuty popełnienia kradzieży z włamaniem przestawiono 70 podejrzanym.



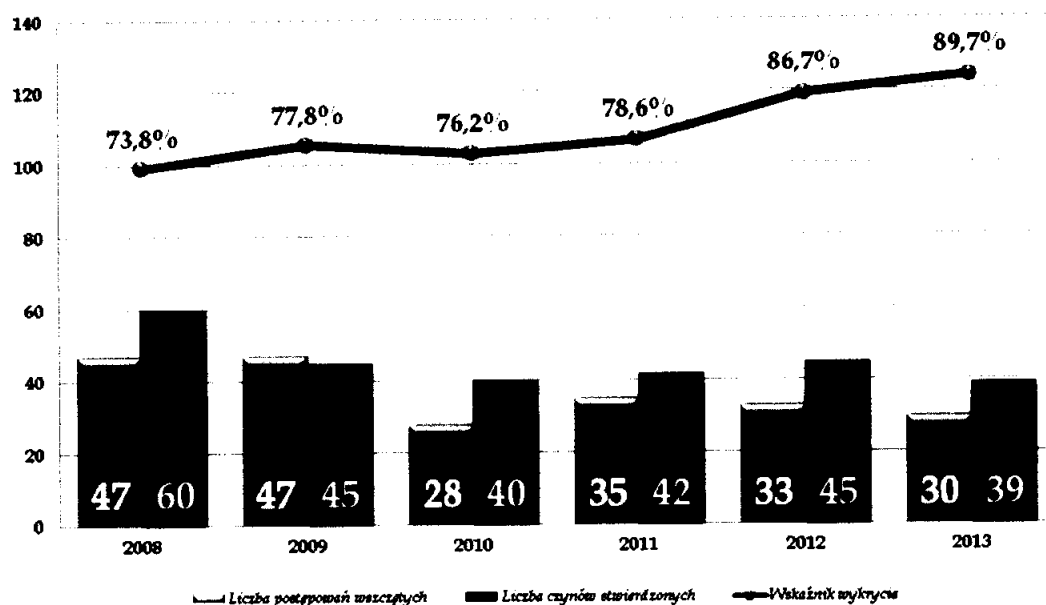
W skali całego powiatu dominują przede wszystkim włamania do mieszkań których odnotowano 48 (w tym 26 w Zawierciu), oraz kradzieże z włamaniem do samochodów. Problemem w tym wypadku są kradzieże paliwa ze zbiorników pojazdów ciężarowych.

Do porażek należy zaliczyć niewykrycie 2 włamań do budynków mieszkalnych, gdzie straty były duże, oraz 4 włamania do hurtowni z papierosami EuroCash, tutaj jednak sprawcy tych włamań zostali wykryci na podstawie materiałów KWP w Katowicach. Problem stanowią również włamania do domków letniskowych - w okolicy Żelazka, Śrubarni - zlokalizowanych w lasach z dala od zabudowań. Do sukcesów można zaliczyć:

- ustalenie sprawców 9 włamań do domków letniskowych na terenie Kroczyca i Przyłubskiej; zatrzymani to mieszkańcy Tychów, tam też policjanci odzyskali część skradzionych rzeczy,
- zatrzymanie na gorącym uczynku 33-letniego włamywacza okradającego piwnice w Zawierciu; zgromadzony materiał pozwolił na przedstawienie mu aż 8 zarzutów,
- zatrzymanie sprawców, którzy okradli 15 altan i domków letniskowych na terenie ogródków działkowych w Łazach.

Najwięcej włamań w ubiegłym roku odnotowano w Zawierciu, a potem w Porębie i Łazach.

1.10. Przestępstwa rozbójnicze

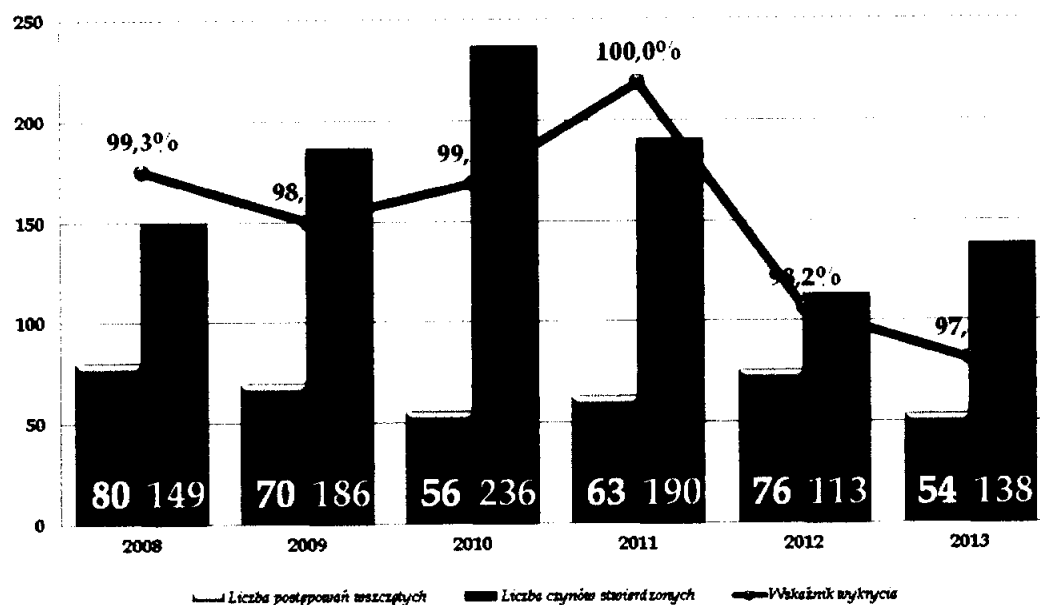


Zmniejszyła się w porównaniu z 2012 rokiem liczba wszczętych postępowań przygotowawczych o przestępstwa rozbójnicze, których było 30. Spadła także liczba czynów stwierdzonych.

Komenda Powiatowa Policji w Zawierciu uzyskała 89,7 % wykrycia, i jest to wskaźnik wyższy od średniej wojewódzkiej o 2,9 %. Zarzuty dokonania przestępstwa rozbójniczego przedstawiono ogółem 16 podejrzanym.

W 2013 roku na terenie powiatu nie doszło do żadnego zdarzenia, jakim jest napad na placówki bankowe czy punkty kasowe. Jedynym poważnym zdarzeniem był napad małżeństwo w ich domu. Do zdarzenia doszło w Zawierciu w nocy z 7 na 8 grudnia 2013 roku na terenie dzielnicy Dąbrowica.

1.11. Przestępstwa narkotykowe



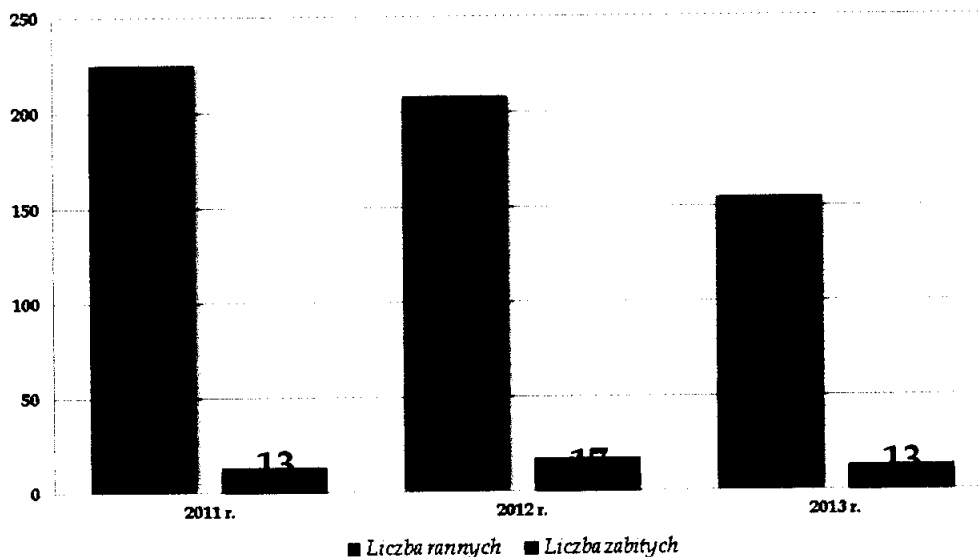
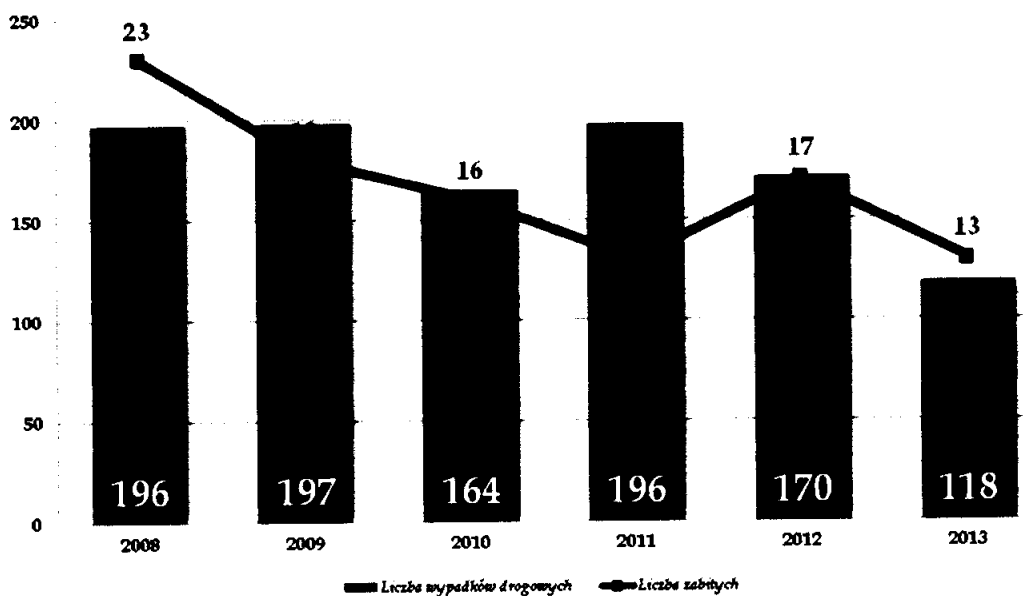
W kategorii przestępstw narkotykowych liczba postępowań wszczętych była mniejsza o 22. Spadek ten spowodowany był realizacją w roku poprzednim wspólnych działań z CBS, co w sposób znaczący wpłynęło na rozbięcie rynku dealerów narkotykowych w mieście. Pomimo tego liczba czynów stwierdzonych była wyższa o 25. Co warte uwagi wzrosła liczba ujawnionych czynów podlegających udzielaniu innej osobie środków odurzających dla korzyści z 9 w roku 2012 do 24 w roku 2013. Również z 10 do 14 wzrosła liczba zarzutów o posiadanie znacznej ilości narkotyków.

Działania policjantów spowodowały, iż na powiatowy rynek narkotykowy nie trafiło łącznie 2,58 kg marihuany i 1,5 kg amfetaminy. Są to największe ilości zabezpieczonych narkotyków przez jednostki terenowe w województwie śląskim.

2. BEZPIECZEŃSTWO W RUCHU DROGOWYM

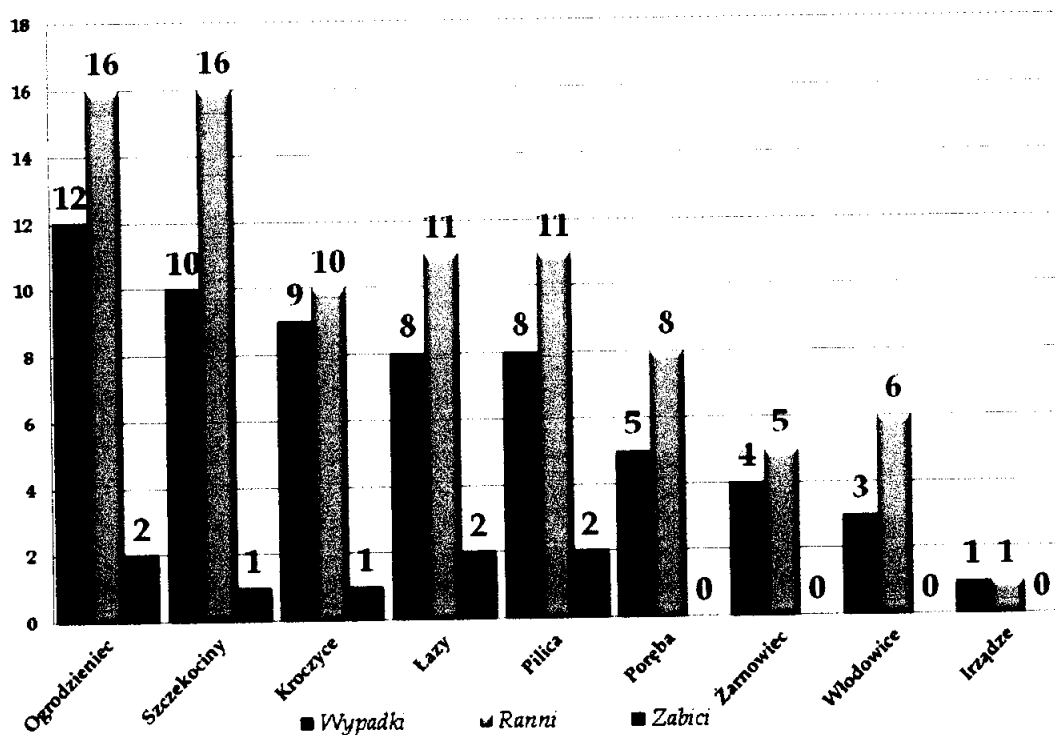
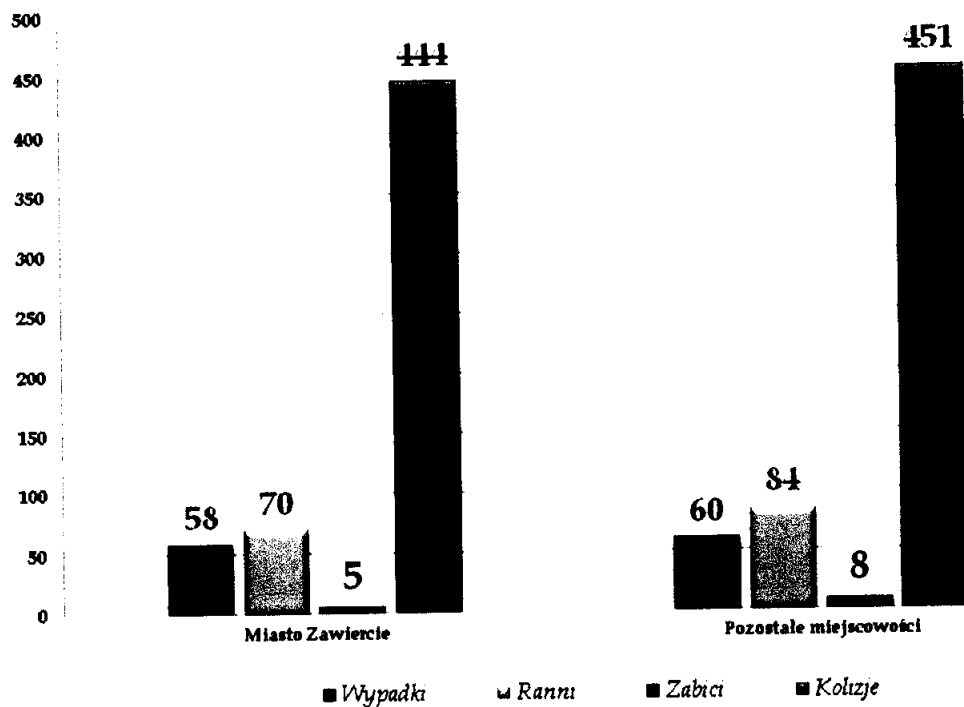
2.1. Wypadki i kolizje drogowe

Stan bezpieczeństwa w ruchu drogowym oceniany jest przede wszystkim poprzez liczbę zdarzeń drogowych, oraz ich skutków. W roku 2013 liczba wypadków uległa zmniejszeniu o 52, a w wypadkach tych zginęło o 2 osoby mniej. Liczba rannych znacznie obniżyła się i wyniosła 154 osoby tj. o 53 mniej niż rok wcześniej. Warto wskazać, iż liczbę zdarzeń przedstawiono na wykresie w oparciu o System Ewidencji Wypadków i Kolizji Drogowych (SEWIK), który jako wypadek odnotowuje każde zdarzenie, w którym osoba odniosła obrażenia niezależnie od ich charakteru, czy też osoby sprawcy.



Najwięcej wypadków drogowych odnotowano na terenie Zawiercia (58), oraz na terenie gmin Ogrodzieniec, Szczekociny i Kroczyce. Poniżej przedstawiono szczegółowe

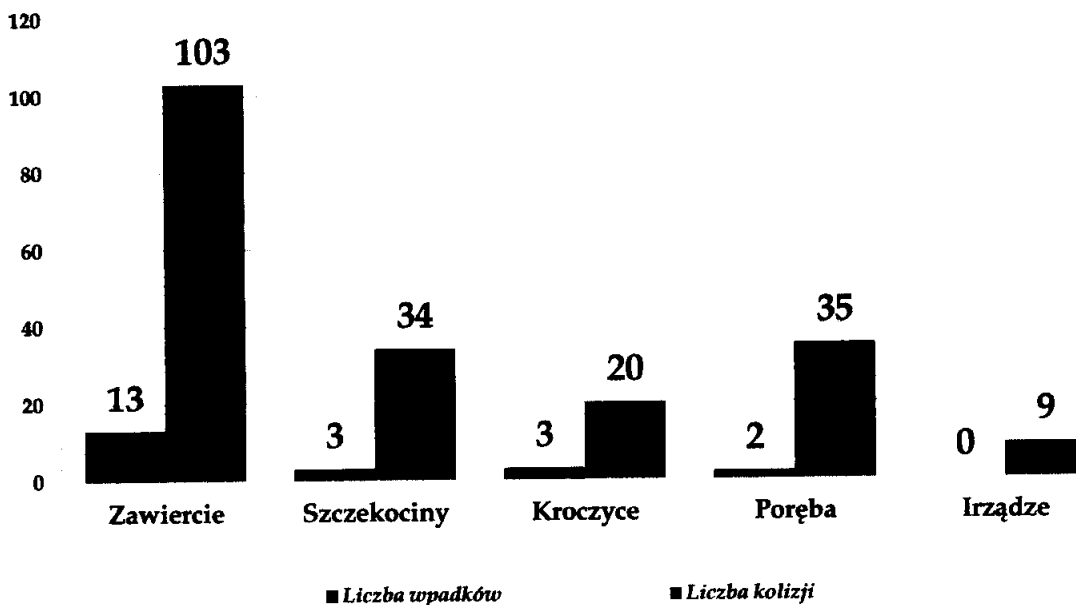
zestawienie zdarzeń drogowych zaistniałych na terenie poszczególnych gmin powiatu zawierciańskiego:



Podobnie jak w latach ubiegłych, najczęściej do wypadków drogowych dochodziło na drodze krajowej DK- 78. W 2013 roku odnotowano na niej 21 wypadków w których zginęły 3 osoby. Jest to o 17 wypadków i aż o 5 osób zabitych mniej w porównaniu z rokiem 2012. Najbardziej zagrożone odcinki tej drogi przebiegają przez Zawiercie,

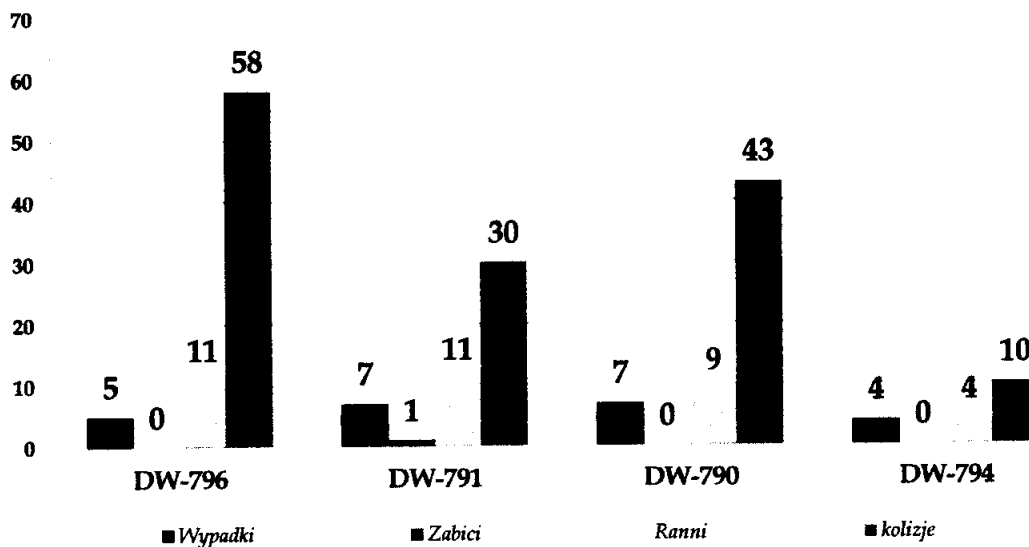
Kroczyce i Szczekociny. Na tej drodze doszło również do 179 kolizji, to jest o 17 mniej w porównaniu z rokiem poprzednim.

Poniższy wykres przedstawia ilość wypadków zaistniałych na drodze krajowej nr DK-78 w poszczególnych gminach.

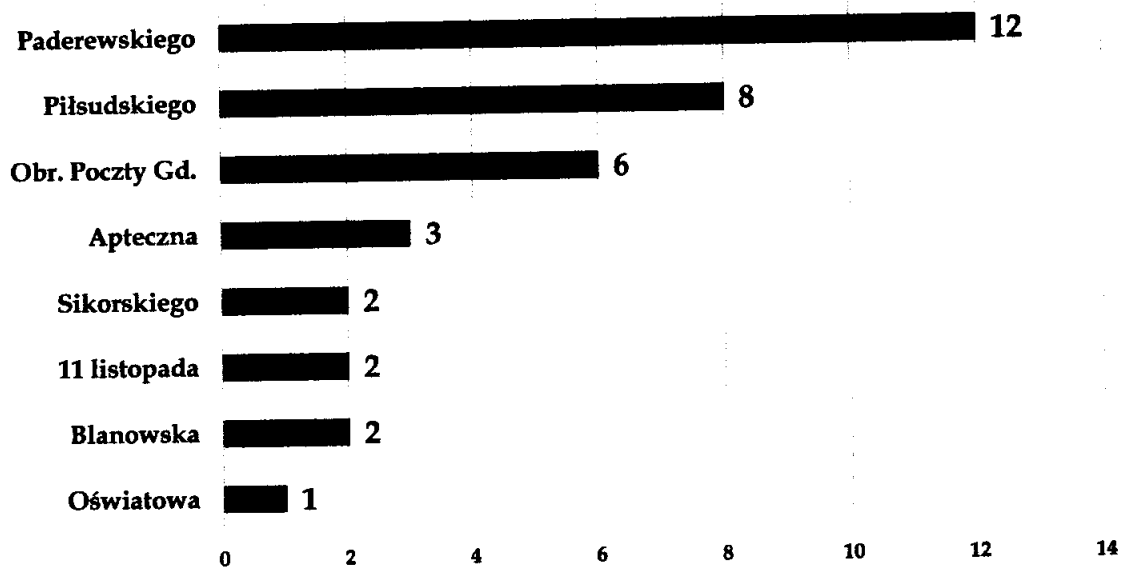


W drugiej kolejności najbardziej zagrożony ciąg komunikacyjny to droga wojewódzka 791. W minionym roku odnotowano na niej 7 wypadków drogowych, w których zginęła 1 osoba, natomiast 11 osób zostało rannych. Zaistniało na niej również 30 kolizji drogowych.

Poniższe wykresy przedstawiają zagrożenie na drogach wojewódzkich naszego powiatu:



Jak wspomniano powyżej, znacząca liczba wypadków drogowych miała miejsce na terenie Zawiercia. Poniżej zamieszczono wykaz ulic na których najczęściej dochodziło do wypadków drogowych.

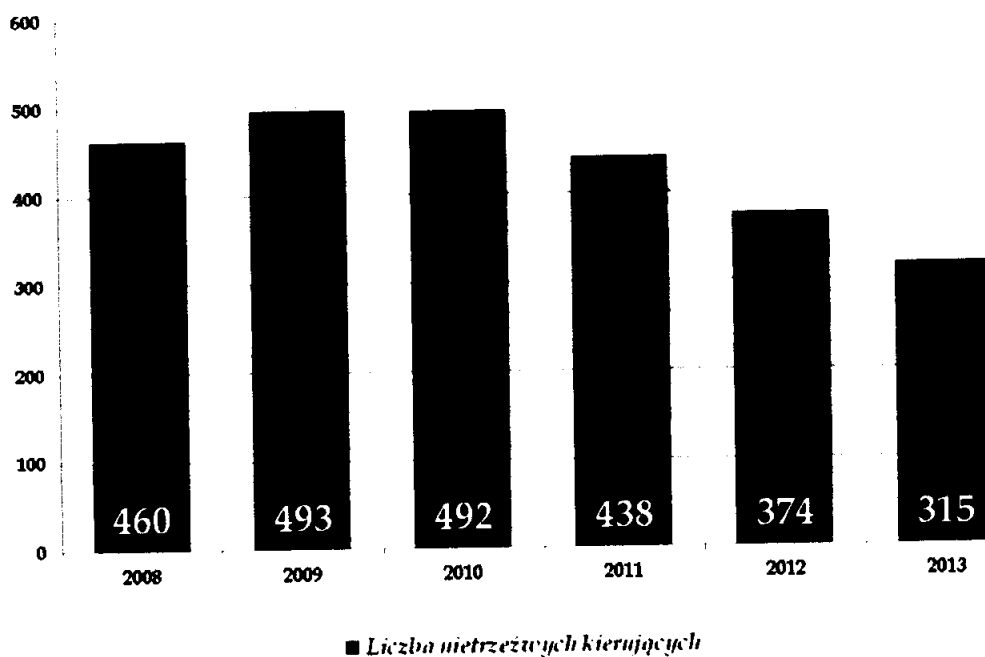


Wśród przyczyn wypadków ze skutkiem śmiertelnym dominowało niedostosowanie prędkości do warunków ruchu. Kolejnymi najczęściej występującymi przyczynami było nieudzielenie pierwszeństwa przejazdu i nieprawidłowe wyprzedzanie.

W 2013 roku wzrosła o 47 liczba odnotowanych kolizji drogowych, których łącznie zaistniało 895. Najwięcej kolizji zanotowano na terenie Zawiercia, oraz na terenie gmin Łazy (102) i Szczekociny (78).

2.2. Nietrzeźwość uczestników ruchu drogowego

W roku 2013 po raz kolejny zmniejszyła się liczba nietrzeźwych kierujących zatrzymanych na drogach powiatu zawierciańskiego, przeciwko którym skierowano akty oskarżenia do sądu. Liczbę podejrzanych przedstawiono na zamieszczonym poniżej wykresie. Warto jeszcze wspomnieć iż policjanci KPP w Zawierciu zatrzymali 70 kierujących pojazdami wobec, których skierowano wnioski o ukaranie za popełnienie wykroczenia do sądu. Sytuacja ta występuje pomimo zaostrożenia sankcji przy powtórnym skazaniu za kierowanie pojazdem w stanie nietrzeźwości.



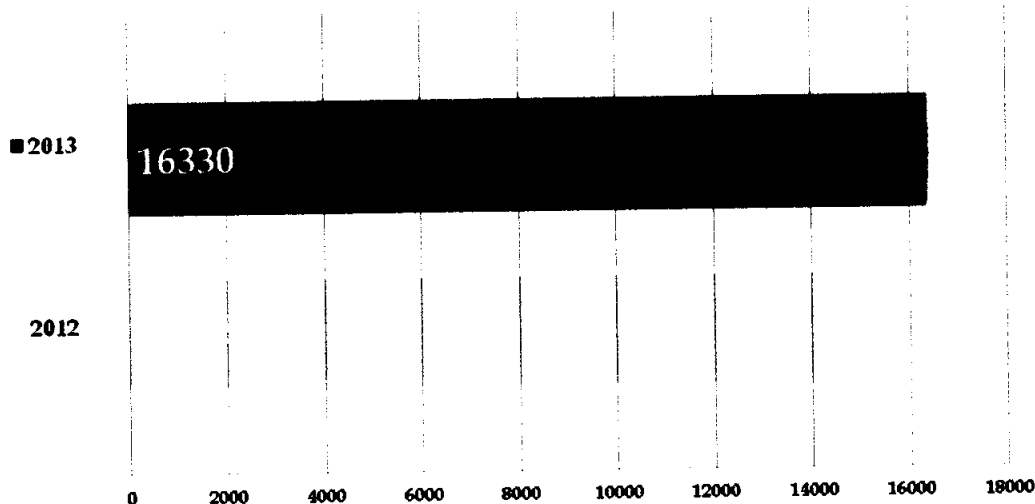
Systematycznie z roku na rok rośnie liczba kierujących, którzy są poddawani badaniu stanu trzeźwości. W roku 2013 badań takich wykonano prawie 6,5 tys. Przyczyniło się do tego przede wszystkim wprowadzenie na wyposażenie policjantów urządzeń pozwalających na szybkie przeprowadzenie wstępnego badania stanu trzeźwości. Stąd też coraz większa szansa, że osoby nietrzeźwe kierujące pojazdami zostaną zatrzymane.

3. REALIZACJA ZADAŃ PREWENCYJNYCH

3.1. Działania na rzecz utrzymania porządku publicznego

Poczucie bezpieczeństwa lokalnych społeczności budują przede wszystkim działania prewencyjne podejmowane przez policjantów komórek patrolowych czy też dzielnicowych. Stąd stały wysiłek, aby zapewnić jak najwięcej policjantów pełniących służbę w miejscach zagrożonych, których obecność spowoduje ograniczenie negatywnie odbieranych zachowań w tym zwłaszcza przestępstw i wykroczeń uciążliwych społecznie. Wiadomo, iż powiat zawierciański jest powiatem rozległym, w którym trudno jest osiągnąć wrażenie nasycenia służbą patrolową całego rejonu służbowego. Stąd też potrzeba dokładnego analizowania, gdzie występuje największe zagrożenie dla porządku publicznego, oraz gdzie najczęściej dochodzi do przestępstw i wykroczeń, aby przede wszystkim w te miejsca kierować policjantów.

**LICZBA BEZWZGLĘDNA POLICJANTÓW SKIEROWANYCH DO SŁUŻBY
PATROLOWEJ I OBCHODOWEJ WSZYSTKICH KOMÓREK
ORGANIZACYJNYCH (POZA OPP/SPPP, BEZ SŁUŻB PONADNORMAT.)
(DANE SESPOL: STYCZEŃ - GRUDZIEŃ 2012/2013) - MIERNIK KGP I KWP**



Łącznie w 2013 roku policjanci KPP w Zawierciu zrealizowali 16330 ośmiogodzinnych służb patrolowych i obchodowych. Dodatkowo ponad 322 służby zostały wykonane przez policjantów z Oddziałów Prewencji Policji w Katowicach (OPP) i Samodzielnego Pododdziału Prewencji Policji z Częstochowy (SPPP), co dało łącznie 16652 służb, a więc o 172 służby więcej niż w roku 2012.

Jednym z podstawowych zadań, jakie stoi przed służbą prewencji jest zapewnienie szybkiej reakcji na zgłoszenia dokonywane przez mieszkańców powiatu. Zdajemy sobie sprawę, iż każdy który w sytuacji zagrożenia zwraca się o pomoc do Policji oczekuje szybkiego przyjazdu patrolu, który w sposób kompetentny będzie mu w stanie udzielić pomocy. Temu celowi służy systematyczne monitorowanie czasu reakcji na zdarzenia, który zgodnie z założeniami przyjętymi przez KGP nie może być większy niż 10 minut w terenie miejskim i 16 minut w terenie wiejskim.

CZAS REAKCJI NA ZDARZENIE

Czas reakcji w terenie miejskim - (wartość progowa 10 min)

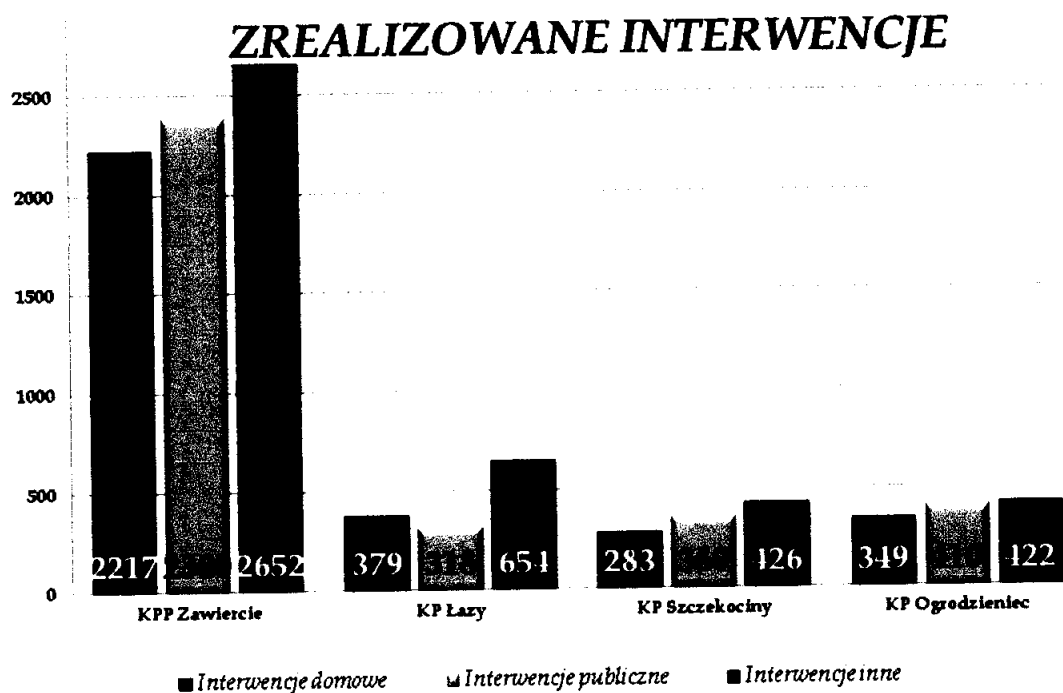
2013 - 8,06 min

2012 - 9,40 min

Reakcja w terenie wiejskim - (wartość progowa 16 min)

2013 - 14,30 min

2012 - 16,32 min



W toku podejmowanych działań prewencyjnych policjanci w roku 2013 przeprowadzili łącznie 10 849 interwencji tj. blisko 30 interwencji każdego dnia. Tradycyjnie najwięcej interwencji odnotowano na terenie Zawiercia (66,8 %), natomiast najmniej na terenie gminy Szczekociny (9,8 %). W porównaniu z rokiem poprzednim zwiększyła się liczba interwencji na terenie całego powiatu.

	Liczba interwencji w 2012 roku	Liczba interwencji w 2013 roku	+/-
KPP ZAWIERCIE	6078	7249	1171
KP ŁAZY	1114	1351	237
KP OGRODZIENIEC	871	1181	310
KP SZCZEKOCINY	700	1068	369
Razem	8763	10849	2086

Jak wspomniano powyżej poczucie bezpieczeństwa mieszkańców powiatu buduje nie tylko walka z przestępczością kryminalną, lecz przede wszystkim eliminowanie często drobnych, lecz społecznie uciążliwych naruszeń prawa występujących w najbliższej okolicy. Chodzi tutaj zwłaszcza o zakłócenia porządku w miejscach publicznych, niszczenie wszelkiego rodzaju urządzeń przeznaczonych do użytku publicznego, czy też spożywanie alkoholu w miejscach w których jest to zabronione i gdzie zazwyczaj łączy się to z różnego rodzaju zakłóceniami porządku. Stąd też duża uwaga przywiązywana do ujawniania i stosowania sankcji przewidzianych prawem wobec sprawców wykroczeń szczególnie uciążliwych społecznie. Podejmując działania w celu eliminacji tych negatywnych zjawisk staramy się reagować na zgłoszenia mieszkańców powiatu kierowane na numer alarmowy Policji, czy też przekazywane w bezpośrednich kontaktach mieszkańców z dzielnicowymi, bądź policjantami realizującymi zadania patrolowo - interwencyjne.

REAKCJA POLICJANTÓW NA WYKROCZENIA SZCZEGÓLNIIE UCIAŻLIWE

Wskaźnik procentowy w KPP Zawiercie wyniósł:
(wzrost o 11,08)

2013 - 67,94

2012 - 56,85

Wskaźnik na terenie całego województwa wyniósł:
(wzrost o 7,92)

2013 - 62,73

2012 - 54,80

Najczęściej ujawnianymi wykroczeniami było spożywanie napojów alkoholowych wbrew zakazom określonym w ustawie (2532), oraz zaśmiecanie miejsc publicznych (1292) i zakłócenie porządku publicznego (453).

Działania prewencyjne to również zatrzymania osób, zarówno sprawców przestępstw i wykroczeń, jak również osób stwarzających zagrożenie dla siebie lub innych będących w większości w stanie nietrzeźwości. Ogółem w roku 2013 w policyjnych pomieszczeniach dla osób zatrzymanych umieszczono 832 osoby i liczba ta jest niższa (- 581) niż w roku 2012. Z tej liczby 354 zatrzymanych to osoby podejrzane o popełnienie przestępstwa (-19). Na polecenie sądu lub prokuratora zatrzymano 181 osób, z których część została doprowadzona do zakładu karnego lub aresztu śledczego wskazanego przez sąd tj.

najczęściej do oddalonego o 42 km od Zawiercia Zakładu Karnego w Wojkowicach. Najliczniejszą grupę zatrzymanych stanowiły osoby stwarzające swoim zachowaniem zagrożenie dla innych lub samego siebie i będące w stanie nietrzeźwości. Osób takich doprowadzono do wytrzeźwienia 223 z czego 36 stanowiły kobiety. Jest to liczba mniejsza niż przed rokiem (-260). W roku ubiegłym z uwagi na remont pomieszczeń dla osób zatrzymanych wszystkie osoby były transportowane przez policjantów do Myszkowa, Dąbrowy Górniczej lub Będzina.

Część z zatrzymanych została umieszczona w izbie wytrzeźwień z uwagi na różne sytuacje uniemożliwiające ich osadzenie w pomieszczeniach policyjnych w tym przede wszystkim decyzje lekarza, który zalecił pobyt osoby pod opieką lekarską. Pobyt w tych warunkach możliwy jest tylko i wyłącznie w mieszczącej się w Sosnowcu lub Częstochowie izbie wytrzeźwień, do której mogą zostać przyjęte tylko osoby z terenu gmin, które podpisały odpowiednią umowę z tym podmiotem. Stąd też konieczność, aby wszystkie gminy naszego powiatu takie umowy zawarły. Ogółem do izby wytrzeźwień przetransportowano 80 osób przede wszystkim z terenu Zawiercia.

3.2. Przemoc domowa

Łącznie w roku 2013 przeprowadzono 3228 interwencji domowych tj. o ponad 988 więcej niż rok wcześniej. W 255 przypadkach wypełniono formularze wszczynające procedurę „Niebieska Karta”.

INTERWENCJE DOTYCZĄCE PRZEMOCY W RODZINIE

Liczba przeprowadzonych interwencji domowych

3228

Liczba sporządzonych niebieskich kart

255

Liczba sprawców przemocy

259

Liczbę rodzin objętych przez policjantów procedurą „Niebieska karta” w poszczególnych jednostkach organizacyjnych powiatu przedstawia zamieszczona poniżej tabela.

	<i>Liczba nowych formularzy wszczynających procedurę „Niebieska karta”</i>
<i>KPP Zawiercie</i>	146
<i>KP Łazy</i>	36
<i>KP Ogrodzieniec</i>	33
<i>KP Szczekociny</i>	18
<i>Razem</i>	233

Większej liczbie interwencji domowych towarzyszył również wzrost liczby stwierdzonych przestępstw znęcania się nad członkiem rodziny (art. 207 kk). Przestępstw takich zanotowano najwięcej na terenie Zawiercia, jednak zaskakującym jest wzrost liczby tego rodzaju czynów odnotowanych na działania KP w Ogrodzieńcu.

Często problemem związanym z przemocą domową jest brak środków na utrzymanie spowodowane niełożeniem na utrzymanie osoby najbliższej przez sprawcę. Łącznie w roku 2013 skierowano z wnioskiem o zatwierdzenie przez prokuratora aktu oskarżenia 177 spraw o przestępstwo niealimentacji (art. 209 kk)

	<i>Liczba stwierdzonych czynów z art. 207 kk</i>		<i>Liczba stwierdzonych czynów z art. 209 kk</i>	
	2012	2013	2012	2013
KPP ZAWIERCIE	56	88	49	124
KP ŁAZY	14	10	15	35
KP SZCZEKOCINY	13	11	2	6
KP OGRODZIENIEC	7	15	8	12

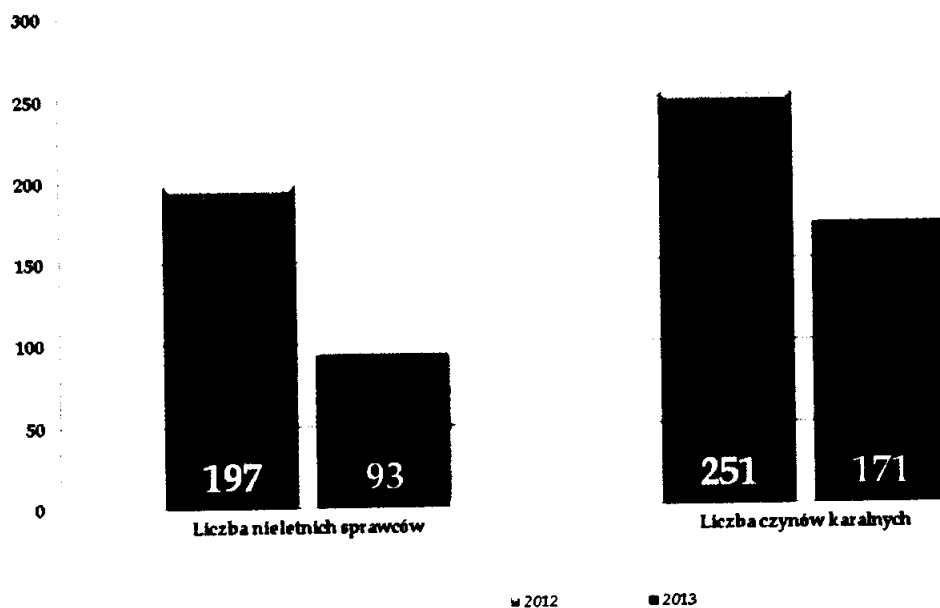
3.3. Przestępczość nieletnich

Jednym z zadań Policji jest przeciwdziałanie demoralizacji nieletnich, oraz ściganie nieletnich sprawców czynów karalnych.

Działalność profilaktyczna skupia się przede wszystkim na prowadzeniu pracy z dziećmi i młodzieżą, najczęściej poprzez udział w spotkaniach organizowanych przez szkoły na których przedstawiane są zagrożenia związane m. in. z narkotykami, jak również konsekwencje prawne związane z popełnieniem przez nieletniego czynu karalnego. W ramach działań profilaktycznych organizujemy doraźnie patrole w miejscach grupowania się młodzieży ujawniając nieletnich pod działaniem alkoholu, czy też w czasie wagarów.

Drugim z elementów pracy z nieletnimi jest ściganie czynów karalnych przez nich popełnionych. Łącznie w 2013 roku ujawniono 271 czynów karalnych popełnionych przez 93 nieletnich.

PRZESTĘPCZOŚĆ NIELETNICH



	Przestępstwa ogółem	Przestępstwa kryminalne	Kradzież mienia	Kradzież z włamaniem	Bojka i pobicie	Uszkodzenie mienia	Rozbój i wymuszenie rozbójnicze
2013	271	158	28	6	4	6	11
2012	251	245	25	15	11	10	26

Wśród czynów popełnionych przez nieletnich znalazło się 6 przypadków posiadania czy też udzielania narkotyków na terenie Zawiercia (6 nieletnich). Przypadki te miały jednak miejsce poza placówkami szkolnymi. Mniejsza niż przed rokiem była liczba dokonanych przez nieletnich kradzieży z włamaniem i uszkodzenia mienia. Znacznie wzrosła natomiast liczba kradzieży mienia.

Skuteczne przeciwdziałanie przestępczości nieletnich nie byłoby możliwe bez bieżącej współpracy z placówkami oświatowymi z terenu powiatu na wszystkich poziomach nauczania. Chciałbym, aby dyrektorzy tych placówek wiedzieli, iż przekazanie sprawy Policji, może pozwolić na szybkie rozwiązanie problemu związanego z przypadkami wymuszeń, kradzieży, czy też podejrzeniem zażywania lub dystrybucji narkotyków. Często też policjanci mogą służyć doświadczeniem i wiedzą, aby problem który w placówce się pojawił rozwiązać.

4. WSPÓŁPRACA Z SAMORZĄDEM TERYTORIALNYM

4.1. Współdziałanie z samorządem terytorialnym

W roku 2013 Komendant Powiatowy Policji w Zawierciu nie podejmował na wniosek organów samorządu terytorialnego działań w celu przywrócenia stanu zgodnego z porządkiem prawnym lub zapobiegających naruszeniu prawa o których mowa w art. 11 ustawy o Policji.

Wzorem lat ubiegłych współpraca na bieżąco odbywała się w ramach posiedzeń Komisji Bezpieczeństwa i Porządku Publicznego działającej pod przewodnictwem Starosty, gdzie omawiano problemy związane z zapewnieniem bezpieczeństwa mieszkańcom powiatu. Nie odnotowano istotnych zdarzeń generujących potrzebę współdziałania Policji z zaangażowaniem znacznych sił.

Współpraca z samorządem odbywała się przede wszystkim w ramach komisji interdyscyplinarnych i grup roboczych zajmujących się pomocą domową. Również policjanci przekazują na bieżąco informacje o osobach potrzebujących pomocy ze strony miejskich i gminnych ośrodków pomocy społecznej.

W miarę potrzeb Policja brała udział w zabezpieczeniu imprez w tym imprez masowych organizowanych przez samorządy i ich jednostki organizacyjne. W ramach tych zabezpieczeń nie odnotowano istotnych naruszeń prawa.

Problemem we współpracy - podobnie jak w latach poprzednich - stanowił brak umów umowy z izbą wytrzeźwień, co uniemożliwiało umieszczenie w tych placówkach osób zatrzymanych z poszczególnych gmin.

Nadal problemem w mojej ocenie pozostaje obieg informacji o problemach z jakimi mieszkańcy często zwracają się do swoich przedstawicieli - radnych, sołtysów - a których rozwiązanie może leżeć po stronie organów Policji. Nie przyjęła się zaproponowana forma przekazywania tego rodzaju informacji drogą elektroniczną przez e-mail. Stąd też jesteśmy otwarci na debaty społeczne z różnymi grupami mieszkańców naszego powiatu i w przypadku tego rodzaju inicjatyw służymy pomocą w organizacji i chętnie przyjmujemy zaproszenie.

4.2. Wsparcie finansowe funkcjonowania Policji przez samorząd terytorialny

Podobnie jak w poprzednim roku pragnę przypomnieć o możliwościach współdziałania samorządu, zarówno we wspólnym ustalaniu istotnych obszarów działań w zakresie bezpieczeństwa, jak też możliwości współfinansowania Policji. Przepisy ustawy o Policji przewidują możliwość określenia w drodze uchwały, istotnych dla wspólnoty samorządowej zagrożeń bezpieczeństwa i porządku publicznego, jednak bez prawa żądania wykonania konkretnej czynności służbowej, czy też określenia sposobu wykonywania zadań przez Policję. Jednocześnie ustawa dając takie uprawnienia przewidziała także możliwość partycypacji samorządu terytorialnego w pokrywaniu kosztów działalności Policji.

Jedną z możliwości jest zwiększenie liczba etatów Policji w rewirach dzielnicowych i posterunkach Policji na wniosek rady powiatu lub rady gminy, jeżeli organy te zapewnią pokrywanie kosztów utrzymania etatów Policji przez okres co najmniej 5 lat na warunkach określonych w porozumieniu zawartym między organem powiatu lub gminy, a właściwym komendantem wojewódzkim Policji i zatwierdzonym przez Komendanta Głównego Policji.

Inną możliwością jest przekazanie dla Policji przez radę powiatu lub radę gminy na warunkach określonych w porozumieniu zawartym między organem wykonawczym powiatu lub gminy, a właściwym komendantem powiatowym (miejskim) Policji, środków finansowych stanowiących dochody własne powiatu lub gminy, z przeznaczeniem na:

- 1) dodatkowe służby pełnione przez policjantów,
- 2) nagrody za osiągnięcia w służbie, dla policjantów, którzy realizują zadania z zakresu służby prewencyjnej.

Kolejną możliwością udziału samorządu w finansowaniu nakładów na ochronę bezpieczeństwa i porządku publicznego jest możliwość przekazania środków na Fundusz Wsparcia Policji z przeznaczeniem na pokrywanie wydatków inwestycyjnych, modernizacyjnych lub remontowych, oraz kosztów utrzymania i funkcjonowania jednostek organizacyjnych Policji, a także zakup niezbędnych na ich potrzeby towarów i usług.

W chwili obecnej środki budżetowe pozwalają na sfinansowanie zadań remontowych związanych z kompleksowym remontem KPP w Zawierciu połączonym z nadbudową budynku, remontem pomieszczeń KP w Ogrodzieńcu, termomodernizacją budynku KP w Szczekocinach. Już wkrótce zostanie zaprezentowana wizualizacja nowego, remontowanego budynku KPP w Zawierciu przy ul. Kasprowicza. Przewidywany na listopad 2015 roku koniec remontu pozwoli na poprawę zarówno komfortu pracy policjantów, jak również komfortu obsługi osób zgłaszających się do jednostki. Na dzień sporządzenia sprawozdania trwają ostatnie czynności związane z oddaniem do użytkowania kompleksowo wyremontowanego Pomieszczenia dla Osób Zatrzymanych, które jeszcze w maju powinno przyjąć pierwszych zatrzymanych.

W roku 2013 Komenda Powiatowa Policji w Zawierciu otrzymała wsparcie finansowe w ramach Funduszu Wsparcia Policji od następujących podmiotów:

Gmina Łazy	37 500 zł
Starostwo powiatowe	20 000 zł
Gmina Zawiercie	15 000 zł
Gmina Kroczyce	10 000 zł
Łącznie	92 500 zł

Wsparcie rzeczowe	
Starostwo powiatowe	4983 zł (sprzęt elektroniczny i latarki)
Gmina Zawiercie	1 198 zł (tablety)

Przy wykorzystaniu pozostałych środków zakupiono:

Samochód oznakowany KIA dla KP w Łazach

Samochód nieoznakowany Opel dla Wydziału Kryminalnego

Samochód nieoznakowany KIA dla KP w Szczekocinach

Jak widać uzyskane środki finansowe przeznaczone są przede wszystkim na pozyskanie nowych pojazdów. Aktualny stan użytkowanych pojazdów jest zły, głównie z uwagi na ich wiek i wykonane przebiegi. Najstarszy użytkowany pojazd jest z roku 2000 i ma przebieg blisko 400 tys. km. Zdecydowanie najliczniejszą grupę pojazdów stanowią pojazdy zakupione do 2005 roku, a więc pojazdy prawie 10 letnie (ponad 50 %). Stąd też widać zagrożenie w realizacji zadań, jakie związane jest ze zużyciem taboru pojazdów. Warto wskazać, iż w ostatnich latach zakupy pojazdów przez Policję realizowane były tylko i wyłącznie z udziałem środków samorządowych, a pojazdy otrzymywały te jednostki którym samorzady i inne uprawnione podmioty sfinansowały 50 % kwoty zakupu danego rodzaju pojazdu. Stąd też istotne znaczenie mają wszelkie inicjatywy zmierzające do przekazania środków finansowych z przeznaczeniem na ten cel.

*Komendant Powiatowy Policji
w Zawierciu*

insp. Robert Szczypka